

## 地方税税務用語

一定税率	地方団体が課税する場合に、これ以外の税率によることができないものとして地方税法に定められている税率のこと。
過誤納金	法律上、租税として納付すべき原因がない(なくなった)にも関わらず納付されている金銭のこと。
課税客体	課税の対象となる物、行為などのこと。
課税標準	地方税法に定める納税義務を発生させる目的をもって課税客体を数量的に確定するための基準。課税客体の数量、価額、品質などが該当する。基準財政収入額の算定基礎になる。
課税免除	地方団体が公益上その他の事由により課税することが不適当とする場合に、独自の判断により、一定のものに対して課税しないこと。
間接税	税法上の納税義務者とその税を経済上実質的に負担する者が異なることを予定している税のこと。
繰上徴収	納期限まで待っては納付(納入)すべき地方団体の徴収金を完全に徴収することができないと認められるときに、納期限の到来を待たずに徴収すること。
決定	納税者又は特別徴収義務者が申告納税に係る租税について申告書を提出しなかった場合に、地方団体の長が税額等を確定させる処分のこと。
減免	地方団体の長が、天災その他特別な事情がある場合において減免を必要とすると認める者、貧困により生活の扶助を受ける者その他特別な事情がある者に対し、その条例の定めるところにより、地方税の一部又は全部を徴収しないこととする処分のこと。
更正	申告納税に係る租税について、納税者又は特別徴収義務者が申告し、又は課税権者が決定した課税標準額又は税額が適正でなかった場合に、課税権者が正当な税額等に変更する処分のこと。
更正の請求	申告納税に係る租税について、一定の要件に該当する場合には、その申告に係る地方税の法定申告期限から5年以内に限り、地方団体の長に対してその申告に係る課税標準等又は税額等につき更正を求めること。なお、これは税額を減少させる場合に認められる。
充当	納税者に対し還付すべき過誤納金がある場合において、その還付を受けるべき者につき未納の徴収金があるときは、納税者の意思に関わらず、その還付金を未納の徴収金に充てること。
証紙徴収	納税通知書を交付せず、地方団体の発行する証紙をもって地方税を払い込ませること。
申告納付(納入)	納税義務者(特別徴収義務者)が納めなければならない地方税の課税標準額及び税額を申告し、その申告した税額を納付(納入)すること。
制限税率	地方団体が課税する場合にこれを超えてはならないものとして法定されている税率。地方団体は制限税率を超える税率を条例で定めることはできない。
税率	課税標準の一定量について、税として課される率又は額のこと。
租税法主義	課税要件を始めとし賦課徴収手続など租税法上の重要事項はすべて法律をもって定めるべきことを定めた憲法上の原則のこと。
担税力	納税者の租税を負担し得る個人的な経済的能力。
徴収	賦課された税金を課税主体(地方団体)が収入すること。
徴税吏員	道府県知事若しくはその委任を受けた道府県職員又は市町村長若しくはその委任を受けた市町村職員をいう。
調定	地方団体の歳入を徴収しようとする場合において、地方団体の長がその歳入の内容を調査して収入金額を決定する行為のこと。

直接税	税法上の納税義務者が同時にその税を経済上実質的に負担する者であることを予定している税のこと。
督促	租税を納付又は納入する義務の履行遅滞に対する催告のこと。
特別徴収	地方団体が、地方税の徴収について便宜を有する者を特別徴収義務者として指定し、この指定された特別徴収義務者が、納税義務者から税金を徴収し、その徴収した税金を地方団体に納めること。
任意税率	地方税法では税率を定めず、地方団体が任意に税率を定めることができるもの。
納期	地方税を納付する期間のこと。
納期限	納期が定められている税目について、その納期の末日のこと。
納税管理人	納税義務者が、納税義務を負う地方団体に住所等を有しなくなった場合に、納税に関する一切の事項を処理させるために定める特定の者。
納税義務者	法律上、その課税客体について納税義務があると定められた者のこと。
納税貯蓄組合	納税のために計画的に貯蓄を行い納付を容易かつ確実にすることを目的として、個人又は法人が一定の地域や勤務先等を単位として組織した納税貯蓄組合法に基づく組合のこと。
非課税	地方税法に基づき、地方団体が課税を行うことを禁止しているもの。
標準税率	地方団体が税率を定める場合に、通常よるべきものとして地方税法に規定されている税率のこと。
比例税率	課税標準の大小にかかわらず常に同一の割合が適用される税率構造のこと。
賦課	納税義務者に対して、その納めなければならない税額を決定し、これを通知すること。
賦課期日	地方税の課税客体、課税団体、納税義務者、課税標準等、各種の課税要件を確定させる日のこと。
不均一課税	特定の場合において、ある一定の範囲の納税者に限って、条例により一般の税率と異なる税率で課税すること。
普通税	地方団体がその一般の経費を支弁するために課す税のこと。
普通徴収	徴税吏員が納税通知書を納税者に交付することによって地方税を賦課徴収すること。
免税点(未滿)	特定の税目において、課税標準が一定額以下の課税客体について課税を禁止している。この一定額のこと。
目的税	地方団体がその特定の経費を支弁するために課す税のこと。
累進税率	課税標準が大きくなるに従って、適用される税率が高くなる税率構造のこと。
連帯納税義務	共有物、共同使用物、共同事業、共同事業により生じた物件又は共同行為に対する地方団体の徴収金について納税者が負う、連帯して納付(入)する義務。
徴収権の時効消滅	徴収金の履行を求める権利(徴収権)は、法定納期限の翌日から起算して5年間行使しないと時効により消滅する。 ※令和2年4月1日施行の民法改正により、「時効の停止」→「時効の完成猶予」、「時効の中断」→「時効の更新」と表現が変更された。
差押	督促状を發した日から起算して10日を経過した日までに、その督促に係る徴収金が完納されないとき、徴収金を徴収するために必要な財産を差し押さえることができる。
還付加算金	過誤納金を還付または充当する際に、その還付または充当すべき金額に加算されるもの。過誤納が発生した日から、還付のための支出を決定した日(充当をした日)までの日数に応じた率を乗じて計算される。
延滞金	納期限までに税を納めないときに徴収されるもの。納期限の翌日から納付の日までの期間に応じた率を乗じて計算される。

# 市町村税の概要

## 1 市町村税一覧

令和5年（2023年）4月1日現在

税目	納税義務者	課税客体	課税標準	標準税率
市町村民税	市町村内に住所を有する個人、市町村内に事務所等を有する法人等	左に同じ	均等割（個人、法人） …定額課税	〔個人〕 …3,500円 ※令和5年度まで、500円上乗せ。（東日本震災復興財源） 〔法人〕 …資本の額等に応じ、50,000円～3,000,000円
			所得割（個人） …前年の所得	6.0%（指定都市に住所を有する場合には8.0%）
			法人税割（法人） …法人税額	6.0%
固定資産税	所有者	土地、家屋、償却資産	価格（適正な時価）	1.4%
市町村たばこ税	製造たばこの製造者、特定販売業者（輸入業者）及び卸売販売業者	売り渡し又は消費等に係る製造たばこ	製造たばこの本数	1,000本につき6,552円（令和3年10月1日～）
鉱産税	鉱業者	鉱物の掘採の事業	鉱物の価格	1%（地方税法第520条第1項ただし書該当の場合は0.7%）
特別土地保有税 （平成15年度以降は新たな課税は行っていない）	土地の所有者または取得者	土地の保有又は取得	土地の取得価額	土地の保有に対する課税 …1.4% 土地の取得に対する課税 …3%
入湯税	入湯客	鉱泉浴場における入湯行為	入湯客数	1人1日につき150円
事業所税	事業所などにおいて事業を行う者	事業所などで法人又は個人の行う事業	資産割 …事業所床面積 従業者割 …従業者給与総額	資産割 …1㎡につき600円 従業者割 …0.25%
都市計画税	所有者	市街化区域内等の土地、家屋	価格（適正な時価）	0.3%（制限税率）
水利地益税	水利に関する事業等により利益を受ける者	水利に関する事業等により特に利益を受ける土地又は家屋	価格又は面積	任意税率
国民健康保険税（料）	国民健康保険の被保険者である世帯主			各市町村において条例で定める

税 目	納 税 義 務 者	課 税 客 体	課 税 標 準	標準税率
軽自動車税	軽自動車等の所有者	軽自動車等	種別割	<p>(1) 原動機付自転車</p> <p>①総排気量0.05リットル以下又は定格出力0.6キロワット以下…2,000円</p> <p>②二輪のもので総排気量0.05リットル超0.09リットル以下又は定格出力0.6キロワット超0.8キロワット以下…2,000円</p> <p>③二輪のもので総排気量0.09リットル超0.125リットル以下又は定格出力0.8キロワット超1.0キロワット以下…2,400円</p> <p>④三輪以上のもので、総排気量0.02リットル超…3,700円</p> <p>(2) 軽自動車及び小型特殊自動車</p> <p>①二輪のもの（側車付のものを含む）…3,600円 ※（旧）…旧税率：H27.3.31までに最初の新規検査を受けたもの</p> <p>②三輪のもの…3,100円（旧）3,900円（新） ※（新）…新税率：H27.4.1以後に最初の新規検査を受けたもの</p> <p>③四輪以上のもの</p> <p>…乗用営業用：5,500円（旧）6,900円（新） 乗用自家用：7,200円（旧）10,800円（新）</p> <p>…貨物営業用：3,000円（旧）3,800円（新） 貨物自家用：4,000円（旧）5,000円（新）</p> <p>(3) 二輪の小型自動車…6,000円</p> <p>(4) 経年車重課（最初の新規検査から13年を経過した軽四輪車等について平成28年度分から概ね20%税率が上乘せ）</p> <p>…三輪：4,600円</p> <p>…乗用営業用：8,200円 乗用自家用：12,900円 貨物営業用：4,500円 貨物自家用：6,000円</p> <p>(5) グリーン化特例軽課（燃費性能に応じて税率を軽減）</p> <p>①軽乗用車 ※適用は令和4年度課税分から</p> <p>…電気自動車等：75%軽減 ※営業用乗用車のうち、ガソリン車（ハイブリッド車を含む）について、令和2年度基準達成かつ令和12年度基準90%達成車両については概ね50%軽減、令和2年度基準達成かつ令和12年度燃費基準70%達成車両については概ね25%軽減。</p> <p>②軽貨物車</p> <p>…電気自動車等：75%軽減</p>
			環境性能割	<p>(1) 乗用車（自家用）</p> <p>…★★★★かつR12基準75%達成かつR2基準達成ガソリン車：非課税</p> <p>…★★★★かつR12基準60%かつR2基準達成ガソリン車：1.0%</p> <p>…上記以外のガソリン車：2.0%</p> <p>※★★★★：H30年排出ガス基準50%低減達成またはH17年排出ガス基準75%低減達成</p> <p>(2) 営業用</p> <p>…★★★★かつR12基準75%達成かつR2基準達成ガソリン車：非課税</p> <p>…★★★★かつR12基準60%かつR2基準達成ガソリン車：1.0%</p> <p>…上記以外のガソリン車：2.0%</p>

## 2 税率適用状況

令和5年(2023年)4月1日現在

団体名		市町村民税		固定資産税	都市計画税
		法人均等割	法人税割		
市	熊本市	標準税率×1.2	8.4%	標準税率	0.3%
	八代市	標準税率×1.2	8.4%	1.6%	—
	人吉市	標準税率×1.2	8.4%	標準税率	0.2%
	荒尾市	標準税率×1.2	8.4%	1.5%	—
	水俣市	標準税率×1.2	8.4%	1.55%	—
	玉名市	標準税率×1.2	8.4%	標準税率	0.2%
	山鹿市	標準税率×1.2	8.4%	標準税率	0.3%
	菊池市	標準税率×1.2	8.4%	標準税率	—
	宇土市	標準税率×1.2	8.4%	1.5%	—
	天草市	標準税率×1.2	8.4%	標準税率	0.3%
町村	長洲町	標準税率×1.2	8.4%	標準税率	—
	氷川町	標準税率	8.4%	標準税率	—
上記以外の団体		標準税率 (注1)	標準税率 6.0%	標準税率 1.4%	課税なし

① 超過税率適用団体	11団体	12団体	4団体	
② ①のうち合併による 不均一課税適用団体				
③ 制限税率以外適用団体				2団体

(注1)主に資本金・従業員数の区分により、5万円、12万円、13万円、15万円、16万円、40万円、41万円、175万円、300万円の9段階あり。

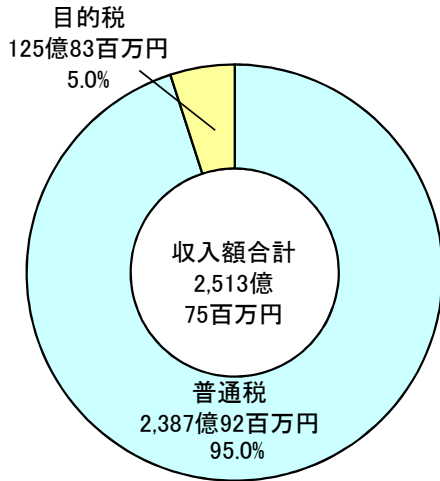
(注2)個人市町村民税均等割及び所得割については、すべての団体において標準税率を適用している。

### 3 令和5年度（2023年度）の市町村税収入額 （国民健康保険税を除く）

<b>総額</b>	<b>2,513億75百万円</b>	<b>（対前年比 1.8%）</b>	
〔内訳〕	市町村民税	1,106億45百万円	（対前年比 0.9 %）
	固定資産税	1,082億55百万円	（対前年比 2.6 %）
	その他の税	324億75百万円	（対前年比 2.1 %）

昨年度と比較すると、1.8%の増収となっている。  
その他の税については、対前年比2.1%の増収となり、都市計画税が主な要因である。

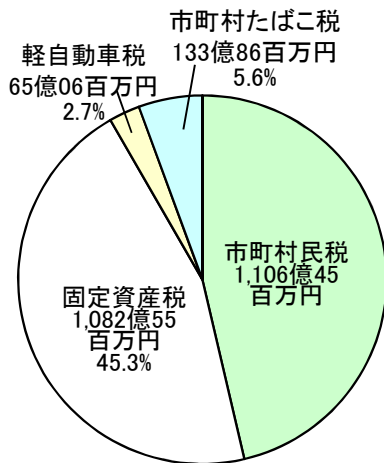
収入額における割合



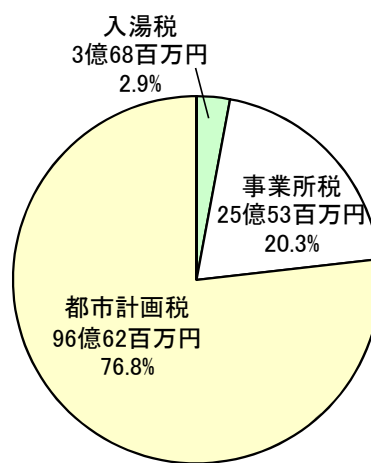
普通税	法定普通税
	市町村民税
	固定資産税(市町村交付金含む)
	軽自動車税
	市町村たばこ税
	鉱産税
	特別土地保有税(課税市町村なし)
法定外普通税(課税市町村なし)	

目的税	法定目的税
	入湯税
	事業所税(熊本市のみ)
	都市計画税
	水利地益税(課税市町村なし)
	共同施設税(課税市町村なし)
	宅地開発税(課税市町村なし)
	法定外目的税(課税市町村なし)

普通税における税目別割合



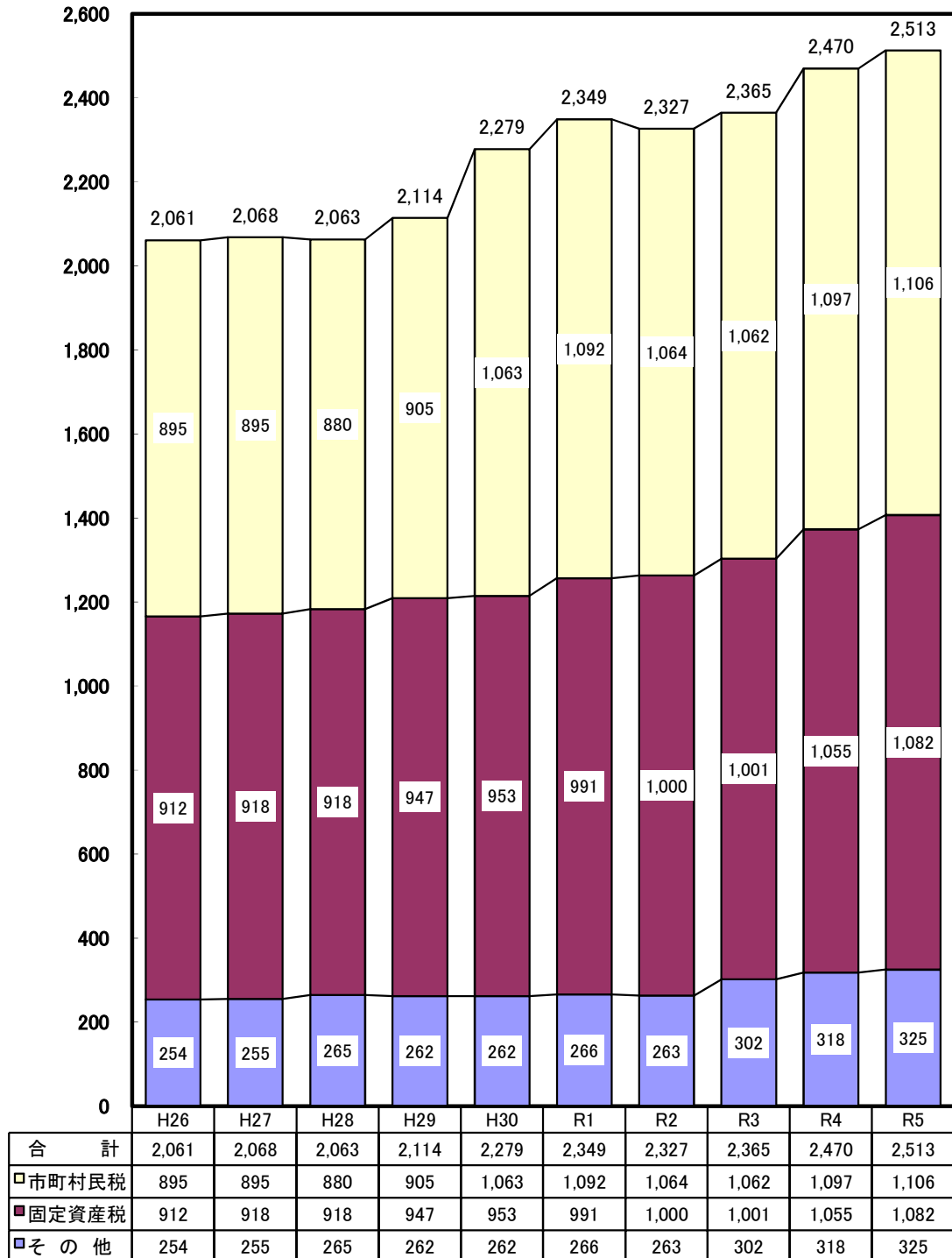
目的税における税目別割合



#### 4 過去10年間の税目別収入額の推移 (国民健康保険税を除く)

令和5年度(2023年度)の市町村税収入額約2,514億円は、平成26年度(2014年度)(約2,061億円)に比べ、約1.22倍の規模となっている。

これを税目別に平成26年度(2014年度)と比較すると、市町村税の基幹税目である市町村民税は1.24倍、固定資産税は約1.19倍となっている。



(億円)

## 5 令和5年度（2023年度）徴収率等

### (1) 令和5年度（2023年度）徴収率（国民健康保険税を除く）

	R5徴収率	R4徴収率	増減
現年課税分	99.3%	99.3%	0
滞納繰越分	29.6%	26.7%	2.9
合計	97.8%	97.5%	0.3

#### ①税目別徴収率（現繰計）

税目		R5徴収率	前年度徴収率	増減
普通税	市町村民税	97.7%	97.6%	0.09
	固定資産税	97.5%	97.1%	0.4
	軽自動車税	96.7%	96.5%	0.2
目的税	入湯税	99.5%	99.5%	-0.02
	事業所税	99.8%	99.4%	0.4
	都市計画税	98.7%	98.3%	0.37

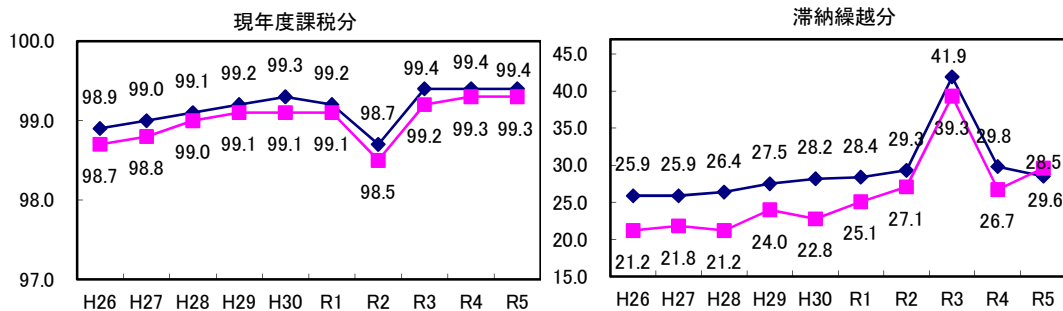
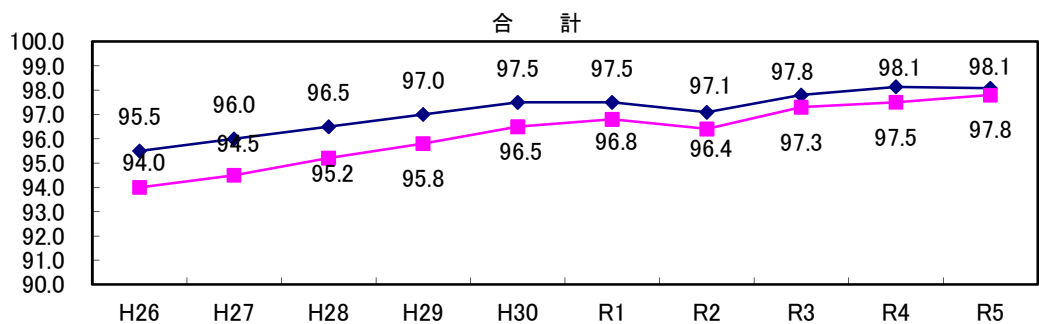
※令和4年度、令和5年度における水利地益税については、課税実績なし。

#### ②市町村の徴収率の状況（現繰計）

徴収率	市		町村		計	
	R5	R4	R5	R4	R5	R4
98%以上	3	2	11	8	14	10
96%以上98%未満	6	5	14	13	20	18
94%以上96%未満	4	4	5	6	9	10
92%以上94%未満	1	3	0	2	1	5
90%以上92%未満	0	0	0	0	0	0
90%未満	0	0	1	2	1	2
合計	14	14	31	31	45	45

#### ③徴収率の推移（国保税を除く）

（上段：全国平均、下段：熊本県）





(2) 過去5年間の徴収率の推移 (国民健康保険税を除く)

(単位: %、ポイント)

団体名	R1			R2			R3			R4			R5			徴収率の増減			
	現年課税分	滞納繰越分	合計	現年課税分	滞納繰越分	合計	現年課税分	滞納繰越分	合計	現年課税分	滞納繰越分	合計	現年課税分	滞納繰越分	合計	R1~R2	R2~R3	R3~R4	R4~R5
熊本市	99.1	35.1	97.7	98.5	38.7	97.2	99.2	53.2	98.2	99.3	39.2	98.3	99.3	47.1	98.6	▲0.5	0.9	0.2	0.2
八代市	98.8	20.4	95.7	98.3	24.2	95.3	99.1	31.9	96.1	99.2	25.6	96.8	99.2	22.2	97.0	▲0.4	0.9	0.6	0.3
人吉市	98.8	12.6	91.8	97.9	14.0	91.4	99.0	20.8	92.8	99.0	15.7	94.3	98.9	18.9	95.0	▲0.4	1.4	1.5	0.7
荒尾市	99.3	25.9	97.2	98.8	23.3	96.9	99.0	40.8	97.4	99.2	21.3	97.5	99.2	24.2	97.6	▲0.3	0.5	0.1	0.1
水俣市	99.0	9.6	94.9	98.8	10.5	94.5	99.3	12.9	95.0	99.5	7.3	95.6	99.5	5.7	95.9	▲0.4	0.5	0.7	0.3
玉名市	99.1	24.1	95.7	98.4	22.3	95.3	98.8	33.5	96.0	99.2	21.1	96.2	99.2	18.0	96.3	▲0.4	0.7	0.2	0.1
山鹿市	98.5	25.2	95.2	98.1	27.3	94.9	98.7	32.8	95.7	98.9	22.0	96.0	98.8	22.2	96.1	▲0.3	0.8	0.3	0.1
菊池市	99.1	14.9	94.6	98.8	13.3	94.5	99.0	19.9	95.0	99.3	21.6	95.7	99.3	14.9	95.8	▲0.1	0.5	0.7	0.1
宇土市	99.1	20.3	96.5	98.6	22.1	96.2	99.2	36.4	97.1	99.1	16.1	97.1	99.0	17.4	96.8	▲0.2	0.9	▲0.0	▲0.3
上天草市	98.8	20.9	93.0	98.0	12.5	92.5	98.9	22.4	94.0	98.3	12.7	94.0	98.7	19.4	94.5	▲0.5	1.5	0.1	0.4
宇城市	99.1	29.0	96.8	98.6	27.3	96.4	99.3	40.6	97.3	99.0	20.6	97.0	99.3	20.1	97.0	▲0.4	0.9	▲0.3	▲0.0
阿蘇市	98.3	14.0	91.7	96.3	20.5	90.3	98.8	29.9	92.5	98.5	16.5	92.9	99.0	22.0	93.7	▲1.5	2.2	0.4	0.8
天草市	99.3	16.8	97.4	99.4	23.1	97.6	99.5	22.7	98.0	99.4	21.2	98.1	99.5	21.4	98.2	0.2	0.3	0.1	0.1
合志市	99.4	21.7	98.0	99.4	23.4	98.2	99.5	19.4	98.1	99.6	28.1	98.5	99.6	23.0	98.4	0.2	▲0.1	0.4	▲0.1
美里町	99.3	29.1	98.3	99.2	37.3	98.3	99.3	21.2	98.2	99.4	53.4	98.7	99.2	37.9	98.4	▲0.1	▲0.1	0.6	▲0.3
玉東町	98.8	46.9	98.2	97.0	41.1	96.0	99.3	60.2	97.8	99.5	30.7	98.2	99.4	28.8	98.2	▲2.1	1.8	0.4	0.0
南関町	99.6	36.0	99.0	98.0	48.6	97.6	99.8	85.8	99.5	99.8	30.9	99.7	99.1	41.4	98.9	▲1.5	1.9	0.2	▲0.7
長洲町	99.5	22.5	97.3	96.5	19.6	94.4	99.4	62.1	97.4	99.4	15.3	97.2	99.3	21.1	97.3	▲2.8	2.9	▲0.2	0.1
和水町	99.0	31.7	96.1	99.0	18.3	95.2	99.6	12.3	95.6	99.3	11.4	95.8	98.3	13.3	95.4	▲0.8	0.4	0.2	▲0.3
大津町	99.2	20.9	96.9	98.9	24.2	96.8	99.2	27.7	97.0	99.3	33.3	97.5	99.3	22.6	97.6	▲0.1	0.2	0.5	0.1
菊陽町	99.2	19.8	97.0	98.5	20.7	96.3	99.3	35.4	97.0	99.4	14.3	97.0	99.5	27.5	97.5	▲0.7	0.6	0.1	0.5
南小国町	99.3	29.5	97.3	99.0	51.8	97.8	99.4	40.4	98.0	98.9	23.1	97.6	98.5	23.4	96.8	0.5	0.1	▲0.4	▲0.8
小国町	98.8	41.7	97.7	98.9	35.9	97.5	99.2	31.4	97.6	99.4	24.9	97.8	99.0	27.0	97.4	▲0.2	0.0	0.2	▲0.3
産山村	94.1	15.5	78.7	87.1	1.8	68.4	99.2	39.5	81.3	99.4	2.4	80.6	98.1	1.2	79.6	▲10.3	12.9	▲0.7	▲1.0
高森町	99.2	10.4	89.9	96.3	4.9	87.1	99.3	3.9	87.3	99.8	3.2	88.0	99.9	56.9	97.9	▲2.8	0.2	0.7	10.0
西原村	99.5	16.4	96.5	99.4	34.3	97.8	99.6	30.2	98.3	99.5	35.6	98.6	99.3	51.5	98.7	1.3	0.5	0.3	0.1
南阿蘇村	98.6	30.6	93.7	92.6	21.5	88.3	98.8	45.6	92.7	99.0	34.3	95.0	99.2	25.2	95.6	▲5.4	4.5	2.3	0.6
御船町	99.2	30.0	97.5	99.1	29.8	97.5	99.1	28.1	97.4	99.1	21.7	97.6	99.0	25.3	97.4	▲0.0	▲0.1	0.2	▲0.2
嘉島町	99.6	35.9	99.0	99.3	35.5	98.7	99.7	50.5	99.1	99.6	29.6	99.0	99.6	31.4	99.0	▲0.3	0.4	▲0.0	▲0.0
益城町	99.0	24.7	96.3	99.0	21.9	96.3	99.1	25.1	96.4	99.4	33.7	97.3	99.4	38.2	97.9	0.0	0.1	0.9	0.6
甲佐町	99.0	9.9	91.9	99.2	11.9	93.0	99.3	34.1	94.8	99.3	8.3	95.0	99.3	10.0	96.0	1.1	1.8	0.2	1.1
山都町	98.5	23.3	93.8	99.1	28.8	95.4	99.1	28.3	96.2	99.2	21.8	96.7	99.5	32.5	98.1	1.6	0.9	0.5	1.4
氷川町	97.9	24.3	94.7	98.6	40.4	96.3	99.3	53.5	97.8	99.4	37.2	98.3	99.4	29.7	98.3	1.6	1.5	0.5	0.0
芦北町	99.5	18.7	98.2	98.1	19.7	96.6	99.4	59.1	98.1	99.5	40.9	98.6	99.5	45.2	98.8	▲1.5	1.4	0.5	0.2
津奈木町	99.5	11.4	95.0	98.3	7.0	94.2	99.5	29.3	96.2	99.7	9.0	96.9	99.6	7.5	96.7	▲0.8	2.0	0.7	▲0.1
錦町	98.9	14.0	95.5	93.4	21.0	90.4	98.6	57.3	94.9	98.1	12.0	94.0	99.5	9.4	94.2	▲5.1	4.5	▲0.9	0.2
多良木町	99.0	21.4	95.5	99.1	18.1	95.4	99.1	14.3	95.2	99.2	17.0	95.6	99.5	22.1	96.4	▲0.0	▲0.2	0.4	0.7
湯前町	99.3	19.3	95.9	99.6	27.0	96.6	99.2	19.7	96.5	99.5	28.9	97.3	99.2	23.2	97.4	0.8	▲0.1	0.8	0.1
水上村	99.9	4.8	99.1	99.9	16.2	99.2	99.9	8.2	99.2	99.8	7.2	99.1	99.9	27.9	99.3	0.1	▲0.0	▲0.0	0.2
相良村	98.1	18.0	91.1	98.9	15.9	91.6	99.1	29.1	93.4	99.3	18.5	94.6	99.0	30.7	95.5	0.5	1.8	1.2	0.9
五木村	100.0	100.0	100.0	99.9	-	99.9	100.0	87.5	99.9	100.0	31.5	99.9	100.0	20.2	99.9	▲0.1	▲0.0	0.0	▲0.0
山江村	99.5	14.9	95.8	99.2	22.5	96.1	99.7	19.3	96.8	99.6	16.1	97.0	99.6	9.7	97.0	0.2	0.7	0.2	▲0.0
球磨村	98.3	11.4	94.6	95.1	14.8	90.4	99.3	55.6	95.0	98.7	27.0	95.9	98.6	17.7	96.3	▲4.2	4.6	0.9	0.4
あさぎり町	98.8	8.2	93.1	99.1	12.7	93.0	99.6	16.2	94.2	99.6	13.7	94.6	99.5	10.0	94.8	▲0.1	1.2	0.4	0.2
苓北町	99.9	11.0	99.3	99.9	18.4	99.4	99.8	8.3	99.2	99.8	8.2	99.2	99.8	10.6	99.2	0.0	▲0.1	▲0.1	▲0.0
市計	99.0	26.3	96.9	98.5	28.6	96.5	99.2	40.2	97.4	99.2	28.3	97.6	99.3	31.0	97.9	▲0.4	0.9	0.2	0.2
町村計	99.1	20.5	96.4	98.3	21.0	95.7	99.3	36.2	96.7	99.4	21.2	97.0	99.4	24.7	97.4	▲0.7	1.0	0.4	0.4
県計	99.1	25.1	96.8	98.5	27.1	96.4	99.2	39.3	97.3	99.3	26.7	97.5	99.3	29.6	97.8	▲0.4	0.9	0.3	0.2
全国計	99.2	28.4	97.5	98.7	29.3	97.1	99.4	41.9	97.8	99.4	29.8	98.1	99.4	28.5	98.1	▲0.4	0.7	0.3	▲0.1

### (3) 報奨金及びこれに類する経費の状況

- \* 「納期前納付の報奨金」の「住民税」欄：地方税法第41条第1項及び第321条第2項の規定により交付した報奨金
- \* 「納期前納付の報奨金」の「固定資産税」欄：地方税法第365条第2項及び法第702条の8第1項の規定により交付した報奨金
- \* 「納税貯蓄組合補助金」欄：納税貯蓄組合法に基づいて設立された組合に対し、同法第10条の規定に基づき交付した補助金
- \* 「納税奨励金」欄：納税貯蓄組合法に基づかないで設立された組合等に対して交付した奨励金

(単位：千円)

団体名	報奨金及びこれに類する経費							団体名	報奨金及びこれに類する経費						
	納期前納付の報奨金			納税貯蓄組合補助金	納税奨励金	その他	計		納期前納付の報奨金			納税貯蓄組合補助金	納税奨励金	その他	計
	住民税	固定資産税(都計税含む)	小計						住民税	固定資産税(都計税含む)	小計				
熊本市	0	0	0	0	0	0	0	産山村	0	0	0	0	2,150	0	2,150
八代市	0	0	0	0	0	0	0	高森町	0	0	0	0	0	0	0
人吉市	0	0	0	0	0	0	0	西原村	0	0	0	0	0	0	0
荒尾市	0	0	0	0	0	0	0	南阿蘇村	0	0	0	0	0	0	0
水俣市	0	0	0	0	0	0	0	御船町	0	0	0	0	0	0	0
玉名市	0	0	0	0	0	0	0	嘉島町	0	0	0	0	0	507	507
山鹿市	0	0	0	0	0	0	0	益城町	0	0	0	0	0	0	0
菊池市	0	0	0	0	0	0	0	甲佐町	0	0	0	0	0	0	0
宇土市	0	0	0	0	0	0	0	山都町	0	0	0	0	0	0	0
上天草市	0	0	0	0	0	0	0	氷川町	0	0	0	0	0	0	0
宇城市	0	0	0	0	0	0	0	芦北町	0	0	0	0	0	0	0
阿蘇市	0	0	0	0	0	20	20	津奈木町	0	0	0	0	0	5	5
天草市	0	0	0	0	0	0	0	錦町	0	0	0	0	0	0	0
合志市	0	0	0	0	0	0	0	多良木町	0	0	0	0	0	0	0
美里町	0	0	0	0	0	30	30	湯前町	0	0	0	0	0	0	0
玉東町	0	0	0	0	0	0	0	水上村	0	0	0	0	0	0	0
南関町	0	0	0	0	0	28	28	相良村	0	0	0	0	0	50	50
長洲町	0	0	0	0	0	0	0	五木村	0	0	0	0	0	0	0
和水町	0	0	0	0	0	0	0	山江村	0	0	0	0	0	109	109
大津町	0	0	0	0	0	0	0	球磨村	0	0	0	0	0	0	0
菊陽町	0	0	0	0	0	0	0	あさぎり町	0	0	0	0	0	0	0
南小国町	0	0	0	0	0	0	0	苓北町	0	0	0	0	0	0	0
小国町	0	0	0	0	0	0	0								
								市計	0	0	0	0	0	20	20
								町村計	0	0	0	0	2,150	729	2,879
								県計	0	0	0	0	2,150	749	2,899

\* 令和6年度(2024年度)市町村税課税状況等の調(令和5年度(2023年度)実績)

## 6 令和5年度（2023年度）税制改正概要

### 地方税法等の一部を改正する法律の概要

総務省

#### 1 車体課税

##### ◎ 環境性能割の税率区分の見直し 〔①令和6年1月1日施行、②令和7年4月1日施行〕

- 新型コロナウイルス感染症等を背景とした半導体不足等の状況を踏まえ、異例の措置として、現行の税率区分を令和5年12月末まで据え置く。
- 2035年電動車100%（乗用車新車販売）とする政府目標と整合させ、電動車の一層の普及促進を図る観点から、各税率区分における燃費基準達成度を3年間で段階的に引き上げる。

※ 令和5年4月～令和5年12月末：現行の税率区分を据置き

令和6年1月～令和7年3月末：1段階目の引上げ（①）

令和7年4月～：2段階目の引上げ（②）

具体的な税率区分  
については別紙参照

（注）次の税率区分の見直しは3年後（令和8年度）とする。

##### ◎ グリーン化特例 〔令和5年4月1日施行〕

- 電気自動車等を取得した場合における現行の軽課措置（翌年度の種別割▲75%軽減）等について、適用期限を3年延長する。

##### ◎ 燃費・排ガス不正行為への対応 〔令和6年1月1日施行〕

- 不正により生じた納付不足額に係る納税義務を当該不正を行ったメーカーに負わせる特例規定について、税制上の再発抑止策を強化するため、納付不足額を徴収する際に加算する割合（現行：10%）を35%に引き上げる。

#### 2 納税環境整備

##### ◎ 固定資産税及び不動産取得税に係る質問検査権の対象の明確化 〔令和6年4月1日施行〕

- 固定資産税及び不動産取得税に係る質問検査権について、家屋の評価に必要な図面等を、納税義務者に加え、当該家屋の施工業者等からも入手することができることを法令上明確化する。

##### ◎ ふるさと納税における前指定対象期間に係る基準不適合等への対応 〔令和5年4月1日施行〕

- ふるさと納税の地方公共団体の指定の取消しについて、前の指定対象期間における基準不適合等の事案に対応できるよう、2年前にまで遡って取消事由とすることを可能とする。

### 3 主な税負担軽減措置

[原則:令和5年4月1日施行]

- 中小事業者等の生産性向上や質上げの促進に資する機械・装置等の償却資産の導入に係る特例措置を創設 (固定資産税)
- 長寿命化に資する大規模修繕工事を行ったマンションに係る税額の減額措置を創設 (固定資産税)
- バス事業者が路線の維持に取り組みつつEVバスを導入する場合における変電・充電設備等に係る課税標準の特例措置を創設 (固定資産税、都市計画税)
- 先進安全技術を搭載したトラック・バスに係る特例措置について、歩行者検知機能付き衝突被害軽減ブレーキを対象装置に追加した上、2年延長 (自動車税環境性能割)

### 4 航空機燃料譲与税

[令和5年4月1日施行]

- 航空機燃料税の軽減措置の税率見直し・延長に伴い、航空機燃料譲与税の譲与割合に係る特例措置について、地方への譲与分が維持されるよう譲与割合を見直した上、5年間延長する。

	現行	令和5・6年度	令和7・8年度	令和9年度
航空機燃料税率	13,000円/kl	13,000円/kl	15,000円/kl	18,000円/kl
譲与割合	13分の4	13分の4	15分の4	9分の2
地方への譲与分	4,000円/kl			

【航空機燃料譲与税法 (昭和47年法律第13号) の改正】

**【自動車税・軽自動車税の環境性能割の税率区分の見直し】**

**自動車税（自家用乗用車）**

〔現行〕（令和3、4年度）

税率	対象車
非課税	電気自動車、 燃料電池自動車、 天然ガス自動車、 プラグインハイブリッド車
	2030年度燃費基準 85%達成～
1%	75%達成～
2%	60%達成～
3%	上記以外 又は 2020年度燃費基準未達成



〔改正案〕（令和5～7年度） ※令和5年12月末まで現行区分を据置き

税率	対象車	
	（令和6年1月～）	（令和7年4月～）
非課税	電気自動車、 燃料電池自動車、 天然ガス自動車、 プラグインハイブリッド車	
	2030年度燃費基準 85%達成～	2030年度燃費基準 95%達成～
1%	80%達成～	85%達成～
2%	70%達成～	75%達成～
3%	上記以外 又は 2020年度燃費基準未達成	

**軽自動車税（自家用乗用車）**

〔現行〕（令和3、4年度）

税率	対象車
非課税	電気自動車、 燃料電池自動車、 天然ガス自動車
	2030年度燃費基準 75%達成～
1%	60%達成～
2%	上記以外 又は 2020年度燃費基準未達成



〔改正案〕（令和5～7年度） ※令和5年12月末まで現行区分を据置き

税率	対象車	
	（令和6年1月～）	（令和7年4月～）
非課税	電気自動車、 燃料電池自動車、 天然ガス自動車	
	2030年度燃費基準 80%達成～	2030年度燃費基準 80%達成～
1%	70%達成～	75%達成～
2%	上記以外 又は 2020年度燃費基準未達成	

注1 現行・改正案のいずれも、上記に加え、一定の排ガス性能を要求。

注2 クリーンディーゼル車に対する令和4年度における経過措置（2030年度燃費基準60%達成～：非課税）を令和5年12月末まで延長。

※ 営業用乗用車についても、自家用乗用車に準じて税率区分の見直しを行う。

※ バス・トラックについても、それぞれの燃費基準に応じた税率区分の見直しを行う。

# 資料編

## 1 令和5年度(2023年度)市町村税徴収実績

### (1) 県計

(単位:千円、%)

税目	調定額			収入額			前年度 収入額合計	対前年度 増減率	徴収率			シェア
	現年課税分	滞納繰越分	合計	現年課税分	滞納繰越分	合計			現年	過年	合計	
普通税	238,666,940	5,399,914	244,358,797	236,929,731	1,570,562	238,792,236	234,733,871	1.7	99.3	29.1	97.7	95.0
法定普通税	238,666,940	5,399,914	244,358,797	236,929,731	1,570,562	238,792,236	234,733,871	1.7	99.3	29.1	97.7	95.0
市町村民税	110,842,420	2,418,055	113,260,475	109,862,409	782,489	110,644,898	109,680,398	0.9	99.1	32.4	97.7	44.0
個人均等割	2,954,266	79,831	3,034,097	2,922,555	23,828	2,946,383	2,923,103	0.8	98.9	29.8	97.1	1.2
所得割	91,117,083	2,188,609	93,305,692	90,216,103	712,736	90,928,839	88,970,054	2.2	99.0	32.6	97.5	36.2
(退職所得分)	818,243	2,020	820,263	816,292	0	816,292	826,015	▲ 1.2	99.8	0.0	99.5	0.3
法人均等割	5,907,625	76,902	5,984,527	5,881,239	21,405	5,902,644	5,980,730	▲ 1.3	99.6	27.8	98.6	2.3
法人税割	10,863,446	72,713	10,936,159	10,842,512	24,520	10,867,032	11,806,511	▲ 8.0	99.8	33.7	99.4	4.3
固定資産税	108,208,745	2,778,310	110,987,055	107,521,424	734,174	108,255,598	105,471,413	2.6	99.4	26.4	97.5	43.1
純固定資産税	107,452,537	2,778,310	110,230,847	106,765,216	734,174	107,499,390	104,671,462	2.7	99.4	26.4	97.5	42.8
(土地)	31,112,472	746,697	31,859,169	30,925,930	213,737	31,139,667	30,562,511	1.9	99.4	28.6	97.7	12.4
(家屋)	51,034,024	1,308,996	52,343,020	50,693,785	347,649	51,041,434	49,134,145	3.9	99.3	26.6	97.5	20.3
(償却資産)	25,306,041	722,617	26,028,658	25,145,501	172,788	25,318,289	24,974,806	1.4	99.4	23.9	97.3	10.1
交付金	756,208		756,208	756,208		756,208	799,951	▲ 5.5	100.0	0.0	100.0	0.3
軽自動車税	6,229,802	203,549	6,725,294	6,159,925	53,899	6,505,767	6,369,833	2.1	98.9	26.5	96.7	2.6
環境性能割			291,943			291,943		0.0	0.0	0.0	100.0	0.1
種別割	6,229,802	203,549	6,433,351	6,159,925	53,899	6,213,824		0.0	98.9	26.5	96.6	2.5
市町村たばこ税	13,385,900	0	13,385,900	13,385,900	0	13,385,900	13,212,155	1.3	100.0	0.0	100.0	5.3
鉱産税	73	0	73	73	0	73	72	1.4	100.0	0.0	100.0	0.0
特別土地保有税	0	0	0	0	0	0	0	0.0	0.0	0.0	0.0	0.0
法定外普通税	0	0	0	0	0	0	0	0.0	0.0	0.0	0.0	0.0
目的税	12,563,098	156,442	12,719,540	12,506,809	76,309	12,583,118	12,222,439	3.0	99.6	48.8	98.9	5.0
法定目的税	12,563,098	156,442	12,719,540	12,506,809	76,309	12,583,118	12,222,439	3.0	99.6	48.8	98.9	5.0
入湯税	368,137	1,934	370,071	367,630	519	368,149	312,596	17.8	99.9	26.8	99.5	0.1
事業所税	2,542,920	14,493	2,557,413	2,540,879	12,176	2,553,055	2,525,222	1.1	99.9	84.0	99.8	1.0
都市計画税	9,652,041	140,015	9,792,056	9,598,300	63,614	9,661,914	9,384,621	3.0	99.4	45.4	98.7	3.8
水利地益税	0	0	0	0	0	0	0	—	—	—	—	0.0
共同施設税	0	0	0	0	0	0	0	—	—	—	—	0.0
宅地開発税	0	0	0	0	0	0	0	—	—	—	—	0.0
法定外目的税	0	0	0	0	0	0	0	—	—	—	—	0.0
旧法による税	0	0	0	0	0	0	0	—	—	—	—	0.0
合計	251,230,038	5,556,356	257,078,337	249,436,540	1,646,871	251,375,354	246,956,310	1.8	99.3	29.6	97.8	100.0
国民健康保険税	21,405,637	4,190,645	25,596,282	20,550,519	750,555	21,301,074	26,909,308	▲ 20.8	96.0	17.9	83.2	
国民健康保険料	13,957,073	2,583,107	16,540,180	12,880,830	316,129	13,196,959	13,663,222	▲ 3.4	92.3	12.2	79.8	

\* 令和5年度(2023年度)地方財政状況調査(決算統計)

1 令和5年度(2023年度)市町村税徴収実績

(2)市計

(単位:千円、%)

税目	調定額			収入額			前年度 収入額合計	対前年度 増減率	徴収率			シェア
	現年課税分	滞納繰越分	合計	現年課税分	滞納繰越分	合計			現年	過年	合計	
普通税	194,683,873	4,225,690	199,122,637	193,226,513	1,280,393	194,719,980	191,742,198	1.6	99.3	30.3	97.8	94.0
法定普通税	194,683,873	4,225,690	199,122,637	193,226,513	1,280,393	194,719,980	191,742,198	1.6	99.3	30.3	97.8	94.0
市町村民税	94,601,855	1,967,350	96,569,205	93,768,670	666,719	94,435,389	93,852,207	0.6	99.1	33.9	97.8	45.6
個人均等割	2,389,340	61,070	2,450,410	2,363,858	19,024	2,382,882	2,367,862	0.6	98.9	31.2	97.2	1.2
所得割	78,311,326	1,772,362	80,083,688	77,544,206	606,935	78,151,141	76,616,925	2.0	99.0	34.2	97.6	37.7
(退職所得分)	707,198	0	707,198	706,882	0	706,882	713,596	▲ 0.9	100.0	0.0	100.0	0.3
法人均等割	4,887,432	63,804	4,951,236	4,865,439	17,097	4,882,536	4,943,579	▲ 1.2	99.6	26.8	98.6	2.4
法人税割	9,013,757	70,114	9,083,871	8,995,167	23,663	9,018,830	9,923,841	▲ 9.1	99.8	33.7	99.3	4.4
固定資産税	84,569,383	2,104,633	86,674,016	84,002,646	573,086	84,575,732	82,455,008	2.6	99.3	27.2	97.6	40.8
純固定資産税	84,030,092	2,104,633	86,134,725	83,463,355	573,086	84,036,441	81,882,163	2.6	99.3	27.2	97.6	40.6
(土地)	26,163,348	595,194	26,758,542	26,006,722	179,389	26,186,111	25,738,357	1.7	99.4	30.1	97.9	12.6
(家屋)	41,106,734	994,079	42,100,813	40,820,854	279,331	41,100,185	39,584,903	3.8	99.3	28.1	97.6	19.8
(償却資産)	16,760,010	515,360	17,275,370	16,635,779	114,366	16,750,145	16,558,903	1.2	99.3	22.2	97.0	8.1
交付金	539,291		539,291	539,291		539,291	572,845	▲ 5.9	100.0	0.0	100.0	0.3
軽自動車税	4,790,184	153,707	5,156,965	4,732,746	40,588	4,986,408	4,871,597	2.4	98.8	26.4	96.7	2.4
環境性能割			213,074			213,074		0.0	0.0	0.0	100.0	0.1
種別割	4,790,184	153,707	4,943,891	4,732,746	40,588	4,773,334		0.0	98.8	26.4	96.6	2.3
市町村たばこ税	10,722,385	0	10,722,385	10,722,385	0	10,722,385	10,563,326	1.5	100.0	0.0	100.0	5.2
鉱産税	66	0	66	66	0	66	60	10.0	100.0	0.0	100.0	0.0
特別土地保有税	0	0	0	0	0	0	0	0.0	0.0	0.0	0.0	0.0
法定外普通税	0	0	0	0	0	0	0	0.0	0.0	0.0	0.0	0.0
目的税	12,416,161	154,711	12,570,872	12,360,267	75,790	12,436,057	12,092,103	2.8	99.5	49.0	98.9	6.0
法定目的税	12,416,161	154,711	12,570,872	12,360,267	75,790	12,436,057	12,092,103	2.8	99.5	49.0	98.9	6.0
入湯税	221,200	203	221,403	221,088	0	221,088	182,260	21.3	99.9	0.0	99.9	0.1
事業所税	2,542,920	14,493	2,557,413	2,540,879	12,176	2,553,055	2,525,222	1.1	99.9	84.0	99.8	1.2
都市計画税	9,652,041	140,015	9,792,056	9,598,300	63,614	9,661,914	9,384,621	3.0	99.4	45.4	98.7	4.7
水利地益税	0	0	0	0	0	0	0	-	-	-	-	0.0
共同施設税	0	0	0	0	0	0	0	-	-	-	-	0.0
宅地開発税	0	0	0	0	0	0	0	-	-	-	-	0.0
法定外目的税	0	0	0	0	0	0	0	-	-	-	-	0.0
旧法による税	0	0	0	0	0	0	0	-	-	-	-	0.0
合計	207,100,034	4,380,401	211,693,509	205,586,780	1,356,183	207,156,037	203,834,301	1.6	99.3	31.0	97.9	100.0
国民健康保険税	14,478,825	2,910,981	17,389,806	13,873,283	504,131	14,377,414	18,301,723	▲ 21.4	95.8	17.3	82.7	
国民健康保険料	13,957,073	2,583,107	16,540,180	12,880,830	316,129	13,196,959	13,663,222	▲ 3.4	92.3	12.2	79.8	

\* 令和5年度(2023年度)地方財政状況調査(決算統計)

1 令和5年度(2023年度)市町村税徴収実績

(3) 町村計

(単位:千円、%)

税目	調定額			収入額			前年度 収入額合計	対前年度 増減率	徴収率			シェア
	現年課税分	滞納繰越分	合計	現年課税分	滞納繰越分	合計			現年	過年	合計	
普通税	43,983,067	1,174,224	45,236,160	43,703,218	290,169	44,072,256	42,991,673	2.5	99.4	24.7	97.4	99.7
法定普通税	43,983,067	1,174,224	45,236,160	43,703,218	290,169	44,072,256	42,991,673	2.5	99.4	24.7	97.4	99.7
市町村民税	16,240,565	450,705	16,691,270	16,093,739	115,770	16,209,509	15,828,191	2.4	99.1	25.7	97.1	36.7
個人均等割	564,926	18,761	583,687	558,697	4,804	563,501	555,241	1.5	98.9	25.6	96.5	1.3
所得割	12,805,757	416,247	13,222,004	12,671,897	105,801	12,777,698	12,353,129	3.4	99.0	25.4	96.6	28.9
(退職所得分)	111,045	2,020	113,065	109,410	0	109,410	112,419	▲ 2.7	98.5	0.0	96.8	0.2
法人均等割	1,020,193	13,098	1,033,291	1,015,800	4,308	1,020,108	1,037,151	▲ 1.6	99.6	32.9	98.7	2.3
法人税割	1,849,689	2,599	1,852,288	1,847,345	857	1,848,202	1,882,670	▲ 1.8	99.9	33.0	99.8	4.2
固定資産税	23,639,362	673,677	24,313,039	23,518,778	161,088	23,679,866	23,016,405	2.9	99.5	23.9	97.4	53.6
純固定資産税	23,422,445	673,677	24,096,122	23,301,861	161,088	23,462,949	22,789,299	3.0	99.5	23.9	97.4	53.1
(土地)	4,949,124	151,503	5,100,627	4,919,208	34,348	4,953,556	4,824,154	2.7	99.4	22.7	97.1	11.2
(家屋)	9,927,290	314,917	10,242,207	9,872,931	68,318	9,941,249	9,549,242	4.1	99.5	21.7	97.1	22.5
(償却資産)	8,546,031	207,257	8,753,288	8,509,722	58,422	8,568,144	8,415,903	1.8	99.6	28.2	97.9	19.4
交付金	216,917		216,917	216,917		216,917	227,106	▲ 4.5	100.0	0.0	100.0	0.5
軽自動車税	1,439,618	49,842	1,568,329	1,427,179	13,311	1,519,359	1,498,236	1.4	99.1	26.7	96.9	3.4
環境性能割			78,869			78,869		0.0	0.0	0.0	100.0	0.2
種別割	1,439,618	49,842	1,489,460	1,427,179	13,311	1,440,490		0.0	99.1	26.7	96.7	3.3
市町村たばこ税	2,663,515	0	2,663,515	2,663,515	0	2,663,515	2,648,829	0.6	100.0	0.0	100.0	6.0
鉱産税	7	0	7	7	0	7	12	▲ 41.7	100.0	0.0	100.0	0.0
特別土地保有税	0	0	0	0	0	0	0	0.0	0.0	0.0	0.0	0.0
法定外普通税	0	0	0	0	0	0	0	0.0	0.0	0.0	0.0	0.0
目的税	146,937	1,731	148,668	146,542	519	147,061	130,336	12.8	99.7	30.0	98.9	0.3
法定目的税	146,937	1,731	148,668	146,542	519	147,061	130,336	12.8	99.7	30.0	98.9	0.3
入湯税	146,937	1,731	148,668	146,542	519	147,061	130,336	12.8	99.7	30.0	98.9	0.3
事業所税	0	0	0	0	0	0	0	-	-	-	-	0.0
都市計画税	0	0	0	0	0	0	0	-	-	-	-	0.0
水利地益税	0	0	0	0	0	0	0	-	-	-	-	0.0
共同施設税	0	0	0	0	0	0	0	-	-	-	-	0.0
宅地開発税	0	0	0	0	0	0	0	-	-	-	-	0.0
法定外目的税	0	0	0	0	0	0	0	-	-	-	-	0.0
旧法による税	0	0	0	0	0	0	0	-	-	-	-	0.0
合計	44,130,004	1,175,955	45,384,828	43,849,760	290,688	44,219,317	43,122,009	2.5	99.4	24.7	97.4	100.0
国民健康保険税	6,926,812	1,279,664	8,206,476	6,677,236	246,424	6,923,660	8,607,585	▲ 19.6	96.4	19.3	84.4	
国民健康保険料	0	0	0	0	0	0	0	0.0	0.0	0.0	0.0	

\* 令和5年度(2023年度)地方財政状況調査(決算統計)



2 令和5年度（2023年度）市町村税徴収実績（税目別）

(1)全税目合計(国民健康保険税(料)を除く)

(単位:千円、%)

団体名	調定済額			収入済額			徴収率		
	A 現年課税分	B 滞納繰越分	C 合計	E 現年課税分	F 滞納繰越分	G 合計	E/A 現年課税分	F/B 滞納繰越分	G/C 計
熊本市	128,010,313	1,821,434	129,926,359	127,115,320	858,569	128,068,501	99.3	47.1	98.6
八代市	16,153,129	476,075	16,649,768	16,030,059	105,477	16,156,100	99.2	22.2	97.0
人吉市	3,755,012	196,398	3,956,910	3,715,072	37,029	3,757,601	98.9	18.9	95.0
荒尾市	5,385,807	115,911	5,508,362	5,342,523	28,075	5,377,242	99.2	24.2	97.6
水俣市	3,419,670	134,773	3,557,982	3,402,131	7,715	3,413,385	99.5	5.7	95.9
玉名市	7,240,241	264,783	7,516,965	7,181,439	47,565	7,240,945	99.2	18.0	96.3
山鹿市	5,247,315	194,949	5,452,990	5,186,023	43,195	5,239,944	98.8	22.2	96.1
菊池市	6,045,249	255,703	6,311,010	6,000,211	38,139	6,048,408	99.3	14.9	95.8
宇土市	4,270,684	116,894	4,393,805	4,226,891	20,311	4,253,429	99.0	17.4	96.8
上天草市	2,384,173	134,726	2,522,491	2,352,882	26,155	2,382,629	98.7	19.4	94.5
宇城市	6,372,242	188,160	6,570,853	6,325,048	37,752	6,373,251	99.3	20.1	97.0
阿蘇市	3,056,297	225,554	3,288,426	3,024,870	49,700	3,081,145	99.0	22.0	93.7
天草市	7,777,095	134,461	7,924,066	7,737,310	28,752	7,778,572	99.5	21.4	98.2
合志市	7,982,807	120,580	8,113,522	7,947,001	27,749	7,984,885	99.6	23.0	98.4
美里町	835,497	9,961	847,278	828,487	3,777	834,084	99.2	37.9	98.4
玉東町	621,759	10,564	633,718	617,929	3,042	622,366	99.4	28.8	98.2
南関町	1,365,647	4,098	1,372,368	1,353,134	1,697	1,357,454	99.1	41.4	98.9
長洲町	1,943,123	51,111	1,996,054	1,930,116	10,761	1,942,697	99.3	21.1	97.3
和水町	986,950	34,813	1,023,907	970,201	4,643	976,988	98.3	13.3	95.4
大津町	5,974,174	135,459	6,117,269	5,932,201	30,650	5,970,487	99.3	22.6	97.6
菊陽町	7,763,778	228,752	8,000,422	7,728,208	62,831	7,798,931	99.5	27.5	97.5
南小国町	458,243	10,097	469,425	451,155	2,359	454,599	98.5	23.4	96.8
小国町	701,742	15,782	723,336	694,491	4,256	704,559	99.0	27.0	97.4
産山村	126,615	29,975	157,005	124,191	365	124,971	98.1	1.2	79.6
高森町	824,590	39,847	866,071	823,706	22,692	848,032	99.9	56.9	97.9
西原村	1,136,229	13,838	1,151,980	1,128,490	7,120	1,137,523	99.3	51.5	98.7
南阿蘇村	1,158,033	59,630	1,220,760	1,148,830	15,048	1,166,975	99.2	25.2	95.6
御船町	1,789,149	40,339	1,832,715	1,770,887	10,223	1,784,337	99.0	25.3	97.4
嘉島町	1,839,769	15,884	1,858,462	1,831,853	4,990	1,839,652	99.6	31.4	99.0
益城町	3,961,486	100,925	4,069,099	3,937,701	38,530	3,982,919	99.4	38.2	97.9
甲佐町	1,073,175	40,555	1,116,495	1,065,155	4,041	1,071,961	99.3	10.0	96.0
山都町	1,494,714	31,785	1,530,724	1,487,079	10,334	1,501,638	99.5	32.5	98.1
水川町	1,046,823	17,539	1,066,418	1,040,992	5,206	1,048,254	99.4	29.7	98.3
芦北町	2,109,476	27,064	2,139,587	2,099,339	12,235	2,114,621	99.5	45.2	98.8
津奈木町	481,997	15,387	498,097	479,933	1,151	481,797	99.6	7.5	96.7
錦町	1,258,716	78,127	1,338,917	1,251,962	7,373	1,261,409	99.5	9.4	94.2
多良木町	852,089	36,384	890,724	847,936	8,038	858,225	99.5	22.1	96.4
湯前町	296,517	7,305	304,602	294,130	1,693	296,603	99.2	23.2	97.4
水上村	252,812	2,233	255,657	252,667	622	253,901	99.9	27.9	99.3
相良村	398,337	21,879	421,331	394,423	6,714	402,252	99.0	30.7	95.5
五木村	239,126	213	239,944	239,043	43	239,691	100.0	20.2	99.9
山江村	242,755	7,200	250,912	241,767	696	243,420	99.6	9.7	97.0
球磨村	254,615	7,572	263,214	251,018	1,339	253,384	98.6	17.7	96.3
あさぎり町	1,290,097	71,202	1,364,840	1,283,004	7,109	1,293,654	99.5	10.0	94.8
苓北町	1,351,971	10,435	1,363,497	1,349,732	1,110	1,351,933	99.8	10.6	99.2
合計	251,230,038	5,556,356	257,078,337	249,436,540	1,646,871	251,375,354	99.3	29.6	97.8

## 2 令和5年度(2023年度)市町村税徴収実績(税目別)

## (2)市町村民税(合計)

(単位:千円、%)

団体名	調定済額			収入済額			徴収率		
	A 現年課税分	B 滞納繰越分	C 合計	E 現年課税分	F 滞納繰越分	G 合計	E/A 現年 課税 分	F/B 滞納 繰越 分	G/C 計
熊本市	62,883,716	1,094,931	63,978,647	62,302,664	473,711	62,776,375	99.1	43.3	98.1
八代市	5,953,760	180,381	6,134,141	5,901,949	46,075	5,948,024	99.1	25.5	97.0
人吉市	1,565,240	54,899	1,620,139	1,547,032	11,461	1,558,493	98.8	20.9	96.2
荒尾市	2,205,073	55,304	2,260,377	2,185,643	12,934	2,198,577	99.1	23.4	97.3
水俣市	1,086,331	9,657	1,095,988	1,083,026	2,390	1,085,416	99.7	24.7	99.0
玉名市	2,992,395	103,620	3,096,015	2,967,075	18,493	2,985,568	99.2	17.8	96.4
山鹿市	2,087,961	71,075	2,159,036	2,060,358	18,533	2,078,891	98.7	26.1	96.3
菊池市	2,270,530	87,728	2,358,258	2,246,950	14,993	2,261,943	99.0	17.1	95.9
宇土市	1,725,415	42,450	1,767,865	1,705,111	8,917	1,714,028	98.8	21.0	97.0
上天草市	1,006,848	29,321	1,036,169	998,376	7,085	1,005,461	99.2	24.2	97.0
宇城市	2,497,610	59,694	2,557,304	2,487,098	12,489	2,499,587	99.6	20.9	97.7
阿蘇市	1,070,410	57,582	1,127,992	1,060,960	12,212	1,073,172	99.1	21.2	95.1
天草市	3,067,417	43,035	3,110,452	3,055,056	12,014	3,067,070	99.6	27.9	98.6
合志市	4,189,149	77,673	4,266,822	4,167,372	15,412	4,182,784	99.5	19.8	98.0
美里町	307,877	4,463	312,340	302,819	1,779	304,598	98.4	39.9	97.5
玉東町	191,764	3,253	195,017	189,555	1,560	191,115	98.8	48.0	98.0
南関町	376,353	2,186	378,539	365,110	990	366,100	97.0	45.3	96.7
長洲町	657,352	20,378	677,730	650,904	3,728	654,632	99.0	18.3	96.6
和水町	361,408	20,780	382,188	349,045	907	349,952	96.6	4.4	91.6
大津町	2,288,443	79,272	2,367,715	2,263,229	16,520	2,279,749	98.9	20.8	96.3
菊陽町	3,318,201	118,953	3,437,154	3,297,528	26,262	3,323,790	99.4	22.1	96.7
南小国町	152,173	2,757	154,930	148,946	973	149,919	97.9	35.3	96.8
小国町	259,670	6,436	266,106	257,241	2,187	259,428	99.1	34.0	97.5
産山村	44,865	859	45,724	44,180	197	44,377	98.5	22.9	97.1
高森町	218,404	2,411	220,815	218,131	784	218,915	99.9	32.5	99.1
西原村	496,377	5,468	501,845	493,231	1,958	495,189	99.4	35.8	98.7
南阿蘇村	378,953	17,374	396,327	376,926	3,795	380,721	99.5	21.8	96.1
御船町	720,210	16,379	736,589	711,575	3,901	715,476	98.8	23.8	97.1
嘉島町	627,198	8,112	635,310	623,380	2,778	626,158	99.4	34.2	98.6
益城町	1,658,068	53,797	1,711,865	1,645,170	23,526	1,668,696	99.2	43.7	97.5
甲佐町	353,495	7,470	360,965	350,903	1,817	352,720	99.3	24.3	97.7
山都町	430,289	9,826	440,115	427,187	3,444	430,631	99.3	35.0	97.8
水川町	431,578	5,282	436,860	429,343	2,157	431,500	99.5	40.8	98.8
芦北町	561,818	6,522	568,340	558,186	3,199	561,385	99.4	49.0	98.8
津奈木町	126,353	2,188	128,541	126,081	557	126,638	99.8	25.5	98.5
錦町	508,368	16,118	524,486	505,606	3,052	508,658	99.5	18.9	97.0
多良木町	397,759	12,228	409,987	395,893	2,829	398,722	99.5	23.1	97.3
湯前町	116,268	2,461	118,729	115,276	528	115,804	99.1	21.5	97.5
水上村	63,980	324	64,304	63,950	304	64,254	100.0	93.8	99.9
相良村	148,685	6,047	154,732	145,837	1,670	147,507	98.1	27.6	95.3
五木村	43,661	200	43,861	43,611	30	43,641	99.9	15.0	99.5
山江村	107,565	2,192	109,757	106,929	522	107,451	99.4	23.8	97.9
球磨村	83,981	3,233	87,214	83,511	793	84,304	99.4	24.5	96.7
あさぎり町	570,602	8,210	578,812	566,521	2,512	569,033	99.3	30.6	98.3
苓北町	238,847	5,526	244,373	237,935	511	238,446	99.6	9.2	97.6
合計	110,842,420	2,418,055	113,260,475	109,862,409	782,489	110,644,898	99.1	32.4	97.7

## 2 令和5年度(2023年度)市町村税徴収実績(税目別)

## (3)市町村民税(個人均等割)

(単位:千円、%)

団体名	調定済額			収入済額			徴収率		
	A 現年課税分	B 滞納繰越分	C 合計	E 現年課税分	F 滞納繰越分	G 合計	E/A 現年 課税 分	F/B 滞納 繰越 分	G/C 計
熊本市	1,283,174	25,204	1,308,378	1,269,619	10,973	1,280,592	98.9	43.5	97.9
八代市	205,559	7,523	213,082	202,468	1,866	204,334	98.5	24.8	95.9
人吉市	52,002	1,977	53,979	51,359	431	51,790	98.8	21.8	95.9
荒尾市	79,037	2,148	81,185	78,250	529	78,779	99.0	24.6	97.0
水俣市	34,465	370	34,835	34,246	101	34,347	99.4	27.3	98.6
玉名市	109,134	4,217	113,351	108,114	755	108,869	99.1	17.9	96.0
山鹿市	81,551	3,141	84,692	80,326	823	81,149	98.5	26.2	95.8
菊池市	73,191	3,476	76,667	72,405	615	73,020	98.9	17.7	95.2
宇土市	62,570	1,746	64,316	61,534	376	61,910	98.3	21.5	96.3
上天草市	39,393	1,175	40,568	39,060	305	39,365	99.2	26.0	97.0
宇城市	98,914	2,547	101,461	97,988	543	98,531	99.1	21.3	97.1
阿蘇市	42,779	2,435	45,214	42,361	538	42,899	99.0	22.1	94.9
天草市	116,872	1,772	118,644	116,349	510	116,859	99.6	28.8	98.5
合志市	110,699	3,339	114,038	109,779	659	110,438	99.2	19.7	96.8
美里町	13,832	0	13,832	13,832	0	13,832	100.0	—	100.0
玉東町	8,353	149	8,502	8,251	72	8,323	98.8	48.3	97.9
南関町	14,144	104	14,248	13,610	47	13,657	96.2	45.2	95.9
長洲町	25,578	944	26,522	25,006	174	25,180	97.8	18.4	94.9
和水町	13,952	920	14,872	13,408	40	13,448	96.1	4.3	90.4
大津町	65,210	2,696	67,906	64,355	551	64,906	98.7	20.4	95.6
菊陽町	79,688	4,229	83,917	78,960	917	79,877	99.1	21.7	95.2
南小国町	6,219	123	6,342	6,183	39	6,222	99.4	31.7	98.1
小国町	10,686	217	10,903	10,609	54	10,663	99.3	24.9	97.8
産山村	2,137	41	2,178	2,102	10	2,112	98.4	24.4	97.0
高森町	9,568	118	9,686	9,535	39	9,574	99.7	33.1	98.8
西原村	11,967	424	12,391	11,519	140	11,659	96.3	33.0	94.1
南阿蘇村	16,127	978	17,105	16,205	182	16,387	100.5	18.6	95.8
御船町	28,397	719	29,116	28,112	168	28,280	99.0	23.4	97.1
嘉島町	17,878	248	18,126	17,741	102	17,843	99.2	41.1	98.4
益城町	63,591	2,474	66,065	63,010	1,076	64,086	99.1	43.5	97.0
甲佐町	16,268	379	16,647	16,099	95	16,194	99.0	25.1	97.3
山都町	19,848	485	20,333	19,691	176	19,867	99.2	36.3	97.7
氷川町	18,460	237	18,697	18,358	93	18,451	99.4	39.2	98.7
芦北町	24,658	320	24,978	24,472	163	24,635	99.2	50.9	98.6
津奈木町	6,401	97	6,498	6,385	31	6,416	99.8	32.0	98.7
錦町	17,408	777	18,185	17,275	146	17,421	99.2	18.8	95.8
多良木町	14,372	717	15,089	14,294	168	14,462	99.5	23.4	95.8
湯前町	5,617	131	5,748	5,570	28	5,598	99.2	21.4	97.4
水上村	3,028	0	3,028	3,028	0	3,028	100.0	—	100.0
相良村	6,484	297	6,781	6,338	73	6,411	97.7	24.6	94.5
五木村	1,596	0	1,596	1,596	0	1,596	100.0	—	100.0
山江村	5,147	116	5,263	5,096	28	5,124	99.0	24.1	97.4
球磨村	4,158	238	4,396	4,137	58	4,195	99.5	24.4	95.4
あさぎり町	24,135	336	24,471	23,943	110	24,053	99.2	32.7	98.3
苓北町	10,019	247	10,266	9,977	24	10,001	99.6	9.7	97.4
合計	2,954,266	79,831	3,034,097	2,922,555	23,828	2,946,383	98.9	29.8	97.1

## 2 令和5年度(2023年度)市町村税徴収実績(税目別)

## (4)市町村民税(所得割)

(単位:千円、%)

団体名	調定済額			収入済額			徴収率		
	A 現年課税分	B 滞納繰越分	C 合計	E 現年課税分	F 滞納繰越分	G 合計	E/A	F/B	G/C 計
熊本市	53,005,376	990,555	53,995,931	52,472,565	432,015	52,904,580	99.0	43.6	98.0
八代市	4,842,576	158,181	5,000,757	4,796,177	39,234	4,835,411	99.0	24.8	96.7
人吉市	1,245,118	47,334	1,292,452	1,229,719	10,317	1,240,036	98.8	21.8	95.9
荒尾市	1,813,016	48,692	1,861,708	1,795,179	11,990	1,807,169	99.0	24.6	97.1
水俣市	775,551	8,324	783,875	772,567	2,266	774,833	99.6	27.2	98.8
玉名市	2,462,763	95,163	2,557,926	2,439,764	17,041	2,456,805	99.1	17.9	96.0
山鹿市	1,675,149	64,521	1,739,670	1,649,989	16,961	1,666,950	98.5	26.3	95.8
菊池市	1,669,401	79,287	1,748,688	1,651,483	14,027	1,665,510	98.9	17.7	95.2
宇土市	1,388,033	38,869	1,426,902	1,369,491	8,370	1,377,861	98.7	21.5	96.6
上天草市	856,630	25,549	882,179	849,392	6,625	856,017	99.2	25.9	97.0
宇城市	2,099,166	54,053	2,153,219	2,079,514	11,516	2,091,030	99.1	21.3	97.1
阿蘇市	894,806	50,922	945,728	886,062	11,258	897,320	99.0	22.1	94.9
天草市	2,554,016	38,730	2,592,746	2,542,598	11,132	2,553,730	99.6	28.7	98.5
合志市	3,029,725	72,182	3,101,907	3,009,706	14,183	3,023,889	99.3	19.6	97.5
美里町	260,661	4,413	265,074	255,653	1,779	257,432	98.1	40.3	97.1
玉東町	172,556	3,079	175,635	170,449	1,488	171,937	98.8	48.3	97.9
南関町	283,604	2,082	285,686	272,895	943	273,838	96.2	45.3	95.9
長洲町	514,975	19,229	534,204	509,170	3,554	512,724	98.9	18.5	96.0
和水町	298,419	19,672	318,091	286,795	867	287,662	96.1	4.4	90.4
大津町	1,797,943	74,335	1,872,278	1,774,371	15,204	1,789,575	98.7	20.5	95.6
菊陽町	2,568,299	112,623	2,680,922	2,548,475	24,716	2,573,191	99.2	21.9	96.0
南小国町	125,667	2,484	128,151	124,936	784	125,720	99.4	31.6	98.1
小国町	214,915	5,129	220,044	212,713	1,589	214,302	99.0	31.0	97.4
産山村	39,989	768	40,757	39,339	187	39,526	98.4	24.3	97.0
高森町	181,395	2,243	183,638	181,155	745	181,900	99.9	33.2	99.1
西原村	273,116	4,659	277,775	270,368	1,562	271,930	99.0	33.5	97.9
南阿蘇村	316,401	15,463	331,864	314,563	2,861	317,424	99.4	18.5	95.6
御船町	583,353	14,631	597,984	576,193	3,430	579,623	98.8	23.4	96.9
嘉島町	456,265	6,328	462,593	452,768	2,590	455,358	99.2	40.9	98.4
益城町	1,289,453	50,163	1,339,616	1,277,674	21,806	1,299,480	99.1	43.5	97.0
甲佐町	295,682	6,819	302,501	293,393	1,722	295,115	99.2	25.3	97.6
山都町	358,877	8,775	367,652	356,037	3,172	359,209	99.2	36.1	97.7
氷川町	381,292	4,900	386,192	379,184	1,919	381,103	99.4	39.2	98.7
芦北町	459,910	5,950	465,860	456,464	3,033	459,497	99.3	51.0	98.6
津奈木町	109,507	1,300	110,807	109,251	416	109,667	99.8	32.0	99.0
錦町	342,716	15,291	358,007	340,097	2,860	342,957	99.2	18.7	95.8
多良木町	328,155	11,331	339,486	326,367	2,661	329,028	99.5	23.5	96.9
湯前町	101,417	2,330	103,747	100,572	500	101,072	99.2	21.5	97.4
水上村	55,753	274	56,027	55,723	254	55,977	99.9	92.7	99.9
相良村	116,688	5,329	122,017	114,046	1,316	115,362	97.7	24.7	94.5
五木村	34,895	0	34,895	34,895	0	34,895	100.0	—	100.0
山江村	91,647	2,076	93,723	91,062	494	91,556	99.4	23.8	97.7
球磨村	68,118	2,995	71,113	67,774	735	68,509	99.5	24.5	96.3
あさぎり町	477,106	6,483	483,589	473,401	2,128	475,529	99.2	32.8	98.3
苓北町	206,983	5,093	212,076	206,114	486	206,600	99.6	9.5	97.4
合計	91,117,083	2,188,609	93,305,692	90,216,103	712,736	90,928,839	99.0	32.6	97.5

## 2 令和5年度(2023年度)市町村税徴収実績(税目別)

## (5)市町村民税(法人均等割)

(単位:千円、%)

団体名	調定済額			収入済額			徴収率		
	A 現年課税分	B 滞納繰越分	C 合計	E 現年課税分	F 滞納繰越分	G 合計	E/A 現年課税分	F/B 滞納繰越分	G/C 計
熊本市	3,006,545	27,694	3,034,239	2,994,412	10,747	3,005,159	99.6	38.8	99.0
八代市	391,872	6,351	398,223	390,859	2,153	393,012	99.7	33.9	98.7
人吉市	126,357	3,931	130,288	125,657	650	126,307	99.4	16.5	96.9
荒尾市	123,958	2,153	126,111	123,227	415	123,642	99.4	19.3	98.0
水俣市	68,891	922	69,813	68,801	23	68,824	99.9	2.5	98.6
玉名市	169,741	2,997	172,738	168,583	201	168,784	99.3	6.7	97.7
山鹿市	133,499	3,268	136,767	132,297	717	133,014	99.1	21.9	97.3
菊池市	165,067	4,361	169,428	163,821	281	164,102	99.2	6.4	96.9
宇土市	110,875	1,737	112,612	110,169	154	110,323	99.4	8.9	98.0
上天草市	53,705	732	54,437	53,135	155	53,290	98.9	21.2	97.9
宇城市	139,408	2,638	142,046	138,374	430	138,804	99.3	16.3	97.7
阿蘇市	73,356	3,656	77,012	73,074	416	73,490	99.6	11.4	95.4
天草市	197,717	1,263	198,980	197,508	185	197,693	99.9	14.6	99.4
合志市	126,441	2,101	128,542	125,522	570	126,092	99.3	27.1	98.1
美里町	14,365	50	14,415	14,315	0	14,315	99.7	0.0	99.3
玉東町	7,620	25	7,645	7,620	0	7,620	100.0	0.0	99.7
南関町	24,108	0	24,108	24,108	0	24,108	100.0	—	100.0
長洲町	48,341	135	48,476	48,270	0	48,270	99.9	0.0	99.6
和水町	25,771	188	25,959	25,581	0	25,581	99.3	0.0	98.5
大津町	135,007	2,180	137,187	134,338	765	135,103	99.5	35.1	98.5
菊陽町	188,060	2,093	190,153	187,617	621	188,238	99.8	29.7	99.0
南小国町	11,499	150	11,649	11,374	150	11,524	98.9	100.0	98.9
小国町	21,312	602	21,914	21,162	152	21,314	99.3	25.2	97.3
産山村	2,322	50	2,372	2,322	0	2,322	100.0	0.0	97.9
高森町	17,064	50	17,114	17,064	0	17,064	100.0	0.0	99.7
西原村	26,515	384	26,899	26,365	255	26,620	99.4	66.4	99.0
南阿蘇村	25,490	933	26,423	24,799	752	25,551	97.3	80.6	96.7
御船町	51,248	967	52,215	50,433	300	50,733	98.4	31.0	97.2
嘉島町	70,449	523	70,972	70,263	66	70,329	99.7	12.6	99.1
益城町	112,552	428	112,980	112,354	238	112,592	99.8	55.6	99.7
甲佐町	24,719	272	24,991	24,585	0	24,585	99.5	0.0	98.4
山都町	29,026	566	29,592	28,926	96	29,022	99.7	17.0	98.1
氷川町	16,473	143	16,616	16,473	143	16,616	100.0	100.0	100.0
芦北町	32,968	252	33,220	32,968	3	32,971	100.0	1.2	99.3
津奈木町	6,995	791	7,786	6,995	110	7,105	100.0	13.9	91.3
錦町	30,962	50	31,012	30,952	46	30,998	100.0	92.0	100.0
多良木町	20,060	180	20,240	20,060	0	20,060	100.0	0.0	99.1
湯前町	6,842	0	6,842	6,767	0	6,767	98.9	—	98.9
水上村	2,774	50	2,824	2,774	50	2,824	100.0	100.0	100.0
相良村	9,747	407	10,154	9,687	267	9,954	99.4	65.6	98.0
五木村	3,823	200	4,023	3,773	30	3,803	98.7	15.0	94.5
山江村	4,611	0	4,611	4,611	0	4,611	100.0	—	100.0
球磨村	4,991	0	4,991	4,916	0	4,916	98.5	—	98.5
あさぎり町	29,364	1,381	30,745	29,214	264	29,478	99.5	19.1	95.9
苓北町	15,115	48	15,163	15,114	0	15,114	100.0	0.0	99.7
合計	5,907,625	76,902	5,984,527	5,881,239	21,405	5,902,644	99.6	27.8	98.6

## 2 令和5年度(2023年度)市町村税徴収実績(税目別)

## (6)市町村民税(法人税割)

(単位:千円、%)

団体名	調定済額			収入済額			徴収率		
	A 現年課税分	B 滞納繰越分	C 合計	E 現年課税分	F 滞納繰越分	G 合計	E/A 現年 課税 分	F/B 滞納 繰越 分	G/C 計
熊本市	5,588,621	51,478	5,640,099	5,566,068	19,976	5,586,044	99.6	38.8	99.0
八代市	513,753	8,326	522,079	512,445	2,822	515,267	99.7	33.9	98.7
人吉市	141,763	1,657	143,420	140,297	63	140,360	99.0	3.8	97.9
荒尾市	189,062	2,311	191,373	188,987	0	188,987	100.0	0.0	98.8
水俣市	207,424	41	207,465	207,412	0	207,412	100.0	0.0	100.0
玉名市	250,757	1,243	252,000	250,614	496	251,110	99.9	39.9	99.6
山鹿市	197,762	145	197,907	197,746	32	197,778	100.0	22.1	99.9
菊池市	362,871	604	363,475	359,241	70	359,311	99.0	11.6	98.9
宇土市	163,937	98	164,035	163,917	17	163,934	100.0	17.3	99.9
上天草市	57,120	1,865	58,985	56,789	0	56,789	99.4	0.0	96.3
宇城市	160,122	456	160,578	171,222	0	171,222	106.9	0.0	106.6
阿蘇市	59,469	569	60,038	59,463	0	59,463	100.0	0.0	99.0
天草市	198,812	1,270	200,082	198,601	187	198,788	99.9	14.7	99.4
合志市	922,284	51	922,335	922,365	0	922,365	100.0	0.0	100.0
美里町	19,019	0	19,019	19,019	0	19,019	100.0	—	100.0
玉東町	3,235	0	3,235	3,235	0	3,235	100.0	—	100.0
南関町	54,497	0	54,497	54,497	0	54,497	100.0	—	100.0
長洲町	68,458	70	68,528	68,458	0	68,458	100.0	0.0	99.9
和水町	23,266	0	23,266	23,261	0	23,261	100.0	—	100.0
大津町	290,283	61	290,344	290,165	0	290,165	100.0	0.0	99.9
菊陽町	482,154	8	482,162	482,476	8	482,484	100.1	100.0	100.1
南小国町	8,788	0	8,788	6,453	0	6,453	73.4	—	73.4
小国町	12,757	488	13,245	12,757	392	13,149	100.0	80.3	99.3
産山村	417	0	417	417	0	417	100.0	—	100.0
高森町	10,377	0	10,377	10,377	0	10,377	100.0	—	100.0
西原村	184,779	1	184,780	184,979	1	184,980	100.1	100.0	100.1
南阿蘇村	20,935	0	20,935	21,359	0	21,359	102.0	—	102.0
御船町	57,212	62	57,274	56,837	3	56,840	99.3	4.8	99.2
嘉島町	82,606	1,013	83,619	82,608	20	82,628	100.0	2.0	98.8
益城町	192,472	732	193,204	192,132	406	192,538	99.8	55.5	99.7
甲佐町	16,826	0	16,826	16,826	0	16,826	100.0	—	100.0
山都町	22,538	0	22,538	22,533	0	22,533	100.0	—	100.0
氷川町	15,353	2	15,355	15,328	2	15,330	99.8	100.0	99.8
芦北町	44,282	0	44,282	44,282	0	44,282	100.0	—	100.0
津奈木町	3,450	0	3,450	3,450	0	3,450	100.0	—	100.0
錦町	117,282	0	117,282	117,282	0	117,282	100.0	—	100.0
多良木町	35,172	0	35,172	35,172	0	35,172	100.0	—	100.0
湯前町	2,392	0	2,392	2,367	0	2,367	99.0	—	99.0
水上村	2,425	0	2,425	2,425	0	2,425	100.0	—	100.0
相良村	15,766	14	15,780	15,766	14	15,780	100.0	100.0	100.0
五木村	3,347	0	3,347	3,347	0	3,347	100.0	—	100.0
山江村	6,160	0	6,160	6,160	0	6,160	100.0	—	100.0
球磨村	6,714	0	6,714	6,684	0	6,684	99.6	—	99.6
あさぎり町	39,997	10	40,007	39,963	10	39,973	99.9	100.0	99.9
苓北町	6,730	138	6,868	6,730	1	6,731	100.0	0.7	98.0
合計	10,863,446	72,713	10,936,159	10,842,512	24,520	10,867,032	99.8	33.7	99.4

## 2 令和5年度(2023年度)市町村税徴収実績(税目別)

## (7) 固定資産税(市町村交付金含む)

(単位:千円、%)

団体名	調定済額			収入済額			徴収率		
	A 現年課税分	B 滞納繰越分	C 合計	E 現年課税分	F 滞納繰越分	G 合計	E/A	F/B	G/C 計
熊本市	46,038,475	557,565	46,596,040	45,799,367	296,931	46,096,298	99.5	53.3	98.9
八代市	8,781,825	276,368	9,058,193	8,716,063	55,004	8,771,067	99.3	19.9	96.8
人吉市	1,574,061	121,096	1,695,157	1,556,642	21,538	1,578,180	98.9	17.8	93.1
荒尾市	2,563,675	56,477	2,620,152	2,541,818	14,067	2,555,885	99.1	24.9	97.5
水俣市	2,092,227	122,721	2,214,948	2,078,935	4,945	2,083,880	99.4	4.0	94.1
玉名市	3,352,562	141,786	3,494,348	3,323,949	26,017	3,349,966	99.1	18.3	95.9
山鹿市	2,372,333	107,670	2,480,003	2,343,129	20,933	2,364,062	98.8	19.4	95.3
菊池市	3,149,342	158,010	3,307,352	3,130,418	21,500	3,151,918	99.4	13.6	95.3
宇土市	2,112,473	65,675	2,178,148	2,091,846	9,983	2,101,829	99.0	15.2	96.5
上天草市	1,079,415	102,365	1,181,780	1,057,131	18,488	1,075,619	97.9	18.1	91.0
宇城市	3,173,473	116,871	3,290,344	3,140,066	22,514	3,162,580	98.9	19.3	96.1
阿蘇市	1,600,637	161,460	1,762,097	1,580,450	35,930	1,616,380	98.7	22.3	91.7
天草市	3,505,719	79,786	3,585,505	3,482,085	14,051	3,496,136	99.3	17.6	97.5
合志市	3,173,166	36,783	3,209,949	3,160,747	11,185	3,171,932	99.6	30.4	98.8
美里町	424,524	4,447	428,971	422,804	1,613	424,417	99.6	36.3	98.9
玉東町	375,788	6,735	382,523	374,295	1,213	375,508	99.6	18.0	98.2
南関町	840,553	1,707	842,260	839,410	635	840,045	99.9	37.2	99.7
長洲町	1,103,519	28,539	1,132,058	1,097,741	6,650	1,104,391	99.5	23.3	97.6
和水町	518,947	13,407	532,354	514,770	3,696	518,466	99.2	27.6	97.4
大津町	3,158,438	49,741	3,208,179	3,143,459	12,834	3,156,293	99.5	25.8	98.4
菊陽町	3,893,916	99,520	3,993,436	3,880,608	33,509	3,914,117	99.7	33.7	98.0
南小国町	200,692	6,675	207,367	197,170	1,186	198,356	98.2	17.8	95.7
小国町	344,459	8,836	353,295	339,844	1,830	341,674	98.7	20.7	96.7
産山村	71,439	28,992	100,431	69,758	130	69,888	97.6	0.4	69.6
高森町	520,334	36,047	556,381	519,723	21,798	541,521	99.9	60.5	97.3
西原村	554,361	7,599	561,960	549,964	4,998	554,962	99.2	65.8	98.8
南阿蘇村	626,236	39,440	665,676	619,329	10,220	629,549	98.9	25.9	94.6
御船町	867,462	20,758	888,220	859,305	5,617	864,922	99.1	27.1	97.4
嘉島町	1,032,220	6,465	1,038,685	1,028,583	1,757	1,030,340	99.6	27.2	99.2
益城町	1,964,468	41,094	2,005,562	1,955,373	13,051	1,968,424	99.5	31.8	98.1
甲佐町	574,392	31,232	605,624	569,310	1,911	571,221	99.1	6.1	94.3
山都町	907,618	19,234	926,852	903,887	6,310	910,197	99.6	32.8	98.2
水川町	496,620	10,928	507,548	493,380	2,578	495,958	99.3	23.6	97.7
芦北町	1,384,875	19,437	1,404,312	1,378,941	8,580	1,387,521	99.6	44.1	98.8
津奈木町	311,949	12,436	324,385	310,394	530	310,924	99.5	4.3	95.9
錦町	596,918	61,007	657,925	592,967	4,225	597,192	99.3	6.9	90.8
多良木町	328,866	22,491	351,357	326,774	4,670	331,444	99.4	20.8	94.3
湯前町	139,298	4,726	144,024	137,903	1,152	139,055	99.0	24.4	96.5
水上村	173,997	1,869	175,866	173,882	318	174,200	99.9	17.0	99.1
相良村	199,384	14,950	214,334	198,382	4,670	203,052	99.5	31.2	94.7
五木村	186,686	13	186,699	186,659	13	186,672	100.0	100.0	100.0
山江村	98,479	5,008	103,487	98,127	174	98,301	99.6	3.5	95.0
球磨村	141,321	4,090	145,411	138,301	483	138,784	97.9	11.8	95.4
あさぎり町	555,984	62,117	618,101	553,268	4,373	557,641	99.5	7.0	90.2
苓北町	1,045,619	4,137	1,049,756	1,044,467	364	1,044,831	99.9	8.8	99.5
合計	108,208,745	2,778,310	110,987,055	107,521,424	734,174	108,255,598	99.4	26.4	97.5

## 2 令和5年度(2023年度)市町村税徴収実績(税目別)

## (8) 固定資産税(純固定資産税)

(単位:千円、%)

団体名	調定済額			収入済額			徴収率		
	A 現年課税分	B 滞納繰越分	C 合計	E 現年課税分	F 滞納繰越分	G 合計	E/A	F/B	G/C 計
熊本市	45,721,596	557,565	46,279,161	45,482,488	296,931	45,779,419	99.5	53.3	98.9
八代市	8,737,798	276,368	9,014,166	8,672,036	55,004	8,727,040	99.2	19.9	96.8
人吉市	1,564,847	121,096	1,685,943	1,547,428	21,538	1,568,966	98.9	17.8	93.1
荒尾市	2,560,370	56,477	2,616,847	2,538,513	14,067	2,552,580	99.1	24.9	97.5
水俣市	2,079,638	122,721	2,202,359	2,066,346	4,945	2,071,291	99.4	4.0	94.0
玉名市	3,350,828	141,786	3,492,614	3,322,215	26,017	3,348,232	99.1	18.3	95.9
山鹿市	2,364,996	107,670	2,472,666	2,335,792	20,933	2,356,725	98.8	19.4	95.3
菊池市	3,041,015	158,010	3,199,025	3,022,091	21,500	3,043,591	99.4	13.6	95.1
宇土市	2,110,343	65,675	2,176,018	2,089,716	9,983	2,099,699	99.0	15.2	96.5
上天草市	1,078,475	102,365	1,180,840	1,056,191	18,488	1,074,679	97.9	18.1	91.0
宇城市	3,170,570	116,871	3,287,441	3,137,163	22,514	3,159,677	98.9	19.3	96.1
阿蘇市	1,596,512	161,460	1,757,972	1,576,325	35,930	1,612,255	98.7	22.3	91.7
天草市	3,483,508	79,786	3,563,294	3,459,874	14,051	3,473,925	99.3	17.6	97.5
合志市	3,169,596	36,783	3,206,379	3,157,177	11,185	3,168,362	99.6	30.4	98.8
美里町	406,034	4,447	410,481	404,314	1,613	405,927	99.6	36.3	98.9
玉東町	375,603	6,735	382,338	374,110	1,213	375,323	99.6	18.0	98.2
南関町	840,553	1,707	842,260	839,410	635	840,045	99.9	37.2	99.7
長洲町	1,103,263	28,539	1,131,802	1,097,485	6,650	1,104,135	99.5	23.3	97.6
和水町	518,947	13,407	532,354	514,770	3,696	518,466	99.2	27.6	97.4
大津町	3,155,869	49,741	3,205,610	3,140,890	12,834	3,153,724	99.5	25.8	98.4
菊陽町	3,841,165	99,520	3,940,685	3,827,857	33,509	3,861,366	99.7	33.7	98.0
南小国町	200,152	6,675	206,827	196,630	1,186	197,816	98.2	17.8	95.6
小国町	341,774	8,836	350,610	337,159	1,830	338,989	98.6	20.7	96.7
産山村	71,439	28,992	100,431	69,758	130	69,888	97.6	0.4	69.6
高森町	518,794	36,047	554,841	518,183	21,798	539,981	99.9	60.5	97.3
西原村	552,874	7,599	560,473	548,477	4,998	553,475	99.2	65.8	98.8
南阿蘇村	624,901	39,440	664,341	617,994	10,220	628,214	98.9	25.9	94.6
御船町	864,000	20,758	884,758	855,843	5,617	861,460	99.1	27.1	97.4
嘉島町	1,032,220	6,465	1,038,685	1,028,583	1,757	1,030,340	99.6	27.2	99.2
益城町	1,959,139	41,094	2,000,233	1,950,044	13,051	1,963,095	99.5	31.8	98.1
甲佐町	574,384	31,232	605,616	569,302	1,911	571,213	99.1	6.1	94.3
山都町	888,136	19,234	907,370	884,405	6,310	890,715	99.6	32.8	98.2
氷川町	496,423	10,928	507,351	493,183	2,578	495,761	99.3	23.6	97.7
芦北町	1,381,301	19,437	1,400,738	1,375,367	8,580	1,383,947	99.6	44.1	98.8
津奈木町	311,843	12,436	324,279	310,288	530	310,818	99.5	4.3	95.8
錦町	596,120	61,007	657,127	592,169	4,225	596,394	99.3	6.9	90.8
多良木町	326,628	22,491	349,119	324,536	4,670	329,206	99.4	20.8	94.3
湯前町	113,043	4,726	117,769	111,648	1,152	112,800	98.8	24.4	95.8
水上村	107,899	1,869	109,768	107,784	318	108,102	99.9	17.0	98.5
相良村	197,930	14,950	212,880	196,928	4,670	201,598	99.5	31.2	94.7
五木村	185,894	13	185,907	185,867	13	185,880	100.0	100.0	100.0
山江村	97,988	5,008	102,996	97,636	174	97,810	99.6	3.5	95.0
球磨村	139,485	4,090	143,575	136,465	483	136,948	97.8	11.8	95.4
あさぎり町	553,505	62,117	615,622	550,789	4,373	555,162	99.5	7.0	90.2
苓北町	1,045,139	4,137	1,049,276	1,043,987	364	1,044,351	99.9	8.8	99.5
合計	107,452,537	2,778,310	110,230,847	106,765,216	734,174	107,499,390	99.4	26.4	97.5



## 2 令和5年度(2023年度)市町村税徴収実績(税目別)

## (9) 固定資産税(土地)

(単位:千円、%)

団体名	調定済額			収入済額			徴収率		
	A 現年課税分	B 滞納繰越分	C 合計	E 現年課税分	F 滞納繰越分	G 合計	E/A 現年 課税 分	F/B 滞納 繰越 分	G/C 計
熊本市	16,310,999	203,948	16,514,947	16,225,698	108,612	16,334,310	99.5	53.3	98.9
八代市	2,187,092	69,175	2,256,267	2,170,611	13,768	2,184,379	99.2	19.9	96.8
人吉市	389,197	30,118	419,315	384,865	5,356	390,221	98.9	17.8	93.1
荒尾市	728,537	16,070	744,607	722,317	4,003	726,320	99.1	24.9	97.5
水俣市	478,043	28,210	506,253	474,988	1,137	476,125	99.4	4.0	94.0
玉名市	810,230	34,284	844,514	803,312	6,291	809,603	99.1	18.3	95.9
山鹿市	679,150	30,919	710,069	670,763	6,012	676,775	98.8	19.4	95.3
菊池市	631,744	32,825	664,569	628,855	4,467	633,322	99.5	13.6	95.3
宇土市	630,312	19,616	649,928	624,151	2,982	627,133	99.0	15.2	96.5
上天草市	230,720	21,899	252,619	225,952	3,955	229,907	97.9	18.1	91.0
宇城市	843,597	31,555	875,152	847,034	6,079	853,113	100.4	19.3	97.5
阿蘇市	437,381	44,233	481,614	431,850	9,844	441,694	98.7	22.3	91.7
天草市	1,007,236	23,069	1,030,305	1,000,402	4,063	1,004,465	99.3	17.6	97.5
合志市	799,110	9,273	808,383	795,924	2,820	798,744	99.6	30.4	98.8
美里町	75,197	824	76,021	74,879	299	75,178	99.6	36.3	98.9
玉東町	60,653	1,087	61,740	60,412	196	60,608	99.6	18.0	98.2
南関町	113,113	417	113,530	112,959	155	113,114	99.9	37.2	99.6
長洲町	265,420	6,866	272,286	264,030	1,600	265,630	99.5	23.3	97.6
和水町	104,522	2,700	107,222	103,680	744	104,424	99.2	27.6	97.4
大津町	612,838	9,659	622,497	609,929	2,492	612,421	99.5	25.8	98.4
菊陽町	935,672	24,242	959,914	932,430	8,163	940,593	99.7	33.7	98.0
南小国町	47,627	1,588	49,215	46,789	282	47,071	98.2	17.8	95.6
小国町	71,345	3,014	74,359	70,238	561	70,799	98.4	18.6	95.2
産山村	17,820	3,763	21,583	17,398	17	17,415	97.6	0.5	80.7
高森町	61,889	4,300	66,189	61,816	2,601	64,417	99.9	60.5	97.3
西原村	130,168	1,789	131,957	129,133	1,177	130,310	99.2	65.8	98.8
南阿蘇村	140,235	8,851	149,086	138,685	2,293	140,978	98.9	25.9	94.6
御船町	245,966	5,909	251,875	243,644	1,599	245,243	99.1	27.1	97.4
嘉島町	296,479	1,857	298,336	295,435	505	295,940	99.6	27.2	99.2
益城町	598,863	12,561	611,424	596,083	3,989	600,072	99.5	31.8	98.1
甲佐町	146,086	7,943	154,029	144,793	486	145,279	99.1	6.1	94.3
山都町	124,788	2,703	127,491	124,264	886	125,150	99.6	32.8	98.2
水川町	122,908	3,904	126,812	122,106	921	123,027	99.3	23.6	97.0
芦北町	187,028	2,906	189,934	183,446	600	184,046	98.1	20.6	96.9
津奈木町	35,719	1,424	37,143	35,541	61	35,602	99.5	4.3	95.9
錦町	127,792	13,078	140,870	126,945	906	127,851	99.3	6.9	90.8
多良木町	75,811	5,220	81,031	75,325	1,084	76,409	99.4	20.8	94.3
湯前町	29,301	1,225	30,526	28,940	299	29,239	98.8	24.4	95.8
水上村	14,222	247	14,469	14,222	42	14,264	100.0	17.0	98.6
相良村	39,621	2,957	42,578	39,420	935	40,355	99.5	31.6	94.8
五木村	3,329	0	3,329	3,319	0	3,319	99.7	—	99.7
山江村	15,823	1,360	17,183	15,728	47	15,775	99.4	3.5	91.8
球磨村	20,985	615	21,600	20,530	73	20,603	97.8	11.9	95.4
あさぎり町	147,839	16,591	164,430	147,113	1,168	148,281	99.5	7.0	90.2
苓北町	80,065	1,903	81,968	79,976	167	80,143	99.9	8.8	97.8
合計	31,112,472	746,697	31,859,169	30,925,930	213,737	31,139,667	99.4	28.6	97.7

## 2 令和5年度(2023年度)市町村税徴収実績(税目別)

## (10)固定資産税(家屋)

(単位:千円、%)

団体名	調定済額			収入済額			徴収率		
	A 現年課税分	B 滞納繰越分	C 合計	E 現年課税分	F 滞納繰越分	G 合計	E/A 現年課税分	F/B 滞納繰越分	G/C 計
熊本市	23,265,275	278,789	23,544,064	23,143,606	148,469	23,292,075	99.5	53.3	98.9
八代市	3,743,148	118,396	3,861,544	3,715,100	23,563	3,738,663	99.3	19.9	96.8
人吉市	790,817	61,198	852,015	782,014	10,885	792,899	98.9	17.8	93.1
荒尾市	1,358,912	29,975	1,388,887	1,347,312	7,466	1,354,778	99.1	24.9	97.5
水俣市	646,415	38,145	684,560	642,283	1,537	643,820	99.4	4.0	94.0
玉名市	1,629,843	68,965	1,698,808	1,615,925	12,655	1,628,580	99.1	18.3	95.9
山鹿市	1,145,649	52,158	1,197,807	1,131,503	10,139	1,141,642	98.8	19.4	95.3
菊池市	1,413,036	73,421	1,486,457	1,403,631	9,990	1,413,621	99.3	13.6	95.1
宇土市	920,381	28,643	949,024	911,385	4,354	915,739	99.0	15.2	96.5
上天草市	561,775	53,322	615,097	550,167	9,631	559,798	97.9	18.1	91.0
宇城市	1,436,915	52,592	1,489,507	1,411,723	10,131	1,421,854	98.2	19.3	95.5
阿蘇市	781,067	78,992	860,059	771,191	17,578	788,769	98.7	22.3	91.7
天草市	1,758,583	40,279	1,798,862	1,746,652	7,093	1,753,745	99.3	17.6	97.5
合志市	1,654,918	19,204	1,674,122	1,648,362	5,840	1,654,202	99.6	30.4	98.8
美里町	169,357	1,855	171,212	168,639	673	169,312	99.6	36.3	98.9
玉東町	101,034	1,812	102,846	100,632	326	100,958	99.6	18.0	98.2
南関町	350,254	1,290	351,544	349,778	480	350,258	99.9	37.2	99.6
長洲町	496,104	12,833	508,937	493,506	2,990	496,496	99.5	23.3	97.6
和水町	222,369	5,745	228,114	220,580	1,584	222,164	99.2	27.6	97.4
大津町	1,437,262	22,653	1,459,915	1,430,440	5,845	1,436,285	99.5	25.8	98.4
菊陽町	1,790,583	46,392	1,836,975	1,784,379	15,620	1,799,999	99.7	33.7	98.0
南小国町	109,141	3,640	112,781	107,220	647	107,867	98.2	17.8	95.6
小国町	131,519	5,556	137,075	129,473	1,034	130,507	98.4	18.6	95.2
産山村	30,140	25,177	55,317	29,445	113	29,558	97.7	0.4	53.4
高森町	146,880	10,206	157,086	146,707	6,171	152,878	99.9	60.5	97.3
西原村	269,113	3,699	272,812	266,972	2,433	269,405	99.2	65.8	98.8
南阿蘇村	340,198	21,471	361,669	336,437	5,564	342,001	98.9	25.9	94.6
御船町	438,772	10,542	449,314	434,629	2,853	437,482	99.1	27.1	97.4
嘉島町	551,148	3,452	554,600	549,206	938	550,144	99.6	27.2	99.2
益城町	927,539	19,456	946,995	923,233	6,179	929,412	99.5	31.8	98.1
甲佐町	267,236	14,531	281,767	264,871	889	265,760	99.1	6.1	94.3
山都町	232,094	5,026	237,120	231,119	1,649	232,768	99.6	32.8	98.2
水川町	221,123	7,024	228,147	219,680	1,657	221,337	99.3	23.6	97.0
芦北町	335,656	5,135	340,791	333,304	1,115	334,419	99.3	21.7	98.1
津奈木町	81,908	3,267	85,175	81,499	139	81,638	99.5	4.3	95.8
錦町	246,261	25,202	271,463	244,629	1,745	246,374	99.3	6.9	90.8
多良木町	167,201	11,513	178,714	166,130	2,390	168,520	99.4	20.8	94.3
湯前町	57,692	2,412	60,104	56,980	588	57,568	98.8	24.4	95.8
水上村	30,942	536	31,478	30,934	91	31,025	100.0	17.0	98.6
相良村	82,174	6,311	88,485	81,758	1,939	83,697	99.5	30.7	94.6
五木村	20,368	13	20,381	20,351	13	20,364	99.9	100.0	99.9
山江村	42,441	3,648	46,089	42,184	127	42,311	99.4	3.5	91.8
球磨村	39,755	1,166	40,921	38,895	138	39,033	97.8	11.8	95.4
あさぎり町	277,297	31,120	308,417	275,937	2,191	278,128	99.5	7.0	90.2
苓北町	313,729	2,234	315,963	313,384	197	313,581	99.9	8.8	99.2
合計	51,034,024	1,308,996	52,343,020	50,693,785	347,649	51,041,434	99.3	26.6	97.5

## 2 令和5年度(2023年度)市町村税徴収実績(税目別)

## (11)固定資産税(償却資産)

(単位:千円、%)

団体名	調定済額			収入済額			徴収率		
	A 現年課税分	B 滞納繰越分	C 合計	E 現年課税分	F 滞納繰越分	G 合計	E/A 現年 課税 分	F/B 滞納 繰越 分	G/C 計
熊本市	6,145,322	74,828	6,220,150	6,113,184	39,850	6,153,034	99.5	53.3	98.9
八代市	2,807,558	88,797	2,896,355	2,786,325	17,673	2,803,998	99.2	19.9	96.8
人吉市	384,833	29,780	414,613	380,549	5,297	385,846	98.9	17.8	93.1
荒尾市	472,921	10,432	483,353	468,884	2,598	471,482	99.1	24.9	97.5
水俣市	955,180	56,366	1,011,546	949,075	2,271	951,346	99.4	4.0	94.0
玉名市	910,755	38,537	949,292	902,978	7,071	910,049	99.1	18.3	95.9
山鹿市	540,197	24,593	564,790	533,526	4,782	538,308	98.8	19.4	95.3
菊池市	996,235	51,764	1,047,999	989,605	7,043	996,648	99.3	13.6	95.1
宇土市	559,650	17,416	577,066	554,180	2,647	556,827	99.0	15.2	96.5
上天草市	285,980	27,144	313,124	280,072	4,902	284,974	97.9	18.1	91.0
宇城市	890,058	32,724	922,782	878,406	6,304	884,710	98.7	19.3	95.9
阿蘇市	378,064	38,235	416,299	373,284	8,508	381,792	98.7	22.3	91.7
天草市	717,689	16,438	734,127	712,820	2,895	715,715	99.3	17.6	97.5
合志市	715,568	8,306	723,874	712,891	2,525	715,416	99.6	30.4	98.8
美里町	161,480	1,768	163,248	160,796	641	161,437	99.6	36.3	98.9
玉東町	213,916	3,836	217,752	213,066	691	213,757	99.6	18.0	98.2
南関町	377,186	0	377,186	376,673	0	376,673	99.9	—	99.9
長洲町	341,739	8,840	350,579	339,949	2,060	342,009	99.5	23.3	97.6
和水町	192,056	4,962	197,018	190,510	1,368	191,878	99.2	27.6	97.4
大津町	1,105,769	17,429	1,123,198	1,100,521	4,497	1,105,018	99.5	25.8	98.4
菊陽町	1,114,910	28,886	1,143,796	1,111,048	9,726	1,120,774	99.7	33.7	98.0
南小国町	43,384	1,447	44,831	42,621	257	42,878	98.2	17.8	95.6
小国町	138,910	266	139,176	137,448	235	137,683	98.9	88.3	98.9
産山村	23,479	52	23,531	22,915	0	22,915	97.6	0.0	97.4
高森町	310,025	21,541	331,566	309,660	13,026	322,686	99.9	60.5	97.3
西原村	153,593	2,111	155,704	152,372	1,388	153,760	99.2	65.8	98.8
南阿蘇村	144,468	9,118	153,586	142,872	2,363	145,235	98.9	25.9	94.6
御船町	179,262	4,307	183,569	177,570	1,165	178,735	99.1	27.0	97.4
嘉島町	184,593	1,156	185,749	183,942	314	184,256	99.6	27.2	99.2
益城町	432,737	9,077	441,814	430,728	2,883	433,611	99.5	31.8	98.1
甲佐町	161,062	8,758	169,820	159,638	536	160,174	99.1	6.1	94.3
山都町	531,254	11,505	542,759	529,022	3,775	532,797	99.6	32.8	98.2
氷川町	152,392	0	152,392	151,397	0	151,397	99.3	—	99.3
芦北町	858,617	11,396	870,013	858,617	6,865	865,482	100.0	60.2	99.5
津奈木町	194,216	7,745	201,961	193,248	330	193,578	99.5	4.3	95.8
錦町	222,067	22,727	244,794	220,595	1,574	222,169	99.3	6.9	90.8
多良木町	83,616	5,758	89,374	83,081	1,196	84,277	99.4	20.8	94.3
湯前町	26,050	1,089	27,139	25,728	265	25,993	98.8	24.3	95.8
水上村	62,735	1,086	63,821	62,628	185	62,813	99.8	17.0	98.4
相良村	76,135	5,682	81,817	75,750	1,796	77,546	99.5	31.6	94.8
五木村	162,197	0	162,197	162,197	0	162,197	100.0	—	100.0
山江村	39,724	0	39,724	39,724	0	39,724	100.0	—	100.0
球磨村	78,745	2,309	81,054	77,040	272	77,312	97.8	11.8	95.4
あさぎり町	128,369	14,406	142,775	127,739	1,014	128,753	99.5	7.0	90.2
苓北町	651,345	0	651,345	650,627	0	650,627	99.9	—	99.9
合計	25,306,041	722,617	26,028,658	25,145,501	172,788	25,318,289	99.4	23.9	97.3

## 2 令和5年度(2023年度)市町村税徴収実績(税目別)

## (12) 軽自動車税(軽自動車税+環境性能割)

(単位: 千円、%)

団体名	調定済額			収入済額			徴収率		
	A 現年課税分	B 滞納繰越分	C 合計	E 現年課税分	F 滞納繰越分	G 合計	E/A	F/B	G/C 計
熊本市	2,104,077	46,520	2,245,209	2,077,570	18,275	2,190,457	98.7	39.3	97.6
八代市	466,815	19,326	506,705	461,318	4,398	486,280	98.8	22.8	96.0
人吉市	126,706	7,333	139,539	124,317	1,538	131,355	98.1	21.0	94.1
荒尾市	192,535	4,130	203,309	190,538	1,074	198,256	99.0	26.0	97.5
水俣市	86,993	2,192	92,724	86,163	380	90,082	99.0	17.3	97.2
玉名市	264,392	14,709	291,042	260,792	2,224	274,957	98.6	15.1	94.5
山鹿市	228,386	9,282	248,394	225,714	2,383	238,823	98.8	25.7	96.1
菊池市	213,582	9,965	233,605	211,048	1,646	222,752	98.8	16.5	95.4
宇土市	151,077	8,769	166,073	148,215	1,411	155,853	98.1	16.1	93.8
上天草市	89,587	3,040	96,219	89,052	582	93,226	99.4	19.1	96.9
宇城市	233,090	11,595	255,136	229,815	2,749	243,015	98.6	23.7	95.2
阿蘇市	111,507	6,512	124,594	109,717	1,558	117,850	98.4	23.9	94.6
天草市	303,708	4,210	320,428	302,368	1,218	316,096	99.6	28.9	98.6
合志市	217,729	6,124	233,988	216,119	1,152	227,406	99.3	18.8	97.2
美里町	43,046	1,051	45,917	42,814	385	45,019	99.5	36.6	98.0
玉東町	23,430	576	25,401	23,302	269	24,966	99.5	46.7	98.3
南関町	45,083	205	47,911	44,956	72	47,651	99.7	35.1	99.5
長洲町	59,040	2,194	63,054	58,259	383	60,462	98.7	17.5	95.9
和水町	50,206	626	52,976	49,997	40	52,181	99.6	6.4	98.5
大津町	140,876	6,446	154,958	139,096	1,296	148,028	98.7	20.1	95.5
菊陽町	149,424	10,279	167,595	147,835	3,060	158,787	98.9	29.8	94.7
南小国町	17,408	665	19,158	17,245	200	18,530	99.1	30.1	96.7
小国町	30,047	510	36,369	29,840	239	35,891	99.3	46.9	98.7
産山村	6,733	124	7,272	6,675	38	7,128	99.1	30.6	98.0
高森町	26,841	117	28,592	26,841	50	28,525	100.0	42.7	99.8
西原村	35,926	771	38,610	35,730	164	37,807	99.5	21.3	97.9
南阿蘇村	47,107	2,357	52,561	46,838	574	50,509	99.4	24.4	96.1
御船町	71,910	3,202	78,339	70,440	705	74,372	98.0	22.0	94.9
嘉島町	40,684	1,307	44,800	40,223	455	43,487	98.9	34.8	97.1
益城町	122,786	6,034	135,508	120,994	1,953	129,635	98.5	32.4	95.7
甲佐町	52,257	1,853	56,875	51,911	313	54,989	99.3	16.9	96.7
山都町	71,577	2,725	78,527	70,994	580	75,799	99.2	21.3	96.5
氷川町	48,530	1,329	51,915	48,174	471	50,701	99.3	35.4	97.7
芦北町	66,141	1,105	70,293	65,570	456	69,073	99.1	41.3	98.3
津奈木町	18,845	763	20,321	18,608	64	19,385	98.7	8.4	95.4
錦町	48,415	1,002	51,491	48,374	96	50,544	99.9	9.6	98.2
多良木町	44,003	1,665	47,919	43,808	539	46,598	99.6	32.4	97.2
湯前町	18,256	118	19,154	18,256	13	19,049	100.0	11.0	99.5
水上村	9,238	40	9,890	9,238	0	9,850	100.0	0.0	99.6
相良村	20,879	882	22,876	20,815	374	22,304	99.7	42.4	97.5
五木村	4,859	0	5,464	4,853	0	5,458	99.9	—	99.9
山江村	14,784	0	15,741	14,784	0	15,741	100.0	—	100.0
球磨村	13,704	249	14,980	13,597	63	14,687	99.2	25.3	98.0
あさぎり町	69,486	875	73,902	69,190	224	72,955	99.6	25.6	98.7
苓北町	28,097	772	29,960	27,922	235	29,248	99.4	30.4	97.6
合計	6,229,802	203,549	6,725,294	6,159,925	53,899	6,505,767	98.9	26.5	96.7

## 2 令和5年度(2023年度)市町村税徴収実績(税目別)

## (13)市町村たばこ税

(単位:千円、%)

団体名	調定済額			収入済額			徴収率		
	A 現年課税分	B 滞納繰越分	C 合計	E 現年課税分	F 滞納繰越分	G 合計	E/A 現年課税分	F/B 滞納繰越分	G/C 計
熊本市	5,555,986	0	5,555,986	5,555,986	0	5,555,986	100.0	—	100.0
八代市	938,039	0	938,039	938,039	0	938,039	100.0	—	100.0
人吉市	298,889	0	298,889	298,889	0	298,889	100.0	—	100.0
荒尾市	418,798	0	418,798	418,798	0	418,798	100.0	—	100.0
水俣市	150,164	0	150,164	150,164	0	150,164	100.0	—	100.0
玉名市	455,836	0	455,836	455,836	0	455,836	100.0	—	100.0
山鹿市	390,734	0	390,734	390,734	0	390,734	100.0	—	100.0
菊池市	401,999	0	401,999	401,999	0	401,999	100.0	—	100.0
宇土市	281,719	0	281,719	281,719	0	281,719	100.0	—	100.0
上天草市	184,906	0	184,906	184,906	0	184,906	100.0	—	100.0
宇城市	468,069	0	468,069	468,069	0	468,069	100.0	—	100.0
阿蘇市	217,777	0	217,777	217,777	0	217,777	100.0	—	100.0
天草市	556,706	0	556,706	556,706	0	556,706	100.0	—	100.0
合志市	402,763	0	402,763	402,763	0	402,763	100.0	—	100.0
美里町	59,231	0	59,231	59,231	0	59,231	100.0	—	100.0
玉東町	30,777	0	30,777	30,777	0	30,777	100.0	—	100.0
南関町	98,954	0	98,954	98,954	0	98,954	100.0	—	100.0
長洲町	123,212	0	123,212	123,212	0	123,212	100.0	—	100.0
和水町	53,701	0	53,701	53,701	0	53,701	100.0	—	100.0
大津町	383,286	0	383,286	383,286	0	383,286	100.0	—	100.0
菊陽町	402,237	0	402,237	402,237	0	402,237	100.0	—	100.0
南小国町	33,219	0	33,219	33,219	0	33,219	100.0	—	100.0
小国町	53,170	0	53,170	53,170	0	53,170	100.0	—	100.0
産山村	2,361	0	2,361	2,361	0	2,361	100.0	—	100.0
高森町	54,058	0	54,058	54,058	0	54,058	100.0	—	100.0
西原村	49,507	0	49,507	49,507	0	49,507	100.0	—	100.0
南阿蘇村	64,591	0	64,591	64,591	0	64,591	100.0	—	100.0
御船町	123,422	0	123,422	123,422	0	123,422	100.0	—	100.0
嘉島町	138,451	0	138,451	138,451	0	138,451	100.0	—	100.0
益城町	211,228	0	211,228	211,228	0	211,228	100.0	—	100.0
甲佐町	93,031	0	93,031	93,031	0	93,031	100.0	—	100.0
山都町	85,011	0	85,011	85,011	0	85,011	100.0	—	100.0
氷川町	70,095	0	70,095	70,095	0	70,095	100.0	—	100.0
芦北町	95,975	0	95,975	95,975	0	95,975	100.0	—	100.0
津奈木町	24,444	0	24,444	24,444	0	24,444	100.0	—	100.0
錦町	104,699	0	104,699	104,699	0	104,699	100.0	—	100.0
多良木町	81,461	0	81,461	81,461	0	81,461	100.0	—	100.0
湯前町	22,108	0	22,108	22,108	0	22,108	100.0	—	100.0
水上村	4,190	0	4,190	4,190	0	4,190	100.0	—	100.0
相良村	28,183	0	28,183	28,183	0	28,183	100.0	—	100.0
五木村	3,920	0	3,920	3,920	0	3,920	100.0	—	100.0
山江村	21,231	0	21,231	21,231	0	21,231	100.0	—	100.0
球磨村	15,567	0	15,567	15,567	0	15,567	100.0	—	100.0
あさぎり町	94,025	0	94,025	94,025	0	94,025	100.0	—	100.0
苓北町	38,170	0	38,170	38,170	0	38,170	100.0	—	100.0
合計	13,385,900	0	13,385,900	13,385,900	0	13,385,900	100.0	—	100.0

2 令和5年度(2023年度)市町村税徴収実績(税目別)

(14) 鉱産税

(単位:千円、%)

団体名	調定済額			収入済額			徴収率		
	A 現年課税分	B 滞納繰越分	C 合計	E 現年課税分	F 滞納繰越分	G 合計	E/A 現年課税分	F/B 滞納繰越分	G/C 計
上天草市	47	0	47	47	0	47	100.0	—	100.0
阿蘇市	19	0	19	19	0	19	100.0	—	100.0
芦北町	7	0	7	7	0	7	100.0	—	100.0
合計	73	0	73	73	0	73	100.0	—	100.0

(15) 入湯税

(単位:千円、%)

団体名	調定済額			収入済額			徴収率		
	A 現年課税分	B 滞納繰越分	C 合計	E 現年課税分	F 滞納繰越分	G 合計	E/A 現年課税分	F/B 滞納繰越分	G/C 計
熊本市	34,731	0	34,731	34,731	0	34,731	100.0	—	100.0
八代市	12,690	0	12,690	12,690	0	12,690	100.0	—	100.0
人吉市	17,255	0	17,255	17,255	0	17,255	100.0	—	100.0
荒尾市	5,726	0	5,726	5,726	0	5,726	100.0	—	100.0
水俣市	3,955	203	4,158	3,843	0	3,843	97.2	0.0	92.4
玉名市	10,789	0	10,789	10,789	0	10,789	100.0	—	100.0
山鹿市	21,118	0	21,118	21,118	0	21,118	100.0	—	100.0
菊池市	9,796	0	9,796	9,796	0	9,796	100.0	—	100.0
上天草市	23,370	0	23,370	23,370	0	23,370	100.0	—	100.0
阿蘇市	55,947	0	55,947	55,947	0	55,947	100.0	—	100.0
天草市	25,823	0	25,823	25,823	0	25,823	100.0	—	100.0
美里町	819	0	819	819	0	819	100.0	—	100.0
南関町	4,704	0	4,704	4,704	0	4,704	100.0	—	100.0
和水町	2,688	0	2,688	2,688	0	2,688	100.0	—	100.0
大津町	3,131	0	3,131	3,131	0	3,131	100.0	—	100.0
南小国町	54,751	0	54,751	54,575	0	54,575	99.7	—	99.7
小国町	14,396	0	14,396	14,396	0	14,396	100.0	—	100.0
産山村	1,217	0	1,217	1,217	0	1,217	100.0	—	100.0
高森町	4,953	1,272	6,225	4,953	60	5,013	100.0	4.7	80.5
西原村	58	0	58	58	0	58	100.0	—	100.0
南阿蘇村	41,146	459	41,605	41,146	459	41,605	100.0	100.0	100.0
御船町	6,145	0	6,145	6,145	0	6,145	100.0	—	100.0
嘉島町	1,216	0	1,216	1,216	0	1,216	100.0	—	100.0
益城町	4,936	0	4,936	4,936	0	4,936	100.0	—	100.0
山都町	219	0	219	0	0	0	0.0	—	0.0
芦北町	660	0	660	660	0	660	100.0	—	100.0
津奈木町	406	0	406	406	0	406	100.0	—	100.0
錦町	316	0	316	316	0	316	100.0	—	100.0
湯前町	587	0	587	587	0	587	100.0	—	100.0
水上村	1,407	0	1,407	1,407	0	1,407	100.0	—	100.0
相良村	1,206	0	1,206	1,206	0	1,206	100.0	—	100.0
山江村	696	0	696	696	0	696	100.0	—	100.0
球磨村	42	0	42	42	0	42	100.0	—	100.0
苓北町	1,238	0	1,238	1,238	0	1,238	100.0	—	100.0
合計	368,137	1,934	370,071	367,630	519	368,149	99.9	26.8	99.5

(16) 事業所税

(単位:千円、%)

団体名	調定済額			収入済額			徴収率		
	A 現年課税分	B 滞納繰越分	C 合計	E 現年課税分	F 滞納繰越分	G 合計	E/A 現年課税分	F/B 滞納繰越分	G/C 計
熊本市	2,542,920	14,493	2,557,413	2,540,879	12,176	2,553,055	99.9	84	99.8
合計	2,542,920	14,493	2,557,413	2,540,879	12,176	2,553,055	99.9	84	99.8

2 令和5年度(2023年度)市町村税徴収実績(税目別)

(17) 特別土地保有税(合計)

(単位:千円、%)

団体名	調定済額			収入済額			徴収率		
	A 現年課税分	B 滞納繰越分	C 合計	E 現年課税分	F 滞納繰越分	G 合計	E/A 現年課税分	F/B 滞納繰越分	G/C 計
熊本市	0	0	0	0	0	0	—	—	—
合計	0	0	0	0	0	0	—	—	—

(18) 特別土地保有税(保有分)

(単位:千円、%)

団体名	調定済額			収入済額			徴収率		
	A 現年課税分	B 滞納繰越分	C 合計	E 現年課税分	F 滞納繰越分	G 合計	E/A 現年課税分	F/B 滞納繰越分	G/C 計
熊本市	0	0	0	0	0	0	—	—	—
合計	0	0	0	0	0	0	—	—	—

(19) 特別土地保有税(取得分)

(単位:千円、%)

団体名	調定済額			収入済額			徴収率		
	A 現年課税分	B 滞納繰越分	C 合計	E 現年課税分	F 滞納繰越分	G 合計	E/A 現年課税分	F/B 滞納繰越分	G/C 計
熊本市	0	0	0	0	0	0	—	—	—
合計	0	0	0	0	0	0	—	—	—

(20) 都市計画税(合計)

(単位:千円、%)

団体名	調定済額			収入済額			徴収率		
	A 現年課税分	B 滞納繰越分	C 合計	E 現年課税分	F 滞納繰越分	G 合計	E/A 現年課税分	F/B 滞納繰越分	G/C 計
熊本市	8,850,408	107,925	8,958,333	8,804,123	57,476	8,861,599	99.5	53.3	98.9
人吉市	172,861	13,070	185,931	170,937	2,492	173,429	98.9	19.1	93.3
玉名市	164,267	4,668	168,935	162,998	831	163,829	99.2	17.8	97.0
山鹿市	146,783	6,922	153,705	144,970	1,346	146,316	98.8	19.4	95.2
天草市	317,722	7,430	325,152	315,272	1,469	316,741	99.2	19.8	97.4
合計	9,652,041	140,015	9,792,056	9,598,300	63,614	9,661,914	99.4	45.4	98.7

(21) 都市計画税(土地)

(単位:千円、%)

団体名	調定済額			収入済額			徴収率		
	A 現年課税分	B 滞納繰越分	C 合計	E 現年課税分	F 滞納繰越分	G 合計	E/A 現年課税分	F/B 滞納繰越分	G/C 計
熊本市	4,224,055	51,510	4,275,565	4,201,965	27,431	4,229,396	99.5	53.3	98.9
人吉市	64,560	4,881	69,441	63,841	931	64,772	98.9	19.1	93.3
玉名市	67,103	1,907	69,010	66,585	339	66,924	99.2	17.8	97.0
山鹿市	61,331	2,892	64,223	60,573	562	61,135	98.8	19.4	95.2
天草市	140,023	3,274	143,297	138,943	647	139,590	99.2	19.8	97.4
合計	4,557,072	64,464	4,621,536	4,531,907	29,910	4,561,817	99.4	46.4	98.7

(22) 都市計画税(家屋)

(単位:千円、%)

団体名	調定済額			収入済額			徴収率		
	A 現年課税分	B 滞納繰越分	C 合計	E 現年課税分	F 滞納繰越分	G 合計	E/A 現年課税分	F/B 滞納繰越分	G/C 計
熊本市	4,626,353	56,415	4,682,768	4,602,158	30,045	4,632,203	99.5	53.3	98.9
人吉市	108,301	8,189	116,490	107,096	1,561	108,657	98.9	19.1	93.3
玉名市	97,164	2,761	99,925	96,413	492	96,905	99.2	17.8	97.0
山鹿市	85,452	4,030	89,482	84,397	784	85,181	98.8	19.5	95.2
天草市	177,699	4,156	181,855	176,329	822	177,151	99.2	19.8	97.4
合計	5,094,969	75,551	5,170,520	5,066,393	33,704	5,100,097	99.4	44.6	98.6

## 2 令和5年度(2023年度)市町村税徴収実績(税目別)

## (23) 国民健康保険税

(単位:千円、%)

団体名	調定済額			収入済額			徴収率		
	A 現年課税分	B 滞納繰越分	C 合計	E 現年課税分	F 滞納繰越分	G 合計	E/A 現年課税分	F/B 滞納繰越分	G/C 計
熊本市	0	9,461	9,461	0	882	882	—	9.3	9.3
八代市	3,126,810	679,157	3,805,967	2,982,695	121,955	3,104,650	95.4	18.0	81.6
人吉市	592,592	222,089	814,681	550,613	36,138	586,751	92.9	16.3	72.0
荒尾市	872,849	138,985	1,011,834	825,827	29,201	855,028	94.6	21.0	84.5
水俣市	274,256	21,944	296,200	267,285	5,124	272,409	97.5	23.4	92.0
玉名市	1,643,525	458,492	2,102,017	1,578,347	61,353	1,639,700	96.0	13.4	78.0
山鹿市	1,070,362	174,046	1,244,408	1,022,340	33,116	1,055,456	95.5	19.0	84.8
菊池市	1,070,537	276,415	1,346,952	1,034,021	38,163	1,072,184	96.6	13.8	79.6
宇土市	675,518	111,485	787,003	638,587	21,099	659,686	94.5	18.9	83.8
上天草市	573,998	85,320	659,318	557,471	14,512	571,983	97.1	17.0	86.8
宇城市	1,365,764	188,915	1,554,679	1,311,571	39,637	1,351,208	96.0	21.0	86.9
阿蘇市	653,027	157,307	810,334	624,569	24,154	648,723	95.6	15.4	80.1
天草市	1,488,411	152,727	1,641,138	1,454,195	34,340	1,488,535	97.7	22.5	90.7
合志市	1,071,176	234,638	1,305,814	1,025,762	44,457	1,070,219	95.8	18.9	82.0
美里町	191,934	14,922	206,856	187,135	5,023	192,158	97.5	33.7	92.9
玉東町	119,386	14,158	133,544	113,773	3,833	117,606	95.3	27.1	88.1
南関町	177,015	7,600	184,615	172,524	3,323	175,847	97.5	43.7	95.3
長洲町	285,715	78,231	363,946	270,569	9,383	279,952	94.7	12.0	76.9
和水町	224,517	18,044	242,561	218,325	3,357	221,682	97.2	18.6	91.4
大津町	582,698	134,640	717,338	554,997	21,221	576,218	95.2	15.8	80.3
菊陽町	682,878	246,316	929,194	641,502	32,658	674,160	93.9	13.3	72.6
南小国町	89,352	7,510	96,862	86,866	2,771	89,637	97.2	36.9	92.5
小国町	172,914	18,966	191,880	164,979	4,202	169,181	95.4	22.2	88.2
産山村	43,961	3,559	47,520	41,434	1,193	42,627	94.3	33.5	89.7
高森町	139,155	30,880	170,035	138,526	3,965	142,491	99.5	12.8	83.8
西原村	171,205	21,142	192,347	167,251	4,101	171,352	97.7	19.4	89.1
南阿蘇村	265,067	72,330	337,397	254,003	14,102	268,105	95.8	19.5	79.5
御船町	330,582	40,068	370,650	310,670	10,366	321,036	94.0	25.9	86.6
嘉島町	210,893	19,657	230,550	202,707	6,590	209,297	96.1	33.5	90.8
益城町	640,929	136,000	776,929	615,758	44,583	660,341	96.1	32.8	85.0
甲佐町	230,649	44,184	274,833	224,065	7,850	231,915	97.1	17.8	84.4
山都町	413,622	51,332	464,954	403,515	14,360	417,875	97.6	28.0	89.9
氷川町	370,871	23,663	394,534	362,583	6,999	369,582	97.8	29.6	93.7
芦北町	251,527	14,724	266,251	245,020	6,177	251,197	97.4	42.0	94.3
津奈木町	65,458	13,383	78,841	64,831	767	65,598	99.0	5.7	83.2
錦町	228,849	56,835	285,684	221,723	7,210	228,933	96.9	12.7	80.1
多良木町	204,580	75,418	279,998	201,075	9,821	210,896	98.3	13.0	75.3
湯前町	78,084	17,988	96,072	76,182	2,234	78,416	97.6	12.4	81.6
水上村	36,280	2,272	38,552	36,099	534	36,633	99.5	23.5	95.0
相良村	92,879	44,670	137,549	87,958	5,860	93,818	94.7	13.1	68.2
五木村	13,672	0	13,672	13,672	0	13,672	100.0	—	100.0
山江村	49,847	18,886	68,733	49,404	1,693	51,097	99.1	9.0	74.3
球磨村	55,849	10,427	66,276	54,406	2,830	57,236	97.4	27.1	86.4
あさぎり町	375,709	26,805	402,514	367,857	7,338	375,195	97.9	27.4	93.2
苓北町	130,735	15,054	145,789	127,827	2,080	129,907	97.8	13.8	89.1
合計	21,405,637	4,190,645	25,596,282	20,550,519	750,555	21,301,074	96.0	17.9	83.2

## (24) 国民健康保険料

(単位:千円、%)

団体名	調定済額			収入済額			徴収率		
	A 現年課税分	B 滞納繰越分	C 合計	E 現年課税分	F 滞納繰越分	G 合計	E/A 現年課税分	F/B 滞納繰越分	G/C 計
熊本市	13,957,073	2,583,107	16,540,180	12,880,830	316,129	13,196,959	92.3	12.2	79.8
合計	13,957,073	2,583,107	16,540,180	12,880,830	316,129	13,196,959	92.3	12.2	79.8