

令和5年度（2023年度）一部事務組合等普通会計決算の概要

※ 県内の一部事務組合及び広域連合（以下「一部事務組合等」という。）24団体を対象として調査

1. 決算規模及び決算収支

- 決算規模は、一部事務組合等の合計で、歳入総額が456億25百万円（対前年度比0.3%増）、歳出総額が427億72百万円（同1.4%増）となり、歳入歳出ともに前年度を上回った。
- 実質収支は、16億23百万円の黒字となり、前年度を下回った。
- 単年度収支は、8億79百万円の赤字となり、前年度を下回った。
- 実質単年度収支は、13億38百万円の赤字となり、前年度を下回った。

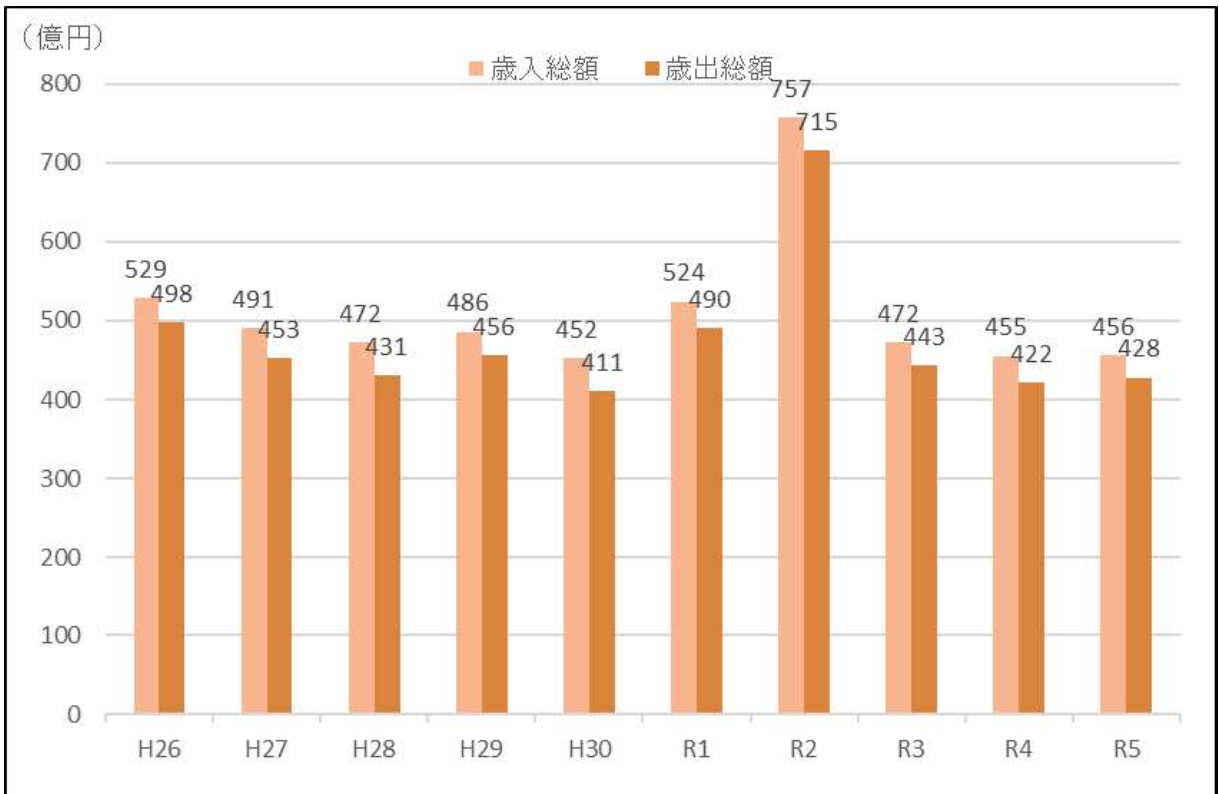
第1表 決算収支の状況

（単位：百万円、%）

区分	歳入総額	歳出総額	歳入歳出 差引額	翌年度 繰越財源	実質収支	単年度収支	実質単年度 収 支
R5	45,625	42,772	2,854	1,231	1,623	▲ 879	▲ 1,338
R4	45,471	42,174	3,297	796	2,502	▲ 161	▲ 578
増減額	154	598	▲ 444	435	▲ 879	▲ 717	▲ 760
増減率	0.3	1.4	▲ 13.5	54.7	▲ 35.1	▲ 444.0	▲ 131.4

（注）表示単位未満を四捨五入しており、表内において一致しない場合がある。以下同じ。

図1. 決算規模の推移



2. 歳入

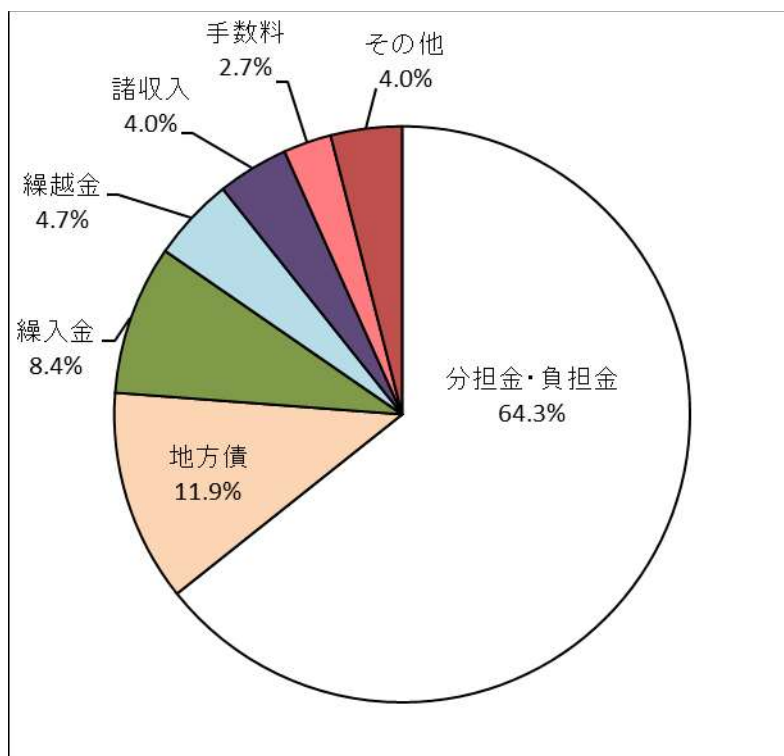
- ・歳入総額は、分担金・負担金（対前年度比36億63百万円減）や国庫支出金（同6億11百万円減）が減少したものの、繰入金（同30億1百万円増）や繰越金（同8億37百万円増）、地方債（同6億49百万円増）の増加等により、前年度を上回った。
- ・構成比では、分担金・負担金が64.3%（前年度72.5%）と最も多く、以下、地方債11.9%（同10.6%）、繰入金8.4%（同1.8%）、繰越金4.7%（同2.9%）と続いている。

第2表 歳入の推移

（単位：百万円、%）

区 分	決算額			対前年度増減率			構成比		
	R3	R4	R5	R3	R4	R5	R3	R4	R5
分担金・負担金	33,980	32,987	29,324	▲ 4.5	▲ 2.9	▲ 11.1	72.0	72.5	64.3
使用料	402	419	414	3.6	4.2	▲ 1.1	0.9	0.9	0.9
手数料	1,267	1,228	1,243	9.4	▲ 3.1	1.2	2.7	2.7	2.7
国庫支出金	1,014	1,652	1,041	▲ 76.4	62.9	▲ 37.0	2.1	3.6	2.3
県支出金	96	81	80	▲ 45.1	▲ 16.0	▲ 0.1	0.2	0.2	0.2
財産収入	416	426	266	▲ 4.6	2.3	▲ 37.4	0.9	0.9	0.6
寄付金	0	0	0	▲ 85.2	146.9	▲ 56.7	0.0	0.0	0.0
繰入金	406	818	3,819	▲ 62.6	101.5	366.6	0.9	1.8	8.4
繰越金	2,381	1,320	2,158	34.9	▲ 44.6	63.4	5.0	2.9	4.7
諸収入	1,788	1,741	1,833	▲ 22.1	▲ 2.6	5.2	3.8	3.8	4.0
地方債	5,444	4,799	5,448	▲ 80.9	▲ 11.9	13.5	11.5	10.6	11.9
歳入合計	47,195	45,471	45,625	▲ 37.6	▲ 3.7	0.3	100.0	100.0	100.0

図2. 歳入決算額の構成比



3. 歳出

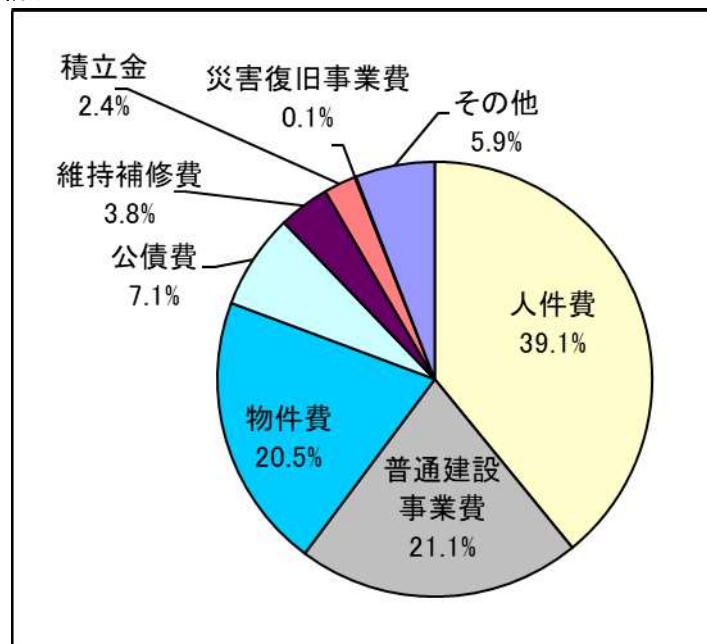
- ・義務的経費は、人件費が13億54百万円減少したことにより、前年度を下回った。
- ・投資的経費は、普通建設事業費が前年度から11億62百万円増加し、前年度を上回った。
- ・構成比では、人件費が39.1%（前年度42.9%）と最も高く、以下、普通建設事業費21.1%（同18.6%）、物件費20.5%（同20.0%）、公債費7.1%（同6.4%）と続いている。

第3表 歳出の推移

（単位：百万円、%）

区 分	決算額			対前年度増減率			構成比			
	R3	R4	R5	R3	R4	R5	R3	R4	R5	
義務的経費計	22,237	20,989	19,980	2.6	▲ 5.6	▲ 4.8	50.2	49.8	46.7	
（内訳）	人件費	19,389	18,073	16,719	1.3	▲ 6.8	▲ 7.5	43.8	42.9	39.1
	うち職員給	9,466	9,460	9,731	0.1	▲ 0.1	2.9	21.4	22.4	22.8
	扶助費	219	225	230	3.8	3.0	2.1	0.5	0.5	0.5
	公債費	2,630	2,691	3,032	13.6	2.3	12.7	5.9	6.4	7.1
	うち元利償還金	2,628	2,691	3,031	13.9	2.4	12.7	5.9	6.4	7.1
	うち一借金利子	2	0	0	▲ 69.3	▲ 85.7	28.9	0.0	0.0	0.0
物件費	8,354	8,420	8,754	2.2	0.8	4.0	18.9	20.0	20.5	
維持補修費	1,450	1,380	1,644	▲ 17.4	▲ 4.8	19.1	3.3	3.3	3.8	
補助費等	1,984	1,728	2,311	9.0	▲ 12.9	33.7	4.5	4.1	5.4	
繰出金	0	0	1	▲ 99.9	▲ 61.3	466.9	0.0	0.0	0.0	
積立金	1,735	1,619	1,008	90.1	▲ 6.7	▲ 37.7	3.9	3.8	2.4	
投資出資貸付金	0	0	0	皆減	—	—	0.0	0.0	0.0	
前年度繰上充用	0	0	0	—	—	—	0.0	0.0	0.0	
投資的経費	8,528	8,038	9,072	▲ 63.9	▲ 5.8	12.9	19.3	19.1	21.2	
（内訳）	普通建設事業費	8,433	7,854	9,016	▲ 60.8	▲ 6.9	14.8	19.0	18.6	21.1
	うち補助事業	3,526	3,985	5,172	▲ 71.9	13.0	29.8	8.0	9.4	12.1
	うち単独事業	4,907	3,869	3,844	▲ 45.3	▲ 21.1	▲ 0.7	11.1	9.2	9.0
	災害復旧事業費	95	183	57	▲ 95.5	92.6	▲ 69.1	0.2	0.4	0.1
歳出合計	44,288	42,174	42,772	▲ 38.1	▲ 4.8	1.4	100.0	100.0	100.0	

図3. 歳出決算額の構成比



4. 地方債現在高、債務負担行為及び積立金現在高の推移

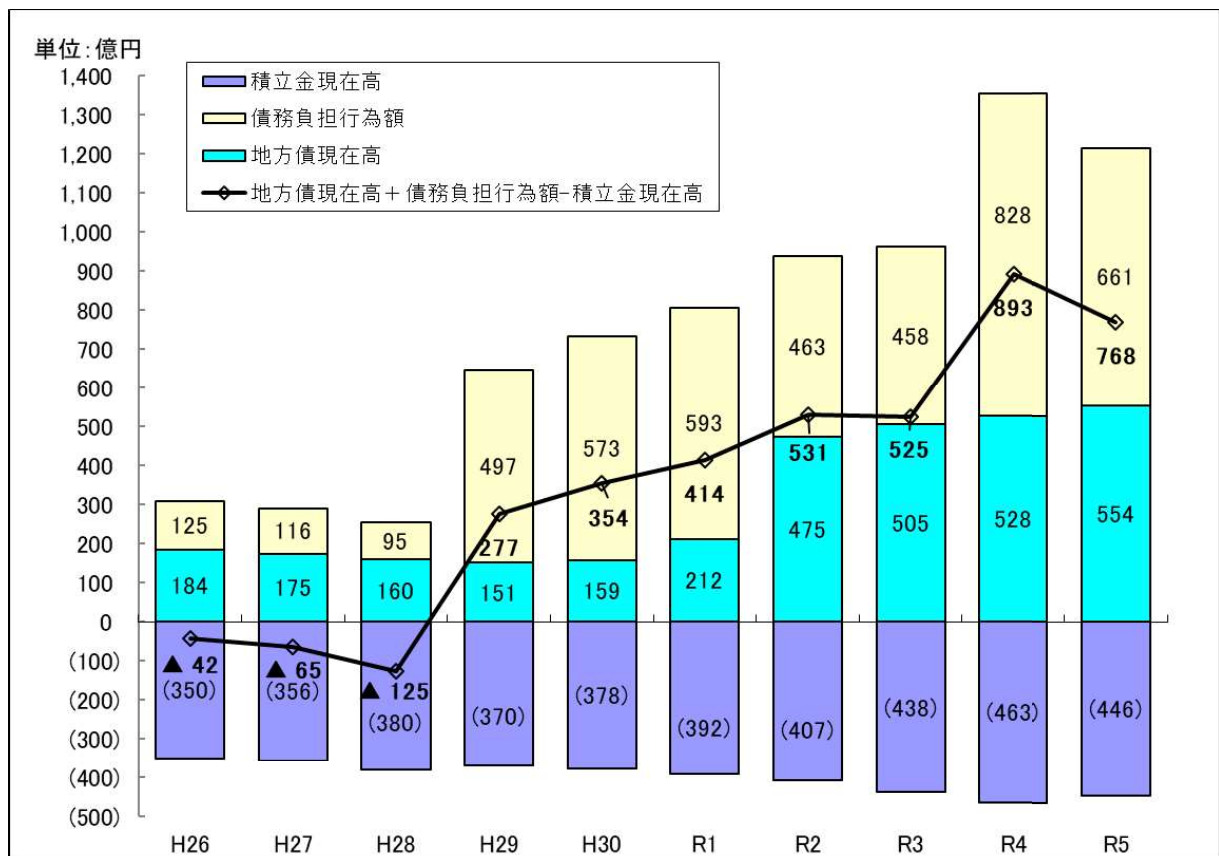
- 地方債現在高は、前年度末から26億27百万円（対前年度比5.0%）増の554億4百万円となった。
- 債務負担行為の翌年度以降支出予定額は167億55百万円（同20.2%）減の660億65百万円となった。
- 積立金現在高は、16億35百万円（同3.5%）減の446億22百万円となった。
- この結果、地方債現在高に債務負担行為額を加え、積立金現在高を差し引いた額は、124億94百万円（同14.0%）減の768億48百万円となり、前年度を下回った。

第4表 地方債現在高及び積立金等の状況

（単位：百万円、%）

区 分	決算額			対前年度増減率		
	R3	R4	R5	R3	R4	R5
地方債現在高（A）	50,491	52,778	55,404	6.3	4.5	5.0
債務負担行為の翌年度以降支出予定額（B）	45,791	82,820	66,065	▲ 1.1	80.9	▲ 20.2
積立金現在高（C）	43,830	46,257	44,622	7.7	5.5	▲ 3.5
うち財政調整基金	2,353	2,396	2,160	37.8	1.8	▲ 9.9
うち減債基金	0	0	0	-	-	-
うちその他の特定目的基金	41,476	43,861	42,462	6.4	5.7	▲ 3.2
(A) + (B) - (C)	52,452	89,341	76,848	▲ 1.3	70.3	▲ 14.0

図4. 地方債現在高に債務負担行為額を加え、積立金現在高を差し引いた額の推移



資料編

1 決算収支の年度別推移(一部事務組合等計)

(単位:百万円、%)

区 分	決 算 額					対前年度増減率				
	R1	R2	R3	R4	R5	R1	R2	R3	R4	R5
歳入総額	52,370	75,676	47,195	45,471	45,625	15.9	44.5	▲ 37.6	▲ 3.7	0.3
歳出総額	48,961	71,540	44,288	42,174	42,772	19.1	46.1	▲ 38.1	▲ 4.8	1.4
歳入歳出差引	3,408	4,137	2,907	3,297	2,854	▲ 16.2	21.4	▲ 29.7	13.4	▲ 13.5
翌年度繰越財源	494	511	244	796	1,231	▲ 57.0	3.4	▲ 52.2	225.9	54.7
実質収支	2,914	3,626	2,663	2,502	1,623	▲ 0.1	24.4	▲ 26.6	▲ 6.1	▲ 35.1
単年度収支	▲ 4	711	▲ 963	▲ 161	▲ 879	▲ 102.7	20,014.4	▲ 235.3	83.2	▲ 444.0
積立金	457	147	375	164	170	141.7	▲ 67.9	155.6	▲ 56.3	3.8
繰上償還金	0	5	0	0	0	—	皆増	皆減	—	—
積立金取崩額	321	490	87	581	630	▲ 15.5	52.7	▲ 82.2	564.6	8.5
実質単年度収支	133	373	▲ 675	▲ 578	▲ 1,338	327.4	180.4	▲ 281.0	14.3	▲ 131.4

(注) 表示単位未満を四捨五入しており、表内において一致しない場合がある。

2 歳入の年度別推移(一部事務組合等計)

(単位:百万円、%)

区 分	決 算 額					対前年度増減率					構 成 比				
	R1	R2	R3	R4	R5	R1	R2	R3	R4	R5	R1	R2	R3	R4	R5
分担金・負担金	34,655	35,571	33,980	32,987	29,324	1.7	2.6	▲ 4.5	▲ 2.9	▲ 11.1	66.2	47.0	72.0	72.5	64.3
使用料	397	388	402	419	414	▲ 15.4	▲ 2.3	3.6	4.2	▲ 1.1	0.8	0.5	0.9	0.9	0.9
手数料	1,231	1,158	1,267	1,228	1,243	3.6	▲ 5.9	9.4	▲ 3.1	1.2	2.3	1.5	2.7	2.7	2.7
国庫支出金	3,197	4,296	1,014	1,652	1,041	51.9	34.4	▲ 76.4	62.9	▲ 37.0	6.1	5.7	2.1	3.6	2.3
県支出金	71	175	96	81	80	▲ 11.2	145.2	▲ 45.1	▲ 16.0	▲ 0.1	0.1	0.2	0.2	0.2	0.2
財産収入	292	436	416	426	266	▲ 11.3	49.5	▲ 4.6	2.3	▲ 37.4	0.6	0.6	0.9	0.9	0.6
寄附金	28	1	0	0	0	21,438.5	▲ 96.6	▲ 85.2	146.9	▲ 56.7	0.1	0.0	0.0	0.0	0.0
繰入金	1,237	1,087	406	818	3,819	7.5	▲ 12.1	▲ 62.6	101.5	366.6	2.4	1.4	0.9	1.8	8.4
繰越金	2,529	1,766	2,381	1,320	2,158	47.1	▲ 30.2	34.9	▲ 44.6	63.4	4.8	2.3	5.0	2.9	4.7
諸収入	1,146	2,294	1,788	1,741	1,833	13.7	100.2	▲ 22.1	▲ 2.6	5.2	2.2	3.0	3.8	3.8	4.0
地方債	7,586	28,505	5,444	4,799	5,448	148.2	275.7	▲ 80.9	▲ 11.9	13.5	14.5	37.7	11.5	10.6	11.9
歳入合計	52,370	75,676	47,195	45,471	45,625	15.9	44.5	▲ 37.6	▲ 3.7	0.3	100.0	100.0	100.0	100.0	100.0

(注) 表示単位未満を四捨五入しており、表内において一致しない場合がある。

3 歳出(性質別)の年度別推移(一部事務組合等計)

(単位:百万円、%)

区 分	決 算 額					対前年度増減率					構 成 比				
	R1	R2	R3	R4	R5	R1	R2	R3	R4	R5	R1	R2	R3	R4	R5
義務的経費計	21,991	21,664	22,237	20,989	19,980	1.0	▲ 1.5	2.6	▲ 5.6	▲ 4.8	44.9	30.3	50.2	49.8	46.7
人件費	19,464	19,139	19,389	18,073	16,719	1.5	▲ 1.7	1.3	▲ 6.8	▲ 7.5	39.8	26.8	43.8	42.9	39.1
うち職員給	9,436	9,460	9,466	9,460	9,731	1.7	0.3	0.1	▲ 0.1	2.9	19.3	13.2	21.4	22.4	22.8
扶助費	206	211	219	225	230	4.0	2.6	3.8	3.0	2.1	0.4	0.3	0.5	0.5	0.5
公債費	2,322	2,314	2,630	2,691	3,032	▲ 3.5	▲ 0.3	13.6	2.3	12.7	4.7	3.2	5.9	6.4	7.1
元利償還金	2,321	2,308	2,628	2,691	3,031	▲ 3.5	▲ 0.6	13.9	2.4	12.7	4.7	3.2	5.9	6.4	7.1
一借金利息	1	6	2	0	0	38.2	1,140.6	▲ 69.3	▲ 85.7	28.9	0.0	0.0	0.0	0.0	0.0
物件費	8,270	8,178	8,354	8,420	8,754	4.7	▲ 1.1	2.2	0.8	4.0	16.9	11.4	18.9	20.0	20.5
維持補修費	1,706	1,755	1,450	1,380	1,644	22.7	2.8	▲ 17.4	▲ 4.8	19.1	3.5	2.5	3.3	3.3	3.8
補助費等	2,124	1,819	1,984	1,728	2,311	3.7	▲ 14.4	9.0	▲ 12.9	33.7	4.3	2.5	4.5	4.1	5.4
繰出金	914	366	0	0	1	▲ 30.2	▲ 60.0	▲ 99.9	▲ 61.3	466.9	1.9	0.5	0.0	0.0	0.0
積立金	949	912	1,735	1,619	1,008	40.9	▲ 3.8	90.1	▲ 6.7	▲ 37.7	1.9	1.3	3.9	3.8	2.4
投資・出資・貸付金	2,893	13,195	0	0	0	518.6	356.1	皆減	—	—	5.9	18.4	0.0	0.0	0.0
前年度繰上充用	0	0	0	0	0	—	—	—	—	—	0.0	0.0	0.0	0.0	0.0
投資的経費	10,113	23,651	8,528	8,038	9,072	82.0	133.9	▲ 63.9	▲ 5.8	12.9	20.7	33.1	19.3	19.1	21.2
うち人件費	29	34	15	14	6	100.3	19.2	▲ 57.7	▲ 1.7	▲ 60.5	0.1	0.0	0.0	0.0	0.0
普通建設事業費	9,814	21,521	8,433	7,854	9,016	97.4	119.3	▲ 60.8	▲ 6.9	14.8	20.0	30.1	19.0	18.6	21.1
うち補助事業	4,180	12,553	3,526	3,985	5,172	164.1	200.3	▲ 71.9	13.0	29.8	8.5	17.5	8.0	9.4	12.1
うち単独事業	5,634	8,968	4,907	3,869	3,844	66.2	59.2	▲ 45.3	▲ 21.1	▲ 0.7	11.5	12.5	11.1	9.2	9.0
災害復旧事業費	300	2,129	95	183	57	▲ 48.9	610.9	▲ 95.5	92.6	▲ 69.1	0.6	3.0	0.2	0.4	0.1
歳出合計	48,961	71,540	44,288	42,174	42,772	19.1	46.1	▲ 38.1	▲ 4.8	1.4	100.0	100.0	100.0	100.0	100.0

(注) 表示単位未満を四捨五入しており、表内において一致しない場合がある。

4 地方債現在高等の状況(一部事務組合等計)

(単位:百万円、%)

区 分	決 算 額					対前年度増減額					対前年度増減率				
	R1	R2	R3	R4	R5	R1	R2	R3	R4	R5	R1	R2	R3	R4	R5
地方債現在高	21,226	47,518	50,491	52,778	55,404	5,351	26,292	2,973	2,287	2,627	33.7	123.9	6.3	4.5	5.0
債務負担行為	59,323	46,296	45,791	82,820	66,065	1,994	▲ 13,027	▲ 505	37,029	▲ 16,755	3.5	▲ 22.0	▲ 1.1	80.9	▲ 20.2

(注) 表示単位未満を四捨五入しており、表内において一致しない場合がある。

5 積立金現在高の状況(一部事務組合等計)

(単位:百万円、%)

区 分	決 算 額					対前年度増減額					対前年度増減率				
	R1	R2	R3	R4	R5	R1	R2	R3	R4	R5	R1	R2	R3	R4	R5
財政調整基金	1,835	1,708	2,353	2,396	2,160	283	▲ 127	646	43	▲ 237	18.3	▲ 6.9	37.8	1.8	▲ 9.9
減債基金	0	0	0	0	0	▲ 9	0	0	0	0	皆減	—	—	—	—
特定目的基金	37,324	38,985	41,476	43,861	42,462	1,046	1,661	2,492	2,384	▲ 1,398	2.9	4.5	6.4	5.7	▲ 3.2
合 計	39,159	40,693	43,830	46,257	44,622	1,320	1,534	3,137	2,427	▲ 1,635	3.5	3.9	7.7	5.5	▲ 3.5

(注) 表示単位未満を四捨五入しており、表内において一致しない場合がある。