

令和 8 年 2 月

# 予算に関する説明書

(当初予算関係)

熊本県

# 目 次

## 令和 8 年度熊本県一般会計予算

### 歳入歳出予算事項別明細書

総 括	( 1 )
歳 入	( 2 )
歳 出	( 109 )

給与費明細書	( 362 )
--------	---------

### 債務負担行為で翌年度以降にわたるものについての前年度末までの支出額又は支出額の見込み及び当該年度以降の

支出予定額等に関する調書	( 373 )
地方債の前前年度末における現在高並びに前年度末及び当該年度末における現在高の見込みに関する調書	( 410 )

令和 8 年度熊本県中小企業振興資金特別会計予算	( 412 )
--------------------------	---------

令和 8 年度熊本県母子父子寡婦福祉資金特別会計予算	( 420 )
----------------------------	---------

令和 8 年度熊本県収入証紙特別会計予算	( 428 )
----------------------	---------

令和 8 年度熊本県立高等学校実習資金特別会計予算	( 432 )
---------------------------	---------

令和 8 年度熊本県港湾整備事業特別会計予算	( 443 )
------------------------	---------

令和 8 年度熊本県臨海工業用地造成事業特別会計予算	( 456 )
----------------------------	---------

令和 8 年度熊本県用地先行取得事業特別会計予算	( 464 )
--------------------------	---------

令和 8 年度熊本県育英資金等貸与特別会計予算	( 471 )
-------------------------	---------

令和 8 年度熊本県林業改善資金特別会計予算	( 479 )
------------------------	---------

令和 8 年度熊本県沿岸漁業改善資金特別会計予算	( 486 )
--------------------------	---------

令和８年度熊本県市町村振興資金貸付事業特別会計予算	( 490 )
令和８年度熊本県高度技術研究開発基盤整備事業等特別会計予算	( 495 )
令和８年度熊本県のチッソ株式会社に対する貸付けに係る県債償還等特別会計予算	( 506 )
令和８年度熊本県公債管理特別会計予算	( 519 )
令和８年度熊本県国民健康保険事業特別会計予算	( 527 )
令和８年度熊本県下水道事業会計予算	( 539 )
令和８年度熊本県電気事業会計予算	( 559 )
令和８年度熊本県工業用水道事業会計予算	( 578 )
令和８年度熊本県有料駐車場事業会計予算	( 599 )
令和８年度熊本県病院事業会計予算	( 614 )

令和 8 年 度 熊 本 県 一 般 会 計 予 算  
歳 入 歳 出 予 算 事 項 別 明 細 書

1 総 括  
(歳 入)

款	本 年 度	前 年 度	比 較
	千円	千円	千円
1 県 税	177,985,266	163,953,150	14,032,116
2 地方消費税 清算金	103,328,234	91,808,518	11,519,716
3 地方譲与税	38,124,292	32,616,529	5,507,763
4 地方特例 交付金	7,628,112	791,681	6,836,431
5 地方交付税	243,332,156	222,200,207	21,131,949
6 交通安全対策 特別交付金	224,963	229,448	－4,485
7 分担金及び 負担金	4,897,876	4,520,414	377,462
8 使用料及び 手数料	8,929,899	9,382,165	－452,266
9 国庫支出金	136,069,942	119,049,845	17,020,097
10 財産収入	2,940,957	2,243,450	697,507
11 寄 附 金	557,096	562,848	－5,752
12 繰 入 金	62,436,003	56,442,961	5,993,042
13 繰 越 金	1	1	
14 諸 収 入	59,965,765	58,992,329	973,436
15 県 債	88,915,000	82,003,000	6,912,000
歳 入 合 計	935,335,562	844,796,546	90,539,016

(歳 出)

款	本 年 度	前 年 度	比 較	本 年 度 の 財 源 内 訳			
				特 定 財 源			一般財源
				国支出金	地方債	その他	
	千円	千円	千円	千円	千円	千円	千円
1 議 会 費	1,403,831	1,457,310	－53,479		57,000		1,346,831
2 総 務 費	65,268,383	41,417,910	23,850,473	1,279,044	8,501,000	5,640,723	49,847,616
3 民 生 費	109,595,035	106,339,811	3,255,224	10,270,236	1,241,000	3,585,885	94,497,914
4 衛 生 費	61,082,112	60,271,531	810,581	12,285,670	191,000	2,551,585	46,053,857
5 労 働 費	3,457,964	2,960,291	497,673	1,326,167	944,000	119,640	1,068,157
6 農 林 業 費 水 産 業 費	63,533,122	67,515,833	－3,982,711	25,675,582	10,404,000	7,229,223	20,224,317
7 商 工 費	64,475,449	60,001,241	4,474,208	4,787,082	314,000	47,206,025	12,168,342
8 土 木 費	89,579,804	94,766,880	－5,187,076	18,534,644	47,338,000	6,708,166	16,998,994
9 警 察 費	46,297,420	45,042,000	1,255,420	645,262	2,398,000	1,895,296	41,358,862
10 教 育 費	166,036,141	149,045,279	16,990,862	33,773,021	7,312,000	7,000,260	117,950,860
11 災害復旧費	37,099,645	17,978,869	19,120,776	27,493,234	7,273,000	1,088,470	1,244,941
12 公 債 費	114,797,531	106,554,870	8,242,661			1,530,639	113,266,892
13 諸 支 出 金	112,309,125	91,244,721	21,064,404			429	112,308,696
14 予 備 費	400,000	200,000	200,000				400,000
歳 出 合 計	935,335,562	844,796,546	90,539,016	136,069,942	85,973,000	84,556,341	628,736,279



(款) 1 県税		(項) 1 県民税				
目	本 年 度 千円	前 年 度 千円	比 較 千円	節		説 明 千円
				区 分	金 額 千円	
1 個 人	49,397,432	44,759,189	4,638,243	現年課税	49,091,826	所得割 税 率 4/100 税 額 42,821,379  均等割 税 率 1,500円 税 額 1,320,045  うち超過課税分 税 率 500円 税 額 440,015  配当割 税 率 5/100 税 額 2,061,119  株式等譲渡所得割 税 率 5/100 税 額 2,889,283
				滞納繰越	305,606	
2 法 人	5,160,843	4,589,075	571,768	現年課税	5,150,049	法人税割 税 率 1.8/100, 1/100 税 額 2,964,522  うち超過課税分 税 率 0.8/100 税 額 1,337,296

一般会計

(款) 1 県税 (項) 1 県民税						
目	本 年 度 千円	前 年 度 千円	比 較 千円	節		説 明 千円
				区 分	金 額 千円	
						<p>均等割</p> <p>資本金等の額が50億円を超える法人（保険業法に規定する相互会社以外の法人で資本金の額又は出資金の額を有しないもの及び公共法人、公益法人で均等割のみを課される法人を除く）</p> <p>税 率 840,000円</p> <p>税 額 521,598</p> <p>資本金等の額が10億円を超え50億円以下である法人（保険業法に規定する相互会社以外の法人で資本金の額又は出資金の額を有しないもの及び公共法人、公益法人で均等割のみを課される法人を除く）</p> <p>税 率 567,000円</p> <p>税 額 290,216</p> <p>資本金等の額が1億円を超え10億円以下である法人（保険業法に規定する相互会社以外の法人で資本金の額又は出資金の額を有しないもの及び公共法人、公益法人で均等割のみを課される法人を除く）</p> <p>税 率 136,500円</p> <p>税 額 260,602</p>

(款) 1 県税		(項) 1 県民税				
目	本 年 度 千円	前 年 度 千円	比 較 千円	節		説 明 千円
				区 分	金 額 千円	
						資本金等の額が1千万円を超え1億円以下である法人（保険業法に規定する相互会社以外の法人で資本金の額又は出資金の額を有しないもの及び公共法人、公益法人で均等割のみを課される法人を除く） 税 率 52,500円 税 額 724,306  その他の法人 税 率 21,000円 税 額 388,805  うち超過課税分 税 率 標準税率×5% 税 額 104,073
				滞納繰越	10,794	
3 利 子 割	1,428,159	123,895	1,304,264	現年課税	1,428,159	税 率 5/100 税 額 1,428,159
項 県民税	55,986,434	49,472,159	6,514,275			

一般会計

(款) 1 県税		(項) 2 事業税					
目	本 年 度 千円	前 年 度 千円	比 較 千円	節		説 明 千円	
				区 分	金 額 千円		
1 個 人	2,031,393	1,961,868	69,525	現年課税	2,003,339	第1種事業 税 率 5/100 税 額 1,468,982  第2種事業 税 率 4/100 税 額 6,404  第3種事業 税 率 5/100のもの 税 額 524,123 税 率 3/100のもの 税 額 3,830	
				滞納繰越	28,054		
2 法 人	47,038,062	47,600,914	-562,852	現年課税	46,976,534	外形標準課税対象外法人  所得課税によるもの 普通法人 所得額 年400万円以下のもの 税 率 3.5/100 税 額 2,855,052  所得額 年400万円を超え 800万 円以下のもの 税 率 5.3/100 税 額 1,713,938	

(款) 1 県税		(項) 2 事業税					
目	本 年 度 千円	前 年 度 千円	比 較 千円	節		説 明 千円	
				区 分	金 額 千円		
						所得額 年800万円を超えるもの等 税 率 1.85/100, 7/100 税 額 18, 778, 843 特別法人 所得額 年400万円以下のもの 税 率 3.5/100 税 額 124, 044 所得額 年400万円を超えるもの等 税 率 4.9/100 税 額 890, 351 収入金額課税によるもの 税 率 0.75/100, 1/100 税 額 2, 696, 020 外形標準課税対象法人 所得割 税 率 1/100 税 額 3, 793, 518 付加価値割 税 率 0.37/100, 1.2/100 税 額 10, 952, 320 資本割 税 率 0.15/100, 0.5/100 税 額 5, 172, 448	

一般会計

(款) 1 県税 (項) 2 事業税						
目	本 年 度 千円	前 年 度 千円	比 較 千円	節		説 明 千円
				区 分	金 額 千円	
				滞納繰越	61,528	
項 事業税	49,069,455	49,562,782	-493,327			

(款) 1 県税		(項) 3 地方消費税				
目	本 年 度 千円	前 年 度 千円	比 較 千円	節		説 明 千円
				区 分	金 額 千円	
1 譲 渡 割	35, 095, 473	18, 522, 771	16, 572, 702	譲渡割	35, 095, 473	国の消費税額の22/78
2 貨 物 割	984, 358	663, 481	320, 877	貨物割	984, 358	国の消費税額の22/78
項 地方消費税	36, 079, 831	19, 186, 252	16, 893, 579			

一般会計

(款) 1 県税 (項) 4 不動産取得税						
目	本 年 度 千円	前 年 度 千円	比 較 千円	節		説 明 千円
				区 分	金 額 千円	
1 不動産取得税	4,897,714	5,087,532	-189,818	現年課税	4,854,694	家 屋 建築によるもの 木 造 税 率 3/100, 4/100 税 額 520,675  非木造 税 率 3/100, 4/100 税 額 1,280,798  承継によるもの 税 率 3/100, 4/100 税 額 1,432,618  土 地 税 率 3/100 税 額 1,620,603
				滞納繰越	43,020	
項 不動産取得税	4,897,714	5,087,532	-189,818			



(款) 1 県税 (項) 5 県たばこ税						
目	本 年 度 千円	前 年 度 千円	比 較 千円	節		説 明 千円
				区 分	金 額 千円	
1 県たばこ税	2, 207, 659	2, 139, 807	67, 852	現年課税	2, 207, 659	税 率 千本につき 1, 070円 税 額 2, 207, 659
項 県たばこ税	2, 207, 659	2, 139, 807	67, 852			

一般会計

(款) 1 県税 (項) 6 ゴルフ場利用税						
目	本 年 度 千円	前 年 度 千円	比 較 千円	節		説 明 千円
				区 分	金 額 千円	
1 ゴルフ場利用税	626,856	609,142	17,714	現年課税	626,856	税 率 一人当たり 440～1,200円 税 額 626,856
項 ゴルフ場利用税	626,856	609,142	17,714			

(款) 1 県税		(項) 7 軽油引取税				
目	本 年 度 千円	前 年 度 千円	比 較 千円	節		説 明 千円
				区 分	金 額 千円	
1 軽油引取税	7, 234, 080	13, 766, 427	-6, 532, 347	現年課税	7, 040, 351	税 率 1 kℓ当たり15, 000円 税 額 7, 040, 351
				滞納繰越	193, 729	
項 軽油引取税	7, 234, 080	13, 766, 427	-6, 532, 347			

一般会計

(款) 1 県税 (項) 8 自動車税						
目	本 年 度 千円	前 年 度 千円	比 較 千円	節		説 明 千円
				区 分	金 額 千円	
1 自動車税	562	4, 112	-3, 550	滞納繰越	562	
2 環境性能割		2, 117, 014	-2, 117, 014			
3 種別割	21, 738, 925	21, 872, 944	-134, 019	現年課税	21, 691, 665	乗用車 税 率 7, 500～111, 000円 税 額 19, 522, 499  トラック 税 率 3, 900円～ 税 額 1, 518, 416  特種用途車 税 率 5, 300～88, 800円 税 額 433, 833  バ ス 税 率 12, 000～83, 000円 税 額 216, 917
				滞納繰越	47, 260	



(款) 1 県税		(項) 9 鉦区税				
目	本 年 度 千円	前 年 度 千円	比 較 千円	節		説 明 千円
				区 分	金 額 千円	
1 鉦区税	10,911	10,943	-32	現年課税	10,911	試掘鉦区 税 率 面積100アール当たり 200円 税 額 3,415  採掘鉦区 税 率 面積100アール当たり 400円 税 額 7,496
項 鉦区税	10,911	10,943	-32			

(款) 1 県税		(項) 10 狩猟税				
目	本 年 度 千円	前 年 度 千円	比 較 千円	節		説 明 千円
				区 分	金 額 千円	
1 狩猟税	15,632	17,589	-1,957	現年課税	15,632	第一種銃猟免許に係る狩猟者の登録を受ける者で次に掲げる者以外の者 税 率 16,500円 税 額 4,457 許可捕獲等を行った者等 税 率 8,200円 税 額 3,044  第一種銃猟免許に係る狩猟者の登録を受ける者で当該年度の県民税の所得割額を納付することを要しない者 税 率 11,000円 税 額 488 許可捕獲等を行った者等 税 率 5,500円 税 額 686  網猟免許又はわな猟免許に係る狩猟者の登録を受ける者で次に掲げる者以外の者 税 率 8,200円 税 額 2,107 許可捕獲等を行った者等 税 率 4,100円 税 額 3,326

一般会計

(款) 1 県税 (項) 10 狩猟税						
目	本 年 度 千円	前 年 度 千円	比 較 千円	節		説 明 千円
				区 分	金 額 千円	
						網猟免許又はわな猟免許に係る 狩猟者の登録を受ける者で当該年 度の県民税の所得割額を納付する ことを要しない者 税 率 5,500円 税 額 302 許可捕獲等を行った者等 税 率 2,700円 税 額 1,002  第二種銃猟免許に係る狩猟者の 登録を受ける者 税 率 5,500円 税 額 177 許可捕獲等を行った者等 税 率 2,700円 税 額 43
項 狩猟税	15,632	17,589	-1,957			



(款) 1 県税		(項) 11 産業廃棄物税				
目	本 年 度 千円	前 年 度 千円	比 較 千円	節		説 明 千円
				区 分	金 額 千円	
1 産業廃棄物税	117, 207	106, 447	10, 760	現年課税	117, 207	税 率 1t当たり 1, 000円 税 額 117, 207
項 産業廃棄物税	117, 207	106, 447	10, 760			
款 県税	177, 985, 266	163, 953, 150	14, 032, 116			

(款) 2 地方消費税清算金							(項) 1 地方消費税清算金						
目	本 年 度 千円	前 年 度 千円	比 較 千円	節		説 明 千円							
				区 分	金 額 千円								
1 地方消費税清算金	103,328,234	91,808,518	11,519,716	地方消費税清算金	103,328,234								
項 地方消費税清算金	103,328,234	91,808,518	11,519,716										
款 地方消費税清算金	103,328,234	91,808,518	11,519,716										

目		本 年 度 千円	前 年 度 千円	比 較 千円	節		説 明 千円
					区 分	金 額 千円	
1 特別法人事業譲与税		35,799,200	30,028,843	5,770,357	特別法人事業譲与税	35,799,200	
項 特別法人事業譲与税		35,799,200	30,028,843	5,770,357			

(款) 3 地方譲与税							(項) 2 地方揮発油譲与税						
目	本 年 度 千円	前 年 度 千円	比 較 千円	節		説 明 千円							
				区 分	金 額 千円								
1 地方揮発油譲与税	1,827,151	2,089,086	-261,935	地方揮発油譲与税	1,827,151								
項 地方揮発油譲与税	1,827,151	2,089,086	-261,935										

(項) 3 石油ガス譲与税

目	本 年 度 千円	前 年 度 千円	比 較 千円	節		説 明 千円
				区 分	金 額 千円	
1 石油ガス譲与税	57,300	55,141	2,159	石油ガス譲与税	57,300	
項 石油ガス譲与税	57,300	55,141	2,159			

(款) 3 地方譲与税						
(項) 4 自動車重量譲与税						
目	本 年 度 千円	前 年 度 千円	比 較 千円	節		説 明 千円
				区 分	金 額 千円	
1 自動車重量譲与税	256,402	239,031	17,371	自動車重量譲与税	256,402	
項 自動車重量譲与税	256,402	239,031	17,371			

(項) 5 地方道路譲与税

目	本 年 度 千円	前 年 度 千円	比 較 千円	節		説 明 千円
				区 分	金 額 千円	
1 地方道路譲与税		1	-1			
項 地方道路譲与税		1	-1			

(款) 3 地方譲与税				(項) 6 森林環境譲与税		
目	本 年 度 千円	前 年 度 千円	比 較 千円	節		説 明 千円
				区 分	金 額 千円	
1 森林環境譲与税	167,860	191,456	-23,596	森林環境譲与税	167,860	
項 森林環境譲与税	167,860	191,456	-23,596			



(款) 3 地方譲与税

(項) 7 航空機燃料譲与税

目	本 年 度 千円	前 年 度 千円	比 較 千円	節		説 明 千円
				区 分	金 額 千円	
1 航空機燃料譲与税	16,379	12,971	3,408	航空機燃料譲与税	16,379	
項 航空機燃料譲与税	16,379	12,971	3,408			
款 地方譲与税	38,124,292	32,616,529	5,507,763			

(款) 4 地方特例交付金							(項) 1 地方特例交付金						
目	本 年 度 千円	前 年 度 千円	比 較 千円	節		説 明 千円							
				区 分	金 額 千円								
1 地方特例交付金	7,628,112	791,681	6,836,431	地方特例交付金	7,628,112								
項 地方特例交付金	7,628,112	791,681	6,836,431										
款 地方特例交付金	7,628,112	791,681	6,836,431										

(款) 5 地方交付税		(項) 1 地方交付税				
目	本 年 度 千円	前 年 度 千円	比 較 千円	節		説 明 千円
				区 分	金 額 千円	
1 地方交付税	243,332,156	222,200,207	21,131,949	地方交付税	243,332,156	
項 地方交付税	243,332,156	222,200,207	21,131,949			
款 地方交付税	243,332,156	222,200,207	21,131,949			

(款) 6 交通安全対策特別交付金 (項) 1 交通安全対策特別交付金						
目	本 年 度 千円	前 年 度 千円	比 較 千円	節		説 明 千円
				区 分	金 額 千円	
1 交通安全対策特別交付金	224,963	229,448	-4,485	交通安全対策特別交付金	224,963	
項 交通安全対策特別交付金	224,963	229,448	-4,485			
款 交通安全対策特別交付金	224,963	229,448	-4,485			

(款) 7 分担金及び負担金		(項) 1 分担金				
目	本 年 度 千円	前 年 度 千円	比 較 千円	節		説 明 千円
				区 分	金 額 千円	
1 農林水産業費分担金	467,736	678,884	-211,148	県営中山間整備事業費分担金	128,276	
				農地防災事業費分担金	28,435	
				農業生産基盤整備事業費分担金	311,025	
2 土木費分担金	25,850	24,200	1,650	海岸保全施設補修事業費分担金	17,300	
				単県海岸保全事業費分担金	8,550	
項 分担金	493,586	703,084	-209,498			

一般会計

(款) 7 分担金及び負担金		(項) 2 負担金			
目	本 年 度 千円	前 年 度 千円	比 較 千円	節	
				区 分	金 額 千円
1 民生費負担金	55,677	62,938	-7,261	児童保護費負担金	25,004
				心身障害者扶養共済加入者負担金	10,340
				こども総合療育センター負担金	20,333
2 衛生費負担金	240	240		精神障がい者措置入院費負担金	240
3 農林水産業費負担金	2,609,738	1,448,012	1,161,726	地域密着型農業基盤整備事業費負担金	7,500
				県営耕地災害復旧費負担金	870,650
				国営土地改良事業費負担金	5,000
				農地防災事業費負担金	264,219
				県営土地改良調査計画策定費負担金	68,325
				土地改良施設突発事故復旧事業費負担金	5,040
				農業生産基盤整備事業費負担金	734,622
				半導体集積地域畜産営農継続事業費負担金	2,920
				林道過疎代行負担金	38,000

## (款) 7 分担金及び負担金

## (項) 2 負担金

目	本 年 度 千円	前 年 度 千円	比 較 千円	節		説 明 千円
				区 分	金 額 千円	
				水域環境保全創造事業費負担金	28,070	
				広域漁港整備事業費負担金	348,556	
				漁村再生交付金事業費負担金	4,000	
				漁港海岸保全事業費負担金	5,700	
				単県漁港改良事業費負担金	6,598	
				牛深漁港浄化施設管理費負担金	3,000	
				県営中山間整備事業費負担金	217,538	
4 土木費負担金	1,706,480	2,289,183	-582,703	市町村道過疎代行負担金	37,200	
				単県道路改築費負担金	257,736	
				地域道路改築費負担金	49,050	
				重要幹線街路事業費負担金	184,745	
				土地区画整理事業費負担金	92,988	

(款) 7 分担金及び負担金 (項) 2 負担金						
目	本 年 度 千円	前 年 度 千円	比 較 千円	節		説 明 千円
				区 分	金 額 千円	
				都市計画調査費負担金	8,600	
				急傾斜地崩壊対策費負担金	58,900	
				単県急傾斜地崩壊対策費負担金	267,000	
				単県土地区画整理事業費負担金	53,630	
				単県舗装費負担金	49,200	
				加久藤トンネル維持管理費負担金	7,400	
				道路施設保全改築費負担金	70,543	
				単県砂防費負担金	30,000	
				横谷トンネル維持管理費負担金	3,902	
				港湾環境整備事業費負担金	120,000	
				単県地すべり対策費負担金	3,000	
				港湾海岸津波・高潮対策事業負担金	21,500	
				兵戸トンネル維持管理費負担金	86	



(款) 7 分担金及び負担金 (項) 2 負担金						
目	本 年 度 千円	前 年 度 千円	比 較 千円	節		説 明 千円
				区 分	金 額 千円	
				港湾国直轄事業負担金	241,800	
				港湾整備事業費負担金	149,200	
5 総務費負担金	32,155	16,957	15,198	世界文化遺産登録推進事業負担金	30,550	
				奨学金返還支援事業負担金	1,605	
項 負担金	4,404,290	3,817,330	586,960			
款 分担金及び負担金	4,897,876	4,520,414	377,462			

(款) 8 使用料及び手数料 (項) 1 使用料						
目	本 年 度 千円	前 年 度 千円	比 較 千円	節		説 明 千円
				区 分	金 額 千円	
1 総務使用料	99,362	196,907	-97,545	東京事務所使用料	1,216	
				県庁舎使用料	20,513	
				県庁舎敷地等使用料	57	
				自動車税事務所使用料	210	
				地域振興局等使用料	294	
				消防学校使用料	3	
				県立劇場等使用料	76,715	
				熊本空港格納庫使用料	309	
				万日山緑地公園使用料	1	
				博物館ネットワークセンター使用料	44	
2 民生使用料	371,186	369,972	1,214	総合福祉センター使用料	7,961	
				清水が丘学園使用料	4	
				県民交流館使用料	370	
				身体障害者福祉センター使用料	33	
				希望の里等敷地使用料	189	

(款) 8 使用料及び手数料 (項) 1 使用料						
目	本 年 度 千円	前 年 度 千円	比 較 千円	節		説 明 千円
				区 分	金 額 千円	
				こども総合療育センター使用料	362,629	
3 衛生使用料	156	367	-211	保健環境科学研究所使用料	11	
				精神保健福祉センター使用料	144	
				動物愛護センター敷地使用料	1	
4 農林水産使用料	66,546	67,866	-1,320	農業大学校使用料	1,143	
				農業大学校授業料	13,345	
				産業技術センター使用料	123	
				海岸保全区域占用料	1,459	
				土地改良財産使用料	263	
				農業公園使用料	459	
				農業研究センター使用料	234	
				林業研究・研修センター使用料	146	
				県有林使用料	15	
				漁港施設使用料	49,359	

一般会計

(款) 8 使用料及び手数料		(項) 1 使用料				
目	本年 度 千円	前 年 度 千円	比 較 千円	節		説明 千円
				区 分	金 額 千円	
5 商工使用料	6,436	26,246	-19,810	熊本地震震災ミュージアム中核拠点施設使用料	241	
				産業展示場使用料	227	
				産業技術センター使用料	5,968	
6 労働使用料	87,453	74,152	13,301	高等技術専門校使用料	465	
				技術短大授業料	78,000	
				技術短大使用料	2,604	
				高等技術専門校授業料	6,384	
7 土木使用料	2,630,251	2,662,068	-31,817	道路占用料	165,376	
				水利使用料	435,473	
				河川敷占用料	56,365	
				土石採取料	11,000	
				港湾区域占用料	6,609	
				県営住宅使用料	1,781,966	
				県営住宅用地使用料	133,357	
				海岸占用料	29,707	
				土木行政財産使用料	10,398	

(款) 8 使用料及び手数料 (項) 1 使用料						
目	本 年 度 千円	前 年 度 千円	比 較 千円	節		説 明 千円
				区 分	金 額 千円	
8 警察使用料	2,097	2,313	-216	警察署等使用料	1,051	
				自動車運転免許試験施設使用料	1,046	
9 教育使用料	3,066,547	3,105,649	-39,102	装飾古墳館観覧料	3,903	
				青少年の家使用料	94	
				美術館観覧料	2,556	
				美術館使用料	1,161	
				野球場使用料	1,405	
				武道館使用料	7	
				県民総合運動公園施設使用料	14,912	
				総合体育館使用料	1,527	
				総合射撃場使用料	7	
				県立教育センター使用料	3	
				県立学校使用料	5,012	
				県立学校授業料	3,034,793	
				教育行政財産使用料	1,167	
項 使用料	6,330,034	6,505,540	-175,506			

(款) 8 使用料及び手数料 (項) 2 手数料						
目	本年 度 千円	前 年 度 千円	比 較 千円	節		説明 千円
				区 分	金 額 千円	
1 総務手数料	117,750	125,147	-7,397	不動産鑑定業者登録 手数料	12	
				納税証明手数料	10,528	
				免税軽油使用者証交 付手数料	196	
				消防設備士手数料	5,664	
				危険物手数料	19,508	
				旅券等発給手数料	80,136	
				宗教用資産証明書等 交付手数料	12	
				政治資金収支報告書 開示手数料	10	
				情報公開関係手数料	1,684	
2 民生手数料	15,848	18,539	-2,691	保育大学校証明書交 付手数料	5	
				介護支援専門員証交 付手数料	2,259	
				保育士登録手数料	4,405	
				社会福祉法人非課税 証明書交付手数料	8	
				たん吸引関係等登録 手数料	626	

(款) 8 使用料及び手数料

(項) 2 手数料

目	本 年 度 千円	前 年 度 千円	比 較 千円	節		説 明 千円
				区 分	金 額 千円	
				こども総合療育センター手数料	4,349	
				介護サービス事業者関係手数料	3,596	
				貸金業者登録手数料	600	
3 衛生手数料	376,186	373,188	2,998	医務関係手数料	3,100	
				看護関係手数料	6,196	
				保健学院証明書交付手数料	6	
				公害紛争処理申請手数料	11	
				フロン関係手数料	1,240	
				薬務関係手数料	44,626	
				麻薬関係手数料	11,842	
				栄養士関係手数料	1,586	
				調理師関係手数料	3,121	
				精神保健福祉センター手数料	2	
				受胎調節実地指導員関係手数料	12	
				温泉関係手数料	5,258	

(款) 8 使用料及び手数料 (項) 2 手数料						
目	本年 度 千円	前 年 度 千円	比 較 千円	節		説 明 千円
				区 分	金 額 千円	
				産業廃棄物処理業許可申請手数料	75,021	
				生活衛生関係手数料	5,066	
				食品衛生関係手数料	65,465	
				ふぐ取扱関係手数料	335	
				製菓衛生師関係手数料	922	
				乳肉衛生関係手数料	90,646	
				使用済自動車解体業等許可申請手数料	761	
				食鳥関係手数料	58,462	
				犬ねこ引取手数料	172	
				特定動物飼養等許可申請手数料	2,026	
				収容犬返還手数料	8	
				浄化槽保守点検業者登録手数料	302	
4 労働手数料	11,973	12,477	-504	職業訓練関係手数料	144	
				技能検定関係手数料	100	
				技術短大入学試験手数料	3,006	
				技術短大入学料	8,280	



(款) 8 使用料及び手数料

(項) 2 手数料

目	本年 度 千円	前 年 度 千円	比 較 千円	節		説 明 千円
				区 分	金 額 千円	
				技術短大証明書交付 手数料	22	
				技術短大在職者訓練 受講手数料	126	
				高等技術専門校入学 料	295	
5 農林水産手数料	92,044	91,017	1,027	肥料登録手数料	400	
				農産物検査登録手 数料	411	
				種畜証明書交付手 数料	11	
				みつばち転飼許可手 数料	46	
				ふ化業者登録手数料	7	
				家畜人工授精師免許 手数料	117	
				家畜商免許登録手 数料	78	
				家畜保健衛生所手 数料	3,949	
				家畜伝染病検査手 数料	6,489	
				家畜伝染病注射手 数料	52,705	

(款) 8 使用料及び手数料 (項) 2 手数料						
目	本年 度 千円	前 年 度 千円	比 較 千円	節		説 明 千円
				区 分	金 額 千円	
				家畜人工授精師講習 会手数料	800	
				産業技術センター手 数料	338	
				農業研究センター分 析試験手数料	313	
				農業大学校入学試験 手数料	176	
				農業大学校入学料	452	
				農業大学校証明書交 付手数料	8	
				畜舎建築利用計画認 定手数料	2,254	
				林業種苗関係手数料	175	
				林業研究・研修セン ター手数料	1,970	
				狩猟関係手数料	14,760	
				漁船登録手数料	5,338	
				漁業免許許可申請手 数料	423	
				遊漁船業登録手数料	824	
6 商工手数料	40,005	37,879	2,126	銃砲火薬類関係手 数料	821	

(款) 8 使用料及び手数料

(項) 2 手数料

目	本年 度 千円	前 年 度 千円	比 較 千円	節		説明 千円
				区 分	金 額 千円	
				高压ガス関係手数料	13,450	
				電気工事士関係手数料	6,217	
				電気工事業関係手数料	3,584	
				産業技術センター手数料	13,994	
				砂利採取関係手数料	150	
				採石関係手数料	1,489	
				旅行業登録申請関係手数料	300	
7 土木手数料	334,773	343,708	-8,935	建設業諸証明手数料	319	
				建設機械打刻手数料	144	
				事業認定申請手数料	158	
				浄化槽工事業諸証明手数料	1	
				河川砂利採取計画認可手数料	237	
				宅地造成工事許可申請手数料	31,712	
				屋外広告物許可申請手数料	18,384	

(款) 8 使用料及び手数料

(項) 2 手数料

目	本年 度 千円	前 年 度 千円	比 較 千円	節		説 明 千円
				区 分	金 額 千円	
				土地開発行為許可申請手数料	23,700	
				建築確認申請手数料	26,169	
				建築許可申請手数料	5,641	
				宅地建物取引業免許申請手数料	32,413	
				建設業許可申請手数料	120,630	
				特殊車両通行許可申請手数料	1,574	
				屋外広告物講習会受講手数料	52	
				優良宅地住宅認定手数料	130	
				浄化槽工事業者登録手数料	628	
				建設工事紛争処理申請手数料	80	
				建設業経営事項審査手数料	44,772	
				解体工事業者登録手数料	1,250	
				屋外広告業登録申請手数料	1,400	

(款) 8 使用料及び手数料

(項) 2 手数料

目	本 年 度 千円	前 年 度 千円	比 較 千円	節		説 明 千円
				区 分	金 額 千円	
				区画整理事業証明書 交付手数料	1	
				長期優良住宅認定申 請手数料	21,489	
				低炭素建築物認定手 数料	75	
				建築物エネルギー消 費性能適合性判定手 数料	3,814	
8 警察手数料	1,521,236	1,784,984	-263,748	自動車運転免許試験 手数料	124,354	
				自動車運転免許証交 付手数料	757,867	
				停止処分者・違反者 講習手数料	17,256	
				道路使用関係手数料	85,183	
				風俗営業関係手数料	38,993	
				古物営業関係手数料	9,565	
				銃砲刀剣類関係手数 料	13,293	
				火薬類関係手数料	2,130	
				自動車保管場所関係 手数料	230,379	
				警備業関係手数料	7,501	

(款) 8 使用料及び手数料 (項) 2 手数料						
目	本年 度 千円	前 年 度 千円	比 較 千円	節		説明 千円
				区 分	金 額 千円	
				質屋営業関係手数料	71	
				技能検定員等審査・ 交付手数料	1,498	
				取得時講習手数料	2,266	
				技能検定員等講習手 数料	4,780	
				初心運転者講習手 数料	148	
				更新時講習手数料	116,006	
				高齢者講習手数料	21,337	
				原付講習手数料	15,702	
				取消処分者講習手 数料	1,653	
				安全運転管理者講習 手数料	41,820	
				運転免許証更新経由 手数料	75	
				運転経歴証明書交付 手数料	3,483	
				自動車運転代行業認 定審査手数料	372	
				放置車両確認事務関 係手数料	371	

(款) 8 使用料及び手数料 (項) 2 手数料						
目	本 年 度 千円	前 年 度 千円	比 較 千円	節		説 明 千円
				区 分	金 額 千円	
				認知機能検査手数料	1,741	
				自転車運転者講習手数料	6	
				特定自動運行審査手数料	158	
				特定小型原付講習手数料	6	
				特定免許情報記録手数料	23,219	
				運転経歴情報記録手数料	3	
9 教育手数料	90,050	89,686	364	教員免許更新手数料	6,975	
				刀剣登録審査手数料	1,853	
				教育用資産証明書等 交付手数料	9	
				県立学校入学金	51,003	
				県立学校証明書交付 手数料	2,756	
				県立学校入学者選抜 手数料	27,454	
項 手数料	2,599,865	2,876,625	-276,760			
款 使用料及び手数料	8,929,899	9,382,165	-452,266			

(款) 9 国庫支出金 (項) 1 国庫負担金						
目	本 年 度 千円	前 年 度 千円	比 較 千円	節		説 明 千円
				区 分	金 額 千円	
1 民生費国庫負担金	7,907,046	7,424,714	482,332	生活保護費負担金	2,913,477	
				災害救助費負担金	305,050	
				災害弔慰金負担金	7,500	
				児童措置費負担金	2,789,874	
				清水が丘学園負担金	18,899	
				児童相談所負担金	84,074	
				児童扶養手当負担金	548,013	
				生活困窮者自立支援負担金	75,926	
				自立支援医療費負担金	1,020,391	
				重度障害者福祉手当負担金	133,734	
				肢体不自由児施設負担金	10,108	
2 衛生費国庫負担金	3,299,426	3,081,622	217,804	感染症予防費負担金	11,191	
				結核医療費負担金	16,500	
				難病医療費等負担金	981,433	
				医療介護提供体制改革推進交付金	2,016,573	
				結核児童療育費負担金	293	



(款) 9 国庫支出金		(項) 1 国庫負担金				
目	本 年 度 千円	前 年 度 千円	比 較 千円	節		説 明 千円
				区 分	金 額 千円	
				母子衛生費負担金	173,569	
				精神保健費負担金	49,746	
				予防接種事故負担金	24,122	
				病床転換負担金	25,999	
3 農林水産業費国庫負担金	460,267	472,407	-12,140	家畜伝染病予防事業費負担金	460,267	
4 教育費国庫負担金	27,709,547	25,897,808	1,811,739	就学奨励費負担金	106,279	
				高等学校等就学支援負担金	9,842,863	
				高等学校等就学支援事務負担金	40,849	
				義務教育学校職員費負担金	17,719,556	
5 災害復旧費国庫負担金	11,129,862	6,693,557	4,436,305	現年国庫補助災害土木費負担金	600,300	
				公立学校災害復旧費負担金	153	
				過年国庫補助災害土木費負担金	10,282,567	
				市町村河川等災害復旧指導監督事務費負担金	233,989	
				現年漁港災害復旧費負担金	12,853	

(款) 9 国庫支出金		(項) 1 国庫負担金				
目	本 年 度 千円	前 年 度 千円	比 較 千円	節		説 明 千円
				区 分	金 額 千円	
6 総務費国庫負担金	5,113	1,452	3,661	国民保護訓練費負担金	5,113	
項 国庫負担金	50,511,261	43,571,560	6,939,701			

## (款) 9 国庫支出金

## (項) 2 国庫補助金

目	本 年 度 千円	前 年 度 千円	比 較 千円	節		説 明 千円
				区 分	金 額 千円	
1 総務費国庫補助金	787,577	397,091	390,486	外国人受入環境整備 交付金	4,962	
				地域日本語教育の総 合的な体制づくり推 進事業費補助	6,999	
				性犯罪・性暴力被害 者支援交付金	8,252	
				地域再犯防止推進交 付金	200	
				地域公共交通確保維 持改善事業費補助	12,721	
				地域公共交通再構築 調査事業費補助	10,000	
				社会資本整備総合交 付金	264,422	
				離島活性化交付金	3,900	
				地方創生推進交付金	111,138	
				重要文化的景観保存 ・活用補助	7,189	
				物価高騰対応重点支 援地方創生臨時交付 金	11,770	
				特定地域振興対策事 業費補助	102,380	

(款) 9 国庫支出金 (項) 2 国庫補助金						
目	本 年 度 千円	前 年 度 千円	比 較 千円	節		説 明 千円
				区 分	金 額 千円	
				石油貯蔵施設立地対策等交付金	16,700	
				水力発電施設周辺地域交付金	67,445	
				住宅・建築物防災力緊急促進事業費補助	97,830	
				地域未来交付金	61,669	
2 民生費国庫補助金	2,295,110	2,082,630	212,480	生活福祉資金貸付費等補助	7,329	
				社会福祉事業助成費補助	401,771	
				地域女性活躍推進交付金	8,441	
				社会福祉法人指導監督事務費補助	240	
				生活保護事務費補助	170,959	
				引揚者援護事務費補助	3,626	
				生活困窮者自立支援補助	49,673	
				社会福祉施設整備費補助	31,832	
				障害者芸術文化活動普及支援事業費補助	2,500	

(款) 9 国庫支出金

(項) 2 国庫補助金

目	本 年 度 千円	前 年 度 千円	比 較 千円	節		説 明 千円
				区 分	金 額 千円	
				困難な問題を抱える 女性への支援体制構 築事業費補助	4,014	
				女性相談センター費 補助	38,999	
				ひとり親対策事務費 補助	95,430	
				児童福祉施設整備費 補助	12,760	
				保育対策総合支援事 業費補助	557,156	
				子ども・子育て支援 体制整備総合推進事 業費補助	17,865	
				家庭支援相談等事業 費補助	164,847	
				地域少子化対策強化 交付金	188,385	
				地方消費者行政強化 交付金	79,603	
				地方改善事業指導事 務費補助	1,796	
				隣保館運営費等補助	65,660	
				老人福祉費補助	95,356	

(款) 9 国庫支出金		(項) 2 国庫補助金				
目	本 年 度 千円	前 年 度 千円	比 較 千円	節		説 明 千円
				区 分	金 額 千円	
				身体障害者福祉費補助	25,425	
				地域生活支援事業費補助	108,571	
				障害程度区分認定等事業費補助	40,133	
				心身障害者扶養共済事務費補助	104	
				心身障害者扶養共済特別調整費補助	40,155	
				障害者福祉施設整備費補助	82,480	
3 衛生費国庫補助金	8,936,054	9,341,337	-405,283	二酸化炭素排出抑制対策事業費補助	50,575	
				へき地医療施設等運営費補助	103,815	
				BSE食肉検査体制整備事業費補助	693	
				地域保健医療推進費補助	61,017	
				海岸漂着物等地域対策推進事業費補助	47,722	
				地域自殺対策強化事業交付金	35,907	
				保健所運営費補助	6,295	

(款) 9 国庫支出金

(項) 2 国庫補助金

目	本 年 度 千円	前 年 度 千円	比 較 千円	節		説 明 千円
				区 分	金 額 千円	
				難病対策費補助	22,489	
				地方創生推進交付金	15,028	
				旧優生保護法補償金 等支給等業務事務取 扱交付金	12,562	
				休日夜間診療所運営 費補助	340,831	
				医療施設等施設整備 費補助	642,458	
				原爆被爆者健康診断 費補助	11,063	
				原爆被爆者特別措置 費補助	320,280	
				農林水産物・食品輸 出促進対策事業費補 助	3,025	
				母子衛生費補助	359,587	
				予防接種事故措置費 補助	710	
				精神保健福祉センタ ー運営費補助	504	
				保健衛生施設等施設 ・設備整備費補助	1,769	
				感染症予防対策費補 助	6,727	

(款) 9 国庫支出金		(項) 2 国庫補助金				
目	本 年 度 千円	前 年 度 千円	比 較 千円	節		説 明 千円
				区 分	金 額 千円	
				小児慢性特定疾病対策費補助	877	
				肝炎対策費補助	78,661	
				廃棄物処理施設整備事業事務費補助	151	
				水道関係費補助	958	
				生活衛生営業指導費補助	8,731	
				精神科救急医療システム整備費補助	8,257	
				結核一般患者医療費等補助	1,000	
				結核対策特別促進事業費補助	1,276	
				精神保健費補助	3,176	
				公害健康被害補償事業事務交付金	160,995	
				水俣病総合対策事業費補助	6,628,915	
4 労働費国庫補助金	629,415	473,863	155,552	地方創生推進交付金	7,130	
				認定訓練費補助	47,404	
				職業訓練施設整備費補助	136,927	



(款) 9 国庫支出金		(項) 2 国庫補助金				
目	本 年 度 千円	前 年 度 千円	比 較 千円	節		説 明 千円
				区 分	金 額 千円	
				技能向上対策費補助	30,627	
				訓練事業費補助	222,708	
				訓練手当等補助	23,327	
				職業能力開発施設等 整備費補助	38,930	
				雇用開発支援事業費 等補助	43,398	
				孤独・孤立対策推進 交付金	76,764	
				地域未来交付金	2,200	
5 農業費国庫補助金	6,188,120	6,892,919	-704,799	農業委員会等振興助 成費補助	412,613	
				農村地域農政総合推 進事業費補助	15,602	
				中山間地域等直接支 払事業費補助	1,501,841	
				地域未来交付金	14,635	
				地方創生推進交付金	83,487	
				農業生産工程管理等 拡大支援事業費補助	12,673	
				農業者教育施設運営 事業交付金	5,740	

(款) 9 国庫支出金 (項) 2 国庫補助金						
目	本年 度 千円	前 年 度 千円	比 較 千円	節		説明 千円
				区 分	金 額 千円	
				土壌保全対策事業費 補助	5,695	
				農業改良普及事業交 付金	61,606	
				雇用開発支援事業費 等補助	5,940	
				農村青少年教育研修 事業交付金	1,747	
				植物防疫事業交付金	15,957	
				国産農産物体制強化 対策事業費補助	33,717	
				農地利用効率化等支 援交付金	230,162	
				農山漁村6次産業化 対策事業費補助	13,600	
				農業経営法人化支援 総合事業費補助	19,631	
				荒廃農地等利活用促 進交付金	5,375	
				みどりの食料システ ム戦略推進交付金	34,500	
				消費・安全対策推進 交付金	402,828	
				農業・食品産業強化 対策推進交付金	6,555	

(款) 9 国庫支出金

(項) 2 国庫補助金

目	本 年 度 千円	前 年 度 千円	比 較 千円	節		説 明 千円
				区 分	金 額 千円	
				農業・食品産業強化 対策整備交付金	1,434,386	
				農山漁村地域活性化 推進交付金	688,748	
				農山漁村地域活性化 整備交付金	333,700	
				経営所得安定対策推 進事業費補助	248,000	
				農村地域防災減災事 業費補助	11,008	
				特殊自然災害対策施 設緊急整備事業費補 助	14,100	
				食料産業・6次産業 化交付金	250,059	
				農業経営力向上支援 事業費補助	20,250	
				農地中間管理機構事 業費補助	303,965	
6 畜産費国庫補助金	618,088	874,886	-256,798	地方創生推進交付金	54,365	
				地域未来交付金	14,150	
				消費・安全対策推進 交付金	30,927	
				消費・安全対策整備 交付金	12,000	

(款) 9 国庫支出金 (項) 2 国庫補助金						
目	本 年 度 千円	前 年 度 千円	比 較 千円	節		説 明 千円
				区 分	金 額 千円	
				農業・食品産業強化 対策整備交付金	504,202	
				持続可能性配慮型畜 産推進交付金	2,444	
7 農地費国庫補助金	11,015,034	12,020,956	-1,005,922	農地集団化事業費補 助	555	
				土地改良事業等指導 監督費補助	40,980	
				自作農財産管理处分 費補助	19,293	
				農地調停事業費補助	1,000	
				団体営農業農村整備 事業費補助	1,051,120	
				地籍調査費補助	471,672	
				海岸保全事業費補助	267,000	
				農地・水・環境保全 向上対策事業費補助	2,378,468	
				農山漁村地域整備交 付金	2,508,498	
				農村地域防災減災事 業費補助	343,897	
				土地改良施設突発事 故復旧事業費補助	23,000	

(款) 9 国庫支出金

(項) 2 国庫補助金

目	本 年 度 千円	前 年 度 千円	比 較 千円	節		説 明 千円
				区 分	金 額 千円	
				農村総合整備事業費補助	109,055	
				県営土地改良調査計画策定費補助	764,190	
				土地改良管理指導センター事業費補助	4,070	
				基幹水利施設事業費補助	4,294	
				国営造成施設整備促進費補助	83,260	
				農業生産基盤整備推進交付金	24,500	
				農業経営高度化支援事業費補助	21,736	
				農業競争力強化基盤整備事業費補助	132,250	
				農業生産基盤整備事業費補助	1,523,076	
				農地防災事業費補助	1,243,120	
8 林業費国庫補助金	5,387,480	5,937,167	-549,687	森林計画編成費補助	3,483	
				農山漁村地域整備交付金	1,456,349	
				林業普及指導費補助	16,435	

(款) 9 国庫支出金 (項) 2 国庫補助金						
目	本年 度 千円	前 年 度 千円	比 較 千円	節		説 明 千円
				区 分	金 額 千円	
				指定管理鳥獣捕獲等 事業交付金	28,000	
				造林事業費補助	1,086,251	
				地方創生推進交付金	7,578	
				スマート林業導入支 援事業費補助	150	
				道整備交付金	536,460	
				林道事業費補助	100,201	
				治山事業費補助	1,730,220	
				緊急治山事業費補助	110,894	
				林業・木材産業等振 興推進交付金	4,676	
				緑の新規就業総合支 援事業費補助	29,000	
				保安林管理費補助	353	
				保安林整備事業費補 助	20,000	
				特定外来生物防除等 対策事業交付金	6,350	
				林業・木材成長産業 化促進対策交付金	20,080	
				森林整備・保全施設 整備交付金	210,000	

(款) 9 国庫支出金		(項) 2 国庫補助金			
目	本 年 度 千円	前 年 度 千円	比 較 千円	節	
				区 分	金 額 千円
				県有林造成事業費補助	21,000
9 水産業費国庫補助金	1,725,766	1,499,922	225,844	有明海漁業振興技術開発事業費補助	99,548
				地方創生推進交付金	16,862
				物価高騰対応重点支援地方創生臨時交付金	47,748
				水域環境保全創造事業費補助	186,000
				水産業振興等推進交付金	656
				消費・安全対策推進交付金	908
				農山漁村地域整備交付金	92,835
				水産関係民間団体事業補助	700
				水産関係地方公共団体交付金	5,000
				漁港機能増進事業費補助	6,630
				漁業調整委員会等交付金	4,981

(款) 9 国庫支出金 (項) 2 国庫補助金						
目	本年 度 千円	前 年 度 千円	比 較 千円	節		説 明 千円
				区 分	金 額 千円	
				海岸保全施設整備事業費補助	8,138	
				広域漁港整備事業費補助	147,600	
				水産基盤ストックマネジメント事業費補助	1,058,925	
				海岸漂着物等地域対策推進事業費補助	47,259	
				水産業改良普及事業交付金	1,976	
10 商工費国庫補助金	4,787,082	1,341,339	3,445,743	社会資本整備総合交付金	2,889	
				自然環境整備交付金	306,350	
				地方創生推進交付金	281,798	
				雇用開発支援事業費等補助	10,104	
				地方大学・地域産業創生交付金	314,194	
				観光振興事業費補助	3,600	
				物価高騰対応重点支援地方創生臨時交付金	1,800,754	
				地域未来交付金	390,151	



## (款) 9 国庫支出金

## (項) 2 国庫補助金

目	本 年 度 千円	前 年 度 千円	比 較 千円	節		説 明 千円
				区 分	金 額 千円	
				地域脱炭素移行・再 エネ推進交付金	1,667,242	
				訪日外国人旅行者周 遊促進事業費補助	10,000	
11 土木費国庫補助金	18,547,587	21,285,883	-2,738,296	道路改築費補助	3,048,633	
				観光振興事業費補助	8,500	
				道路指導監督事務費 交付金	14,000	
				道路施設保全改築費 補助	884,977	
				空港整備事業費補助	12,000	
				下水道指導監督事務 費交付金	1,000	
				道路交通情勢調査費 補助	26,100	
				河川改修事業費補助	501,000	
				河川等災害関連事業 費補助	585,000	
				社会資本整備総合交 付金	11,173,833	
				堰堤改良費補助	122,224	
				障害防止対策事業費 補助	301,071	

(款) 9 国庫支出金 (項) 2 国庫補助金						
目	本 年 度 千円	前 年 度 千円	比 較 千円	節		説 明 千円
				区 分	金 額 千円	
				地域自主戦略交付金	2,501	
				海岸保全施設補修事業費補助	173,000	
				港湾機能高度化事業費補助	351,000	
				都市計画指導監督事務費補助	2,561	
				都市計画指導監督事務費交付金	1,000	
				砂防等事業費補助	533,125	
				地域未来交付金	41,600	
				特定緊急砂防事業費補助	93,000	
				雇用開発支援事業費等補助	8,400	
				砂防激甚災害特別緊急事業費補助	336,050	
				総合都市交通体系調査費補助	8,600	
				地方創生推進交付金	12,484	
				港湾環境整備事業費補助	304,520	
				海岸漂着物等地域対策推進事業費補助	1,408	

## (款) 9 国庫支出金

## (項) 2 国庫補助金

目	本 年 度 千円	前 年 度 千円	比 較 千円	節		説 明 千円
				区 分	金 額 千円	
12 警察費国庫補助金	648,009	649,109	-1,100	警察行政費補助	359,408	
				警察施設費補助	273,896	
				犯罪被害者等支援交付金	3,265	
				地域未来交付金	11,440	
13 教育費国庫補助金	5,927,685	2,840,299	3,087,386	理科教育振興費補助	1,455	
				被災児童生徒就学支援等臨時特例交付金	194	
				国際文化交流促進費補助	3,000	
				就学奨励費補助	53,622	
				特別支援学校整備費補助	209,506	
				へき地児童生徒援助費等補助	411	
				民俗文化財調査費補助	1,227	
				スクールカウンセラー等配置事業費補助	104,839	
				地域未来交付金	42,072	
				学校施設環境改善交付金	27,896	

(款) 9 国庫支出金 (項) 2 国庫補助金						
目	本 年 度 千円	前 年 度 千円	比 較 千円	節		説 明 千円
				区 分	金 額 千円	
				教育支援体制整備事業費補助	2,343	
				教育支援体制整備事業費交付金	121,069	
				地域連携教育支援活動促進事業費補助	39,589	
				指導員等派遣事業費補助	28,076	
				部活動指導員配置促進事業費補助	13,174	
				地方創生推進交付金	23,479	
				私立中学校就学支援補助	3,360	
				キャリア教育推進事業費補助	1,168	
				史跡等保存活用計画等策定費補助	1,463	
				遺跡発掘調査費補助	1,143	
				文化財保護管理指導費補助	1,000	
				記念物調査費補助	10,257	
				史跡等保存整備費補助	3,654	

(款) 9 国庫支出金

(項) 2 国庫補助金

目	本年 度 千円	前 年 度 千円	比 較 千円	節		説 明 千円
				区 分	金 額 千円	
				奨学のための給付金 事業費補助	722,597	
				幼児教育推進体制強 化事業費補助	2,897	
				文化芸術振興費補助	11,089	
				高等教育修学支援事 業費補助	377,772	
				公立学校建築指導監 督事務費補助	4,951	
				給食費負担軽減交付 金	2,621,000	
				私立学校教育改革推 進事業費補助	11,600	
				教育支援体制整備事 業費補助	52,583	
				私立高等学校等經常 費助成費補助	981,240	
				過疎私立高等学校対 策費補助	12,709	
				私立幼稚園特別支援 教育費補助	175,224	
				外部人材活用事業費 補助	220,107	
				地方スポーツ振興費 補助	39,919	

(款) 9 国庫支出金 (項) 2 国庫補助金						
目	本 年 度 千円	前 年 度 千円	比 較 千円	節		説 明 千円
				区 分	金 額 千円	
14 災害復旧費国庫補助金	16,363,372	6,061,873	10,301,499	団体営農地災害復旧費補助	6,199,000	
				県営耕地災害復旧費補助	7,534,490	
				過年林道災害復旧費補助	2,017,097	
				現年林道災害復旧費補助	240	
				過年治山災害復旧費補助	607,209	
				現年治山災害復旧費補助	5,336	
項 国庫補助金	83,856,379	71,699,274	12,157,105			

(款) 9 国庫支出金

(項) 3 国庫委託金

目	本 年 度 千円	前 年 度 千円	比 較 千円	節		説 明 千円
				区 分	金 額 千円	
1 総務費国庫委託金	461,676	2,410,233	-1,948,557	消防団加入促進支援 事業委託金	2,000	
				地方公共団体消費状 況等調査委託金	373	
				自衛隊員募集事務委 託金	175	
				政党助成事務委託金	590	
				在外選挙人名簿登録 事務委託金	252	
				球磨川流域地域連携 委託金	30,000	
				統計職員委託金	153,870	
				統計調査員確保対策 事業委託金	1,462	
				家計調査委託金	26,200	
				労働力調査委託金	25,730	
				小売物価統計調査委 託金	13,501	
				社会生活基本調査委 託金	11,535	
				経済センサス委託金	143,578	
				学校基本調査委託金	1,231	

一般会計

(款) 9 国庫支出金 (項) 3 国庫委託金						
目	本 年 度 千円	前 年 度 千円	比 較 千円	節		説 明 千円
				区 分	金 額 千円	
				学校保健統計調査委託金	182	
				毎月勤労統計調査委託金	19,140	
				経済センサス調査区管理委託金	765	
				人権啓発活動委託金	31,092	
2 民生費国庫委託金	76,455	79,596	-3,141	生活保護指導監査委託金	24,697	
				社会福祉統計事務委託金	7,639	
				旧軍関係調査事務等委託金	155	
				旧軍人遺族等恩給進達事務委託金	328	
				戦没者叙勲等事務処理委託金	128	
				戦傷病者特別援護事務委託金	169	
				戦傷病者戦没者遺族等援護事務委託金	1,215	
				特別給付金等支給事務委託金	27,439	
				引揚者援護事務委託金	1,298	



(款) 9 国庫支出金		(項) 3 国庫委託金			
目	本 年 度 千円	前 年 度 千円	比 較 千円	節	
				区 分	金 額 千円
				抑留死亡者遺骨伝達 事務委託金	258
				人権啓発活動委託金	1,532
				特別児童扶養手当事 務委託金	11,597
3 衛生費国庫委託金	66,795	73,680	-6,885	環境放射能水準調査 委託金	31,403
				化学物質環境汚染実 態調査委託金	656
				薬務関係委託金	6,364
				衛生統計関係委託金	17,524
				国民栄養調査委託金	2,058
				感染症流行予測調査 委託金	416
				被爆二世健康診断委 託金	2,265
				人権啓発活動委託金	619
				治療促進委託金	3,756
				カネミ油症健康実態 調査委託金	1,734
4 労働費国庫委託金	670,300	804,453	-134,153	労働関係調査委託金	465
				生涯職業能力開発事 業等委託金	625,522

(款) 9 国庫支出金 (項) 3 国庫委託金						
目	本 年 度 千円	前 年 度 千円	比 較 千円	節		説 明 千円
				区 分	金 額 千円	
				障がい者訓練事業委託金	44,313	
5 農林水産業費国庫委託金	280,827	277,800	3,027	広域農業基盤整備管理調査委託金	1,350	
				土地改良等調査委託金	100	
				農業農村整備基礎調査委託金	980	
				薬事監視事業委託金	151	
				農業関係試験研究委託金	4,690	
				国営土地改良事業委託金	51,000	
				保安林管理委託金	11,416	
				水産基盤整備調査委託金	20,357	
				有明海特産魚介類生息環境調査委託金	182,419	
				二枚貝増養殖関連事業委託金	2,865	
				閉鎖性海域赤潮被害防止対策事業委託金	5,499	
6 土木費国庫委託金	4,558	4,701	-143	建設統計調査委託金	1,278	
				港湾統計調査委託金	1,904	

(款) 9 国庫支出金 (項) 3 国庫委託金						
目	本 年 度 千円	前 年 度 千円	比 較 千円	節		説 明 千円
				区 分	金 額 千円	
				建築動態統計調査委託金	800	
				水害統計調査委託金	576	
7 教育費国庫委託金	141,173	128,032	13,141	学校管理職マネジメント力強化推進事業委託金	5,087	
				高等学校連携・協働ネットワーク構築事業委託金	7,117	
				いじめ対策・不登校支援等推進事業委託金	800	
				在外教育施設教員派遣事業委託金	116,341	
				教育方法等改善研究委託金	2,900	
				教育相談等研究委託金	3,746	
				特別支援教育充実事業委託金	4,888	
				社会教育人権啓発事業委託金	294	
8 警察費国庫委託金	518	516	2	人権啓発活動委託金	518	
項 国庫委託金	1,702,302	3,779,011	-2,076,709			

(款) 9 国庫支出金

目	本 年 度 千円	前 年 度 千円	比 較 千円	節		説 明 千円
				区 分	金 額 千円	
款 国庫支出金	136,069,942	119,049,845	17,020,097			

(款) 10 財産収入		(項) 1 財産運用収入				
目	本 年 度 千円	前 年 度 千円	比 較 千円	節		説 明 千円
				区 分	金 額 千円	
1 財産貸付収入	684,322	696,567	-12,245	家屋貸付料	269,090	
				土地貸付料	414,932	
				著作権等貸付料	300	
2 利子及び配当金	726,671	239,664	487,007	五木村振興基金預金 利子	8,196	
				世界チャレンジ支援 基金預金利子	200	
				災害基金預金利子	16,347	
				退職手当基金預金利 子	20,400	
				私学振興基金預金利 子	1	
				環境保全基金預金利 子	13	
				地域医療介護総合確 保基金預金利子	17,694	
				農用地利用集積等推 進基金預金利子	120	
				ふるさと・水と土保 全基金預金利子	2,325	
				県有施設整備基金預 金利子	2,168	
				配当金収入	945	

(款) 10 財産収入 (項) 1 財産運用収入						
目	本年 度 千円	前 年 度 千円	比 較 千円	節		説 明 千円
				区 分	金 額 千円	
				平成28年熊本地震復興基金預金利子	70,113	
				県債管理基金預金利子	498,361	
				水とみどりの森づくり基金預金利子	655	
				森林整備地域活動支援交付金基金預金利子	362	
				林業担い手育成基金預金利子	786	
				こどもの読書環境整備基金預金利子	1,988	
				介護保険財政安定化基金預金利子	17,352	
				産業廃棄物税基金預金利子	2,985	
				奨学金返還支援基金預金利子	3,222	
				球磨川流域復興基金預金利子	7,828	
				ふるさとくまもと応援寄附基金預金利子	1,689	
				くまモン活躍基金預金利子	4,074	

(款) 10 財産収入		(項) 1 財産運用収入				
目	本 年 度 千円	前 年 度 千円	比 較 千円	節		説 明 千円
				区 分	金 額 千円	
				森林環境譲与税基金 預金利子	844	
				後期高齢者医療財政 安定化基金預金利子	33,898	
				公立学校情報機器整 備基金預金利子	10,998	
				新型コロナウイルス 感染症対応金融支援 基金預金利子	3,107	
項 財産運用収入	1,410,993	936,231	474,762			

一般会計

(款) 10 財産収入 (項) 2 財産売払収入						
目	本年 度 千円	前 年 度 千円	比 較 千円	節		説明 千円
				区 分	金 額 千円	
1 不動産売払収入	855,781	450,224	405,557	土地売払収入	855,781	
2 物品売払収入	278,788	423,934	-145,146	不用品売払収入	18,308	
				学校給食費等収入	260,480	
3 生産物売払収入	395,395	433,061	-37,666	農畜生産物売払収入	105,034	
				補装具売払収入	1,300	
				酵母売払収入	8	
				水産動物種苗売払収入	108,038	
				家畜売払収入	496	
				実習生産物売払収入	29,028	
				県有林売払収入	122,828	
				凍結精液売払収入	28,663	
項 財産売払収入	1,529,964	1,307,219	222,745			
款 財産収入	2,940,957	2,243,450	697,507			



(款) 11 寄附金 (項) 1 寄附金						
目	本 年 度 千円	前 年 度 千円	比 較 千円	節		説 明 千円
				区 分	金 額 千円	
1 総務費寄附金	553,046	558,848	-5,802	ふるさとくまもと応援寄附金	500,000	
				世界チャレンジ支援寄附金	5,000	
				互助会寄附金	6,000	
				奨学金返還支援寄附金	22,046	
				まち・ひと・しごと創生寄附金	20,000	
2 商工費寄附金	4,000	4,000		工業振興寄附金	4,000	
3 教育費寄附金	50		50	美術館寄附金	50	
項 寄附金	557,096	562,848	-5,752			
款 寄附金	557,096	562,848	-5,752			

一般会計

(款) 12 繰入金 (項) 1 特別会計繰入金						
目	本 年 度 千円	前 年 度 千円	比 較 千円	節		説 明 千円
				区 分	金 額 千円	
1 中小企業振興資金特別会計繰入金	5,742	23,418	-17,676	中小企業振興資金特別会計繰入金	5,742	
2 母子父子寡婦福祉資金特別会計繰入金		7,336	-7,336			
3 林業改善資金特別会計繰入金	368	173	195	林業改善資金特別会計繰入金	368	
4 市町村振興資金貸付事業特別会計繰入金	61,500	59,500	2,000	市町村振興資金貸付事業特別会計繰入金	61,500	
5 高度技術研究開発基盤整備事業等特別会計繰入金	19,307	18,751	556	高度技術研究開発基盤整備事業等特別会計繰入金	19,307	
6 下水道事業会計繰入金	139,399	105,081	34,318	下水道事業会計繰入金	139,399	
項 特別会計繰入金	226,316	214,259	12,057			

(款) 12 繰入金 (項) 2 基金繰入金						
目	本 年 度 千円	前 年 度 千円	比 較 千円	節		説 明 千円
				区 分	金 額 千円	
1 退職手当基金繰入金	2,662,805		2,662,805	退職手当基金繰入金	2,662,805	
2 環境保全基金繰入金	1,650	1,000	650	環境保全基金繰入金	1,650	
3 県債管理基金繰入金	52,366,183	47,088,541	5,277,642	県債管理基金繰入金	52,366,183	
4 地域福祉基金繰入金	133,089	155,419	-22,330	地域福祉基金繰入金	85,314	
				地域福祉基金繰入金 (介護分)	47,775	
5 森林整備地域活動支援交付金基金繰入金	1,984	2,496	-512	森林整備地域活動支援交付金基金繰入金	1,984	
6 林業担い手育成基金繰入金	9,248	10,034	-786	林業担い手育成基金繰入金	9,248	
7 ふるさと・水と土保全基金繰入金	48,675	48,594	81	ふるさと・水と土保全基金繰入金	48,675	
8 水とみどりの森づくり税基金繰入金	69,199	50,781	18,418	水とみどりの森づくり税基金繰入金	69,199	
9 産業廃棄物税基金繰入金	26,119		26,119	産業廃棄物税基金繰入金	26,119	
10 緑の基金繰入金	18,000	18,000		緑の基金繰入金	18,000	
11 永青文庫常設展示振興基金繰入金	10,804	20,130	-9,326	永青文庫常設展示振興基金繰入金	10,804	
12 五木村振興基金繰入金	500,000		500,000	五木村振興基金繰入金	500,000	

(款) 12 繰入金 (項) 2 基金繰入金						
目	本 年 度 千円	前 年 度 千円	比 較 千円	節		説 明 千円
				区 分	金 額 千円	
13 ふるさとくまもと応援寄附基金繰入金	1,063,739	540,130	523,609	ふるさとくまもと応援寄附基金繰入金	1,063,739	
14 安心こども基金繰入金	69,009	67,908	1,101	安心こども基金繰入金	69,009	
15 私学振興基金繰入金		1,303	-1,303			
16 世界チャレンジ支援基金繰入金	12,297	24,531	-12,234	世界チャレンジ支援基金繰入金	12,297	
17 農用地利用集積等推進基金繰入金	18,347	77,933	-59,586	農用地利用集積等推進基金繰入金	18,347	
18 地域医療介護総合確保基金繰入金	3,384,886	3,676,847	-291,961	地域医療介護総合確保基金繰入金	3,384,886	
19 平成28年熊本地震復興基金繰入金	169,826	291,887	-122,061	平成28年熊本地震復興基金繰入金	169,826	
20 平成28年熊本地震被災文化財等復旧復興基金繰入金	88,323	58,310	30,013	平成28年熊本地震被災文化財等復旧復興基金繰入金	88,323	
21 奨学金返還支援基金繰入金	47,303	44,197	3,106	奨学金返還支援基金繰入金	47,303	
22 球磨川流域復興基金繰入金	557,792	780,971	-223,179	球磨川流域復興基金繰入金	557,792	
23 森林環境譲与税基金繰入金	99,444	85,624	13,820	森林環境譲与税基金繰入金	99,444	

(款) 12 繰入金		(項) 2 基金繰入金				
目	本年度 千円	前年度 千円	比較 千円	節		説明 千円
				区分	金額 千円	
24 新型コロナウイルス感染症対応金融支援基金繰入金	38,493	412,445	-373,952	新型コロナウイルス感染症対応金融支援基金繰入金	38,493	
25 こどもの読書環境整備基金繰入金	42,922	39,774	3,148	こどもの読書環境整備基金繰入金	42,922	
26 公立学校情報機器整備基金繰入金	758,539	2,731,847	-1,973,308	公立学校情報機器整備基金繰入金	758,539	
27 高等学校等教育改革促進基金繰入金	11,011		11,011	高等学校等教育改革促進基金繰入金	11,011	
項 基金繰入金	62,209,687	56,228,702	5,980,985			
款 繰入金	62,436,003	56,442,961	5,993,042			

(款) 13 繰越金						
(項) 1 繰越金						
目	本 年 度 千円	前 年 度 千円	比 較 千円	節		説 明 千円
				区 分	金 額 千円	
1 繰越金	1	1		繰越金	1	
項 繰越金	1	1				
款 繰越金	1	1				

(款) 14 諸収入

(項) 1 延滞金、加算金及び過料等

目	本 年 度 千円	前 年 度 千円	比 較 千円	節		説 明 千円
				区 分	金 額 千円	
1 延滞金	89,862	85,447	4,415	延滞金	89,735	
				延滞金(放置違反金)	127	
2 加算金	36,624	27,686	8,938	現年課税	29,017	
				滞納繰越	7,607	
3 過料等	19,306	19,143	163	放置違反金	19,306	
項 延滞金、加算金及び過料等	145,792	132,276	13,516			

(款) 14 諸収入 (項) 2 県預金利子						
目	本 年 度 千円	前 年 度 千円	比 較 千円	節		説 明 千円
				区 分	金 額 千円	
1 県預金利子	242,500	11,869	230,631	県預金利子	240,000	
				県営住宅敷金運用利子	2,340	
				県営住宅駐車場保証金運用利子	160	
項 県預金利子	242,500	11,869	230,631			



(款) 14 諸収入 (項) 3 貸付金元利収入						
目	本 年 度 千円	前 年 度 千円	比 較 千円	節		説 明 千円
				区 分	金 額 千円	
1 林業振興貸付金元利収入	1,624,660	1,578,534	46,126	林業振興資金回収金	1,030,000	
				林業振興資金利子	2,004	
				林業振興貸付金回収金	592,656	
2 中小企業貸付金元利収入	46,274,605	44,224,408	2,050,197	中小企業貸付金回収金	46,172,236	
				中小企業貸付金利子	102,369	
3 漁業振興貸付金元利収入	350,592	350,124	468	漁業振興貸付金回収金	350,000	
				漁業振興貸付金利子	592	
4 工業用水道事業貸付金元利収入	27,471	27,478	-7	工業用水道事業貸付金回収金	27,471	
5 災害援護資金貸付金元利収入	49,048	44,694	4,354	災害援護資金貸付金回収金	49,048	
6 企業立地促進資金貸付金元利収入	202,633	207,277	-4,644	企業立地促進資金貸付金回収金	202,292	
				企業立地促進資金貸付金利子	341	
7 農業経営改善促進資金貸付金元利収入	139,270	223,438	-84,168	農業経営改善促進資金貸付金回収金	139,270	
8 定時制通信制修学奨励資金貸付金元利収入	90	69	21	定時制通信制修学奨励資金貸付金回収金	90	

(款) 14 諸収入 (項) 3 貸付金元利収入						
目	本 年 度 千円	前 年 度 千円	比 較 千円	節		説 明 千円
				区 分	金 額 千円	
9 生活保護世帯進学応援資金貸付金元利収入	3,505	2,905	600	生活保護世帯進学応援資金貸付金回収金	3,505	
10 要保護児童進学応援資金貸付金元利収入	217	217		要保護児童進学応援資金貸付金回収金	217	
11 公共関与推進事業貸付金元利収入	91,311	91,337	-26	公共関与推進事業貸付金回収金	91,311	
12 地域改善対策奨学資金貸付金元利収入	2,855	5,037	-2,182	地域改善対策奨学資金貸付金回収金	2,855	
13 就農支援資金貸付金元利収入	3,756	25,006	-21,250	就農支援資金貸付金回収金	3,756	
項 貸付金元利収入	48,770,013	46,780,524	1,989,489			

(款) 14 諸収入 (項) 4 受託事業収入						
目	本 年 度 千円	前 年 度 千円	比 較 千円	節		説 明 千円
				区 分	金 額 千円	
1 総務受託事業収入	153,673	362,391	-208,718	共済組合収入	1,371	
				共同システム運営受託収入	149,244	
				公平事務収入	1,875	
				警察官採用共同試験事務受託収入	1,183	
2 農林水産業受託事業収入	222,223	226,196	-3,973	植防協等業務受託事業収入（農産）	8,019	
				植防協等業務受託事業収入（果樹）	7,053	
				畜産研究所受託事業収入	1,000	
				植防協等業務受託事業収入（生産）	20,785	
				植防協等業務受託事業収入（企画）	99,190	
				畜産振興事業受託事業収入	700	
				加工原料乳補給金交付業務収入	1,085	
				指定助成対象事業収入	3,686	
				畜産環境整備リース事業収入	360	

(款) 14 諸収入 (項) 4 受託事業収入						
目	本 年 度 千円	前 年 度 千円	比 較 千円	節		説 明 千円
				区 分	金 額 千円	
				肉用子牛補給金交付 業務収入	2,069	
				種畜検査業務受託事 業収入	113	
				県営かんがい排水事 業受託事業収入	10,500	
				県営畑地帯総合整備 事業受託事業収入	21,000	
				林業信用基金調査等 事務収入	292	
				農道整備事業受託事 業収入	11,550	
				水産研究費受託事業 収入	2,000	
				水産関係受託事業収 入	2,073	
				県営中山間地域総合 整備事業受託事業収 入	22,050	
				林業研究費受託事業 収入	8,200	
				資源管理協議会受託 事業収入	498	
3 商工受託事業収入	259,984	178,156	81,828	産業技術センター収 入	259,984	

(款) 14 諸収入		(項) 4 受託事業収入				
目	本 年 度 千円	前 年 度 千円	比 較 千円	節		説 明 千円
				区 分	金 額 千円	
4 土木受託事業収入	702,800	882,500	-179,700	市町村河川工事受託事業収入	470,000	
				港湾関係受託事業収入	2,800	
				都市計画関係受託事業収入	230,000	
5 教育受託事業収入	25,029	20,446	4,583	発掘調査受託事業収入	25,029	
6 労働受託事業収入	992	976	16	技術短期大学校収入	992	
7 民生受託事業収入	85,969	256,744	-170,775	児童福祉施設等運営受託事業収入	85,969	
8 衛生受託事業収入	9	9		石綿健康被害救済給付業務受託事業収入	9	
項 受託事業収入	1,450,679	1,927,418	-476,739			

一般會計

(款) 14 諸収入		(項) 5 収益事業収入				
目	本年度 千円	前年度 千円	比較 千円	節		説明 千円
				区分	金額 千円	
1 宝くじ収入	2,468,505	2,580,787	-112,282	宝くじ収入	2,467,150	
				宝くじ資金運用利益 金収入	1,355	
項 収益事業収入	2,468,505	2,580,787	-112,282			

(款) 14 諸収入

(項) 6 雑入

目	本年度 千円	前年度 千円	比較 千円	節		説明 千円
				区分	金額 千円	
1 滞納処分費	1,085		1,085	滞納処分費	1,085	
2 弁償金	120	150	-30	損害弁償金	120	
3 雑入	4,788,019	5,419,249	-631,230	雇用保険料徴収金	20,161	
				市町村精算返納金	83,800	
				各種団体精算返納金	4,127	
				派遣職員負担金	160,964	
				長寿社会づくり事業 交付金	14,000	
				市町村交付金繰入金	153,495	
				庁舎広告収入	3,463	
				庁舎維持負担金	69,219	
				軽自動車税環境性能 割徴収取扱費	33,095	
				地方公共団体金融機 構貸付金調査委託金	1,120	
				防災行政無線負担金	13,255	
				農業次世代人材投資 事業等補助金	804,565	
				J S T関係研究開発 事業費	12,911	
				防災情報ネットワー ク負担金	6,930	

(款) 14 諸収入		(項) 6 雑入			
目	本年 度 千円	前 年 度 千円	比 較 千円	節	
				区 分	金 額 千円
				堰堤改良費負担金	43,989
				ダム管理用発電売電収入	65,000
				交通反則通告書送付費負担金	974
				総合福祉センター入居者負担金	6,228
				清水が丘学園職員賄料納入金	2,219
				金融関連消費者教育推進事業助成金	300
				生活保護費返還徴収金	30,000
				心身障害者扶養保険料	133,820
				中央児童相談所職員賄料納入金	1,235
				医師・看護師等修学資金貸付金償還金	8,000
				治療血清売払代金	8,032
				犬飼養管理費負担金	276
				犬返還費負担金	920
				公害保健福祉事業納付金	3,219



(款) 14 諸収入

(項) 6 雑入

目	本 年 度 千円	前 年 度 千円	比 較 千円	節		説 明 千円
				区 分	金 額 千円	
				公害健康被害補償給 付費納付金	1,000	
				自転車振興会収入	22,000	
				制度融資損失補償返 還金	24,330	
				教育施設等運営事業 負担金	15,758	
				産業技術センター共 同研究負担金	100	
				州立モンタナ大学派 遣事業参加者負担金	4,461	
				農業制度資金事業委 託金	1,479	
				農林水産長期金融協 会利子補給金	4	
				換地処分清算金	123,653	
				産地パワーアップ事 業補助金	423,305	
				市房ダム管理費負担 金	18,438	
				上津浦ダム管理費負 担金	239	
				単県ダム堆砂排除事 業費負担金	26,602	

(款) 14 諸収入 (項) 6 雑入						
目	本 年 度 千円	前 年 度 千円	比 較 千円	節		説 明 千円
				区 分	金 額 千円	
				亀川ダム管理費負担金	5,585	
				路木ダム管理費負担金	3,648	
				氷川ダム管理費負担金	5,188	
				展覧会事業収入	14,688	
				電子入札共同利用システム負担金	201,645	
				石打ダム管理費負担金	4,963	
				被留置者賄費償還金	59,335	
				保管金満期後収入	52,317	
				交通切符印刷負担金	1,003	
				雑入	659,822	
				県債償還負担金	1,433,139	
4 過年度収入	1,549,052	1,590,056	-41,004	開発指定事業高率補助精算金	1,549,052	
5 公営企業会計剰余金収入	550,000	550,000		公営企業会計剰余金収入	550,000	
項 雑入	6,888,276	7,559,455	-671,179			

(款) 14	諸収入	
--------	-----	--

目	本 年 度 千円	前 年 度 千円	比 較 千円	節		説 明 千円
				区 分	金 額 千円	
款 諸収入	59,965,765	58,992,329	973,436			

(款) 15 県債 (項) 1 県債						
目	本 年 度 千円	前 年 度 千円	比 較 千円	節		説 明 千円
				区 分	金 額 千円	
1 総務債	8,550,000	3,154,000	5,396,000	総合庁舎整備事業費	256,000	
				県庁舎整備事業費	1,567,000	
				ヘリコプター関連施設整備事業費	15,000	
				防災関連整備事業費	12,000	
				県立劇場整備事業費	3,438,000	
				議会棟整備事業費	57,000	
				私立学校施設整備事業費	4,000	
				地域公共交通確保維持改善事業費	238,000	
				博物館ネットワークセンター整備事業費	2,000	
				地域公共交通再構築事業費	94,000	
2 民生債	1,241,000	1,496,000	-255,000	消防学校整備事業費	2,867,000	
				児童福祉施設整備事業費	5,000	
				障がい者福祉施設整備事業費	30,000	
				被災者生活再建支援事業費	582,000	
				清水が丘学園整備事業費	525,000	

(款) 15 県債 (項) 1 県債						
目	本 年 度 千円	前 年 度 千円	比 較 千円	節		説 明 千円
				区 分	金 額 千円	
				総合相談所整備費	93,000	
				身体障害者福祉センター整備事業費	6,000	
3 衛生債	191,000	253,000	-62,000	保健所整備事業費	4,000	
				動物愛護施設整備事業費	134,000	
				地下水観測施設整備事業費	10,000	
				精神保健福祉センター整備事業費	43,000	
4 労働債	944,000	412,000	532,000	技術短期大学校整備事業費	30,000	
				職業能力開発校整備事業費	914,000	
5 農林水産債	10,404,000	11,746,000	-1,342,000	農地防災国庫補助事業費	659,000	
				湛水防除国庫補助事業費	206,000	
				土地改良直轄事業負担金	1,101,000	
				土地改良国庫補助事業費	2,656,000	
				造林国庫補助事業費	43,000	
				治山国庫補助事業費	2,588,000	

(款) 15 県債 (項) 1 県債						
目	本 年 度 千円	前 年 度 千円	比 較 千円	節		説 明 千円
				区 分	金 額 千円	
				公有林整備事業費	71,000	
				漁港海岸保全国庫補助事業費	54,000	
				単県治山事業費	53,000	
				保安林整備国庫補助事業費	162,000	
				林道国庫補助事業費	515,000	
				単県林道事業費	28,000	
				沿岸漁場整備国庫補助事業費	157,000	
				漁港国庫補助事業費	349,000	
				農業試験研究機関整備事業費	78,000	
				単県漁港整備事業費	12,000	
				農業大学校整備事業費	64,000	
				農地海岸直轄事業負担金	580,000	
				単県農業農村整備事業費	75,000	
				水産研究センター整備事業費	71,000	
				水産施設整備事業費	53,000	

(款) 15 県債		(項) 1 県債				
目	本 年 度 千円	前 年 度 千円	比 較 千円	節		説 明 千円
				区 分	金 額 千円	
				畜産施設整備事業費	72,000	
				農地海岸保全国庫補助事業費	359,000	
				林業研究・研修センター整備事業費	60,000	
				農業公園整備事業費	296,000	
				森林公園整備事業費	2,000	
				単県農地防災事業費	40,000	
6 商工債	314,000	862,000	-548,000	観光施設整備事業費	116,000	
				ＵＸイノベーションハブ整備事業費	195,000	
				野外劇場整備事業費	3,000	
7 土木債	47,350,000	49,253,000	-1,903,000	河川直轄事業負担金	3,875,000	
				河川国庫補助事業費	1,614,000	
				河川海岸保全国庫補助事業費	152,000	
				港湾直轄事業負担金	1,138,000	
				港湾建設国庫補助事業費	1,047,000	
				都市公園整備事業費	406,000	
				砂防直轄事業負担金	758,000	

(款) 15 県債 (項) 1 県債						
目	本 年 度 千円	前 年 度 千円	比 較 千円	節		説 明 千円
				区 分	金 額 千円	
				砂防国庫補助事業費	1,927,000	
				公営住宅建設事業費	381,000	
				空港直轄事業負担金	12,000	
				単県道路整備事業費	7,525,000	
				単県河川整備事業費	7,334,000	
				単県砂防整備事業費	1,570,000	
				単県河川海岸整備事業費	101,000	
				道路直轄事業負担金	7,678,000	
				街路国庫補助事業費	585,000	
				道路維持国庫補助事業費	2,676,000	
				道路橋りょう国庫補助事業費	6,045,000	
				単県街路整備事業費	83,000	
				県有施設保全改修事業費	450,000	
				天草空港整備事業費	17,000	
				土地区画整理事業費	784,000	
				単県土地区画整理事業費	371,000	



(款) 15 県債 (項) 1 県債						
目	本 年 度 千円	前 年 度 千円	比 較 千円	節		説 明 千円
				区 分	金 額 千円	
				単県港湾整備事業費	657,000	
				単県公園整備事業費	30,000	
				建設技術センター整備事業費	21,000	
				電子入札システム整備事業費	113,000	
8 警察債	2,398,000	2,673,000	-275,000	交通安全施設整備事業費	923,000	
				警察施設整備事業費	1,475,000	
9 教育債	7,308,000	7,776,000	-468,000	県立高等学校整備事業費	6,723,000	
				県営体育施設整備事業費	161,000	
				文化財保存整備事業費	31,000	
				県立美術館整備事業費	10,000	
				県立大学整備事業費	203,000	
				社会教育施設整備事業費	180,000	
10 災害復旧債	7,273,000	4,378,000	2,895,000	公共土木過年発生国庫補助事業費	4,629,000	
				公共土木現年発生国庫補助事業費	329,000	

(款) 15 県債 (項) 1 県債						
目	本 年 度 千円	前 年 度 千円	比 較 千円	節		説 明 千円
				区 分	金 額 千円	
				公共土木現年発生単 県災害復旧事業費	275,000	
				県有施設現年発生単 県災害復旧事業費	50,000	
				漁港災害現年発生国 庫補助事業費	6,000	
				耕地災害過年発生国 庫補助事業費	1,082,000	
				治山災害現年発生国 庫補助事業費	2,000	
				治山災害過年発生国 庫補助事業費	254,000	
				教育施設過年発生国 庫補助事業費	87,000	
				耕地過年発生単県災 害復旧事業費	380,000	
				漁港現年発生単県災 害復旧事業費	2,000	
				治山現年発生単県災 害復旧事業費	23,000	
				県有施設過年発生単 県災害復旧事業費	154,000	
11 調整債	2,942,000		2,942,000	調整債	2,942,000	
項 県債	88,915,000	82,003,000	6,912,000			

(款) 15 県債
-----------

目	本 年 度 千円	前 年 度 千円	比 較 千円	節		説 明 千円
				区 分	金 額 千円	
款 県債	88,915,000	82,003,000	6,912,000			
歳 入 合 計	935,335,562	844,796,546	90,539,016			

# 3 歳 出

一般会計

(款) 1 議会費				(項) 1 議会費						説明 千円
目	本 年 度 千円	前 年 度 千円	比 較 千円	本 年 度 の 財 源 内 訳				節		
				特 定 財 源			一 般 財 源 千円	区 分	金 額 千円	
				国 支 出 金 千円	地 方 債 千円	そ の 他 千円				
1 議会費	948,902	979,919	-31,017				948,902	1 報 酬	444,960	1 議員報酬等 47 人 678,594 2 運 営 費 270,308
								3 職員手当等 期末手当	187,471 187,471	
								4 共 済 費 一般共済費	46,163 46,163	
								8 報 償 費	140	
								9 旅 費	76,138	
								11 需 用 費 食 糧 費 一般需用費	1,612 228 1,384	
								12 役 務 費 一般役務費	60 60	
								13 委 託 料	9,100	
								14 使用料及び 賃 借 料	970	
								19 負担金、補助 及び交付金	182,288	
								2 事務局費	454,929	
2 給 料	145,253									

(款) 1 議会費				(項) 1 議会費							
目	本 年 度 千円	前 年 度 千円	比 較 千円	本 年 度 の 財 源 内 訳				節		説 明 千円	
				特 定 財 源			一 般 財 源 千円	区 分	金 額 千円		
				国 支 出 金 千円	地 方 債 千円	そ の 他 千円					
								3 職員手当等	88,248	2 運 営 費   <	

一般会計

(款) 1 議会費				(項) 1 議会費						
目	本 年 度 千円	前 年 度 千円	比 較 千円	本 年 度 の 財 源 内 訳				節		説 明 千円
				特 定 財 源			一 般 財 源 千円	区 分	金 額 千円	
				国 支 出 金 千円	地 方 債 千円	そ の 他 千円				
								保 険 料	33	
								一般役務費	8,085	
								13 委 託 料	66,290	
								14 使用料及び 賃 借 料	2,889	
								15 工事請負費	58,204	
								19 負担金、補助 及び交付金	317	
項 議会費	1,403,831	1,457,310	-53,479		57,000		1,346,831			
款 議会費	1,403,831	1,457,310	-53,479		57,000		1,346,831			

(款) 2 総務費				(項) 1 総務管理費						
目	本 年 度 千円	前 年 度 千円	比 較 千円	本 年 度 の 財 源 内 訳				節		説 明 千円
				特 定 財 源			一 般 財 源 千円	区 分	金 額 千円	
				国 支 出 金 千円	地 方 債 千円	そ の 他 千円				
1 一般管理費	3,200,620	3,049,341	151,279	5,113			3,195,507	1 報 酬	15,115	1 職員給与費 286 人 3,007,339
								2 給 料	1,262,993	2 庁 費
								3 職員手当等	1,225,329	174,143
								扶養手当	31,398	3 危機管理対策費
								期末手当	305,605	19,138
								勤勉手当	249,044	
								管理職手当	35,070	
								時 間 外 勤務手当	528,599	
								通勤手当	18,224	
								初 任 給 調整手当	4,216	
								休日勤務 手 当	3,403	
								地域手当	1,482	
								住居手当	20,421	
								単身赴任 手 当	1,584	
								管理職員特 別勤務手当	200	

一般会計

(款) 2 総務費				(項) 1 総務管理費						
目	本 年 度 千円	前 年 度 千円	比 較 千円	本 年 度 の 財 源 内 訳				節		説 明 千円
				特 定 財 源			一 般 財 源 千円	区 分	金 額 千円	
				国 支 出 金 千円	地 方 債 千円	そ の 他 千円				
								災害派遣 手 当	26,083	
								4 共 済 費	575,426	
								職員共済費	510,949	
								一般共済費	64,477	
								9 旅 費	85,033	
								10 交 際 費	3,765	
								11 需 用 費	4,353	
								食 糧 費	286	
								一般需用費	4,067	
								12 役 務 費	1,863	
								一般役務費	1,863	
								13 委 託 料	23,789	
								14 使用料及び 賃 借 料	2,924	
								19 負担金、補助 及び交付金	30	
2 人事管理費	6,504,015	5,378,090	1,125,925	28,717		974,871	5,500,427	1 報 酬	144,157	1 災害補償費 5,000
								3 職員手当等	3,959,425	2 人事管理費
								期末手当	28,541	942,996



(款) 2 総務費			(項) 1 総務管理費							説明 千円
目	本 年 度 千円	前 年 度 千円	比 較 千円	本 年 度 の 財 源 内 訳				節		
				特 定 財 源			一 般 財 源 千円	区 分	金 額 千円	
				国 支 出 金 千円	地 方 債 千円	そ の 他 千円				
								勤勉手当	24,021	3 退職手当 3,558,978
								退職手当	3,558,978	
								児童手当	347,885	4 情報管理運営費 1,476,193
								4 共 済 費	33,400	5 職員研修費 24,679
								職員共済費	11,402	
								一般共済費	21,998	6 職員福利厚生費 148,284
								5 災害補償費	5,000	7 児童手当 347,885
								8 報 償 費	8,749	
								9 旅 費	29,996	
								11 需 用 費	30,341	
								食 糧 費	215	
								一般需用費	30,126	
								12 役 務 費	68,976	
								保 險 料	7,529	
								一般役務費	61,447	
								13 委 託 料	1,298,436	
								14 使用料及び 賃 借 料	798,779	
								18 備品購入費	7,742	

一般会計

(款) 2 総務費				(項) 1 総務管理費						
目	本 年 度 千円	前 年 度 千円	比 較 千円	本 年 度 の 財 源 内 訳				節		説 明 千円
				特 定 財 源			一 般 財 源 千円	区 分	金 額 千円	
				国 支 出 金 千円	地 方 債 千円	そ の 他 千円				
								19 負担金、補助 及び交付金	119,014	
3 広報費	188,576	199,683	-11,107			1,173	187,403	1 報 酬	6,264	1 広報事業費 169,116
								3 職員手当等	2,534	2 広聴事業費
								期末手当	1,376	5,065
								勤勉手当	1,158	3 広報諸費 14,395
								4 共 済 費	1,551	
								職員共済費	530	
								一般共済費	1,021	
								8 報 償 費	50	
								9 旅 費	7,516	
								11 需 用 費	3,538	
								食 糧 費	390	
								一般需用費	3,148	
								12 役 務 費	16,280	
								一般役務費	16,280	
								13 委 託 料	143,411	
								14 使用料及び 賃 借 料	1,302	

(款) 2 総務費				(項) 1 総務管理費						
目	本 年 度 千円	前 年 度 千円	比 較 千円	本 年 度 の 財 源 内 訳				節		説 明 千円
				特 定 財 源			一 般 財 源 千円	区 分	金 額 千円	
				国 支 出 金 千円	地 方 債 千円	そ の 他 千円				
								19 負担金、補助 及び交付金	6,130	
4 文書費	89,113	93,343	-4,230			3,370	85,743	1 報 酬	23,205	1 文書事務費 85,716
								3 職員手当等	8,318	2 公報事務費 3,397
								期末手当	4,516	
								勤勉手当	3,802	
								4 共 済 費	5,093	
								職員共済費	1,738	
								一般共済費	3,355	
								8 報 償 費	377	
								9 旅 費	2,245	
								11 需 用 費	2,310	
								食 糧 費	23	
								一般需用費	2,287	
								12 役 務 費	1,726	
								一般役務費	1,726	
								13 委 託 料	30,094	
								14 使用料及び 賃 借 料	10,696	

## 一般会計

(款) 2 総務費				(項) 1 総務管理費						
目	本 年 度 千円	前 年 度 千円	比 較 千円	本 年 度 の 財 源 内 訳				節		説 明 千円
				特 定 財 源			一 般 財 源 千円	区 分	金 額 千円	
				国 支 出 金 千円	地 方 債 千円	そ の 他 千円				
								19 負担金、補助 及び交付金	5,049	
5 財政管理費	18,880,394	2,828,862	16,051,532	373		608,744	18,271,277	1 報 酬	422	1 財政管理費 37,005
								4 共 済 費	78	2 財政調整基金積立金 10,000,000
								職員共済費	27	
								一般共済費	51	3 災害基金積立金 16,347
								8 報 償 費	66	4 退職手当基金積立金
								9 旅 費	1,927	20,400
								11 需 用 費	1,721	5 県有施設整備基金積立金 38,168
								一般需用費	1,721	
								12 役 務 費	15,182	6 県債管理基金積立金 8,698,361
								一般役務費	15,182	7 平成28年熊本地震復興基金積立金 70,113
								13 委 託 料	9,046	
								14 使用料及び 賃 借 料	49	
								19 負担金、補助 及び交付金	8,514	
								25 積 立 金	18,843,389	
6 会計管理費	980,789	771,429	209,360			3,003	977,786	1 報 酬	43,072	1 会計管理費 936,263

(款) 2 総務費			(項) 1 総務管理費								
目	本 年 度 千円	前 年 度 千円	比 較 千円	本 年 度 の 財 源 内 訳				節		説 明 千円	
				特 定 財 源			一 般 財 源 千円	区 分	金 額 千円		
				国 支 出 金 千円	地 方 債 千円	そ の 他 千円					
								3 職員手当等	17,323	2 管理調達費 44,526	
								期末手当	9,407		
								勤勉手当	7,916		
								4 共 済 費	10,701		
								職員共済費	3,654		
								一般共済費	7,047		
								8 報 償 費	180		
								9 旅 費	5,234		
								10 交 際 費	70		
								11 需 用 費	23,251		
								食 糧 費	48		
								一般需用費	23,203		
								12 役 務 費	4,229		
								一般役務費	4,229		
								13 委 託 料	686,127		
								14 使用料及び 賃 借 料	94,484		
								18 備品購入費	140		
								19 負担金、補助 及び交付金	95,778		

一般会計

(款) 2 総務費				(項) 1 総務管理費						説明 千円
目	本年度 千円	前年度 千円	比較 千円	本年度の財源内訳				節		
				特定財源			一般財源 千円	区分	金額 千円	
				国支出金 千円	地方債 千円	その他 千円				
								27 公 課 費	200	
7 財産管理費	4,335,799	3,080,593	1,255,206	11,770	1,823,000	619,747	1,881,282	1 報 酬	6,379	1 財産管理費 339,837 2 財産管理処分費 8,602 3 庁舎等管理費 3,952,199 4 財産利活用推進費 35,161
								3 職員手当等	2,387	
								期末手当	1,296	
								勤勉手当	1,091	
								4 共 済 費	1,525	
								職員共済費	521	
								一般共済費	1,004	
								8 報 償 費	22	
								9 旅 費	7,476	
								11 需 用 費	586,815	
								食 糧 費	10	
								一般需用費	586,805	
								12 役 務 費	47,541	
								保 險 料	25,920	
一般役務費	21,621									
13 委 託 料	1,040,011									
14 使用料及び 賃 借 料	79,054									

(款) 2 総務費				(項) 1 総務管理費						
目	本 年 度 千円	前 年 度 千円	比 較 千円	本 年 度 の 財 源 内 訳				節		説 明 千円
				特 定 財 源			一 般 財 源 千円	区 分	金 額 千円	
				国 支 出 金 千円	地 方 債 千円	そ の 他 千円				
								15 工事請負費	2,277,766	
								18 備品購入費	363	
								19 負担金、補助 及び交付金	286,447	
								27 公 課 費	13	
8 地域振興局費	78,055	72,361	5,694			55,000	23,055	8 報 償 費	260	地域振興局運営費
								9 旅 費	6,856	
								11 需 用 費	13,772	
								食 糧 費	478	
								一般需用費	13,294	
								12 役 務 費	3,580	
								保 険 料	90	
								一般役務費	3,490	
								13 委 託 料	45,460	
								14 使用料及び 賃 借 料	1,526	
								18 備品購入費	440	
								19 負担金、補助 及び交付金	6,064	
								27 公 課 費	97	

一般会計

(款) 2 総務費				(項) 1 総務管理費						
目	本 年 度 千円	前 年 度 千円	比 較 千円	本 年 度 の 財 源 内 訳				節		説 明 千円
				特 定 財 源			一 般 財 源 千円	区 分	金 額 千円	
				国 支 出 金 千円	地 方 債 千円	そ の 他 千円				
9 恩給及び退職年金費	8,487	10,723	-2,236				8,487	6 恩給及び退職年金	8,487	
10 交通安全対策促進費	10,651	10,560	91				10,651	1 報 酬	4,126	1 交通安全総合対策費 3,481 2 交通事故被害者対策費 7,170
								3 職員手当等	1,680	
								期末手当	912	
								勤勉手当	768	
								4 共 済 費	1,028	
								職員共済費	351	
								一般共済費	677	
								9 旅 費	436	
								11 需 用 費	298	
								一般需用費	298	
								12 役 務 費	265	
								一般役務費	265	
								14 使用料及び賃借料	10	
								19 負担金、補助及び交付金	2,808	
11 諸費	802,879	766,933	35,946	63,829		116,922	622,128	1 報 酬	30,717	



(款) 2 総務費				(項) 1 総務管理費						
目	本 年 度 千円	前 年 度 千円	比 較 千円	本 年 度 の 財 源 内 訳				節		説 明 千円
				特 定 財 源			一 般 財 源 千円	区 分	金 額 千円	
				国 支 出 金 千円	地 方 債 千円	そ の 他 千円				
								2 給 料	147,334	1 国際協力推進費 5,217
								3 職員手当等	132,570	2 国際交流推進費
								扶養手当	3,072	47,590
								期末手当	43,131	3 旅券発給事務費 40,559
								勤勉手当	36,877	
								管理職手当	3,285	4 宗教法人指導事務費 6,912
								時 間 外 勤務手当	7,263	5 有斐学舎運営費補助 2,118
								通勤手当	2,539	6 自衛隊員募集啓発費 175
								初 任 給 調整手当	120	7 社会参加活動推進費 54,876
								休日勤務 手 当	270	8 人権啓発推進費 109,854
								地域手当	25,123	
								住居手当	1,050	9 東京事務所費 474,341
								単身赴任 手 当	9,840	10 国際化環境整備推進費 34,432
								4 共 済 費	60,551	11 J E Tプログラム事業費 26,805
								職員共済費	55,886	
								一般共済費	4,665	
								8 報 償 費	2,218	

一般会計

(款) 2 総務費				(項) 1 総務管理費						
目	本 年 度 千円	前 年 度 千円	比 較 千円	本 年 度 の 財 源 内 訳				節		説 明 千円
				特 定 財 源			一 般 財 源 千円	区 分	金 額 千円	
				国 支 出 金 千円	地 方 債 千円	そ の 他 千円				
								9 旅 費	15,367	
								11 需 用 費	8,441	
								食 糧 費	1,712	
								一般需用費	6,729	
								12 役 務 費	15,831	
								保 險 料	279	
								一般役務費	15,552	
								13 委 託 料	155,183	
								14 使用料及び 賃 借 料	83,894	
								19 負担金、補助 及び交付金	150,773	
項 総務管理費	35,079,378	16,261,918	18,817,460	109,802	1,823,000	2,382,830	30,763,746			

(款) 2 総務費				(項) 2 企画費						
目	本 年 度 千円	前 年 度 千円	比 較 千円	本 年 度 の 財 源 内 訳				節		説 明 千円
				特 定 財 源			一 般 財 源 千円	区 分	金 額 千円	
				国 支 出 金 千円	地 方 債 千円	そ の 他 千円				
1 企画総務費	1,365,544	1,343,530	22,014				1,365,544	2 給 料	712,610	職員給与費 165 人
								3 職員手当等	418,830	
								扶養手当	20,790	
								期末手当	168,563	
								勤勉手当	144,426	
								管理職手当	23,372	
								時 間 外 勤務手当	27,481	
								通勤手当	12,879	
								休日勤務 手 当	950	
								住居手当	17,577	
								特地勤務 手 当	608	
								単身赴任 手 当	2,184	
								4 共 済 費	234,104	
								職員共済費	233,282	
								一般共済費	822	
2 計画調査費	11,754,375	6,654,888	5,099,487	766,705	3,784,000	1,378,783	5,824,887	1 報 酬	71,339	

一般会計

(款) 2 総務費				(項) 2 企画費							
目	本 年 度 千円	前 年 度 千円	比 較 千円	本 年 度 の 財 源 内 訳				節		説 明 千円	
				特 定 財 源			一 般 財 源 千円	区 分	金 額 千円		
				国 支 出 金 千円	地 方 債 千円	そ の 他 千円					
									3 職員手当等	21,344	1 開発促進費
									期末手当	11,588	180,460
									勤勉手当	9,756	2 企画推進費
											2,033,342
									4 共 済 費	14,366	3 公営企業貸付金
									職員共済費	4,904	96,412
									一般共済費	9,462	4 交通整備促進費
											1,447,698
									8 報 償 費	9,283	5 空港整備促進費
											1,346,434
									9 旅 費	87,676	6 特定地域振興対策費
									11 需 用 費	46,972	6,912
									食 糧 費	3,236	7 地下水保全対策費
									一般需用費	43,736	57,911
									12 役 務 費	230,433	8 土地利用対策費
									保 險 料	1,215	48,093
									一般役務費	229,218	9 川辺川総合対策費
											500,000
									13 委 託 料	1,926,328	10 エネルギー対策費
											84,145
									14 使用料及び 賃 借 料	238,757	11 文化企画推進費
											218,625
									15 工事請負費	3,780,584	12 県立劇場費
											4,255,616
									18 備品購入費	9,127	

(款) 2 総務費				(項) 2 企画費						
目	本 年 度 千円	前 年 度 千円	比 較 千円	本 年 度 の 財 源 内 訳				節		説 明 千円
				特 定 財 源			一 般 財 源 千円	区 分	金 額 千円	
				国 支 出 金 千円	地 方 債 千円	そ の 他 千円				
								19 負担金、補助 及び交付金	4,306,892	13 五木村振興基金積立金 508,196
								21 貸 付 金	96,412	14 世界チャレンジ支援基金積立金 5,200
								23 償還金、利子 及び割引料	483	15 奨学金返還支援基金積立金 61,392
								24 投資及び 出 資 金	10,000	16 球磨川流域復興基金積立金 307,828
								25 積 立 金	904,305	17 球磨川流域復興対策費
								27 公 課 費	74	18 ふるさとくまもと応援寄附基金積 立金 21,689
項 企画費	13,119,919	7,998,418	5,121,501	766,705	3,784,000	1,378,783	7,190,431			

一般会計

(款) 2 総務費				(項) 3 徴税費							
目	本 年 度 千円	前 年 度 千円	比 較 千円	本 年 度 の 財 源 内 訳				節		説 明 千円	
				特 定 財 源			一 般 財 源 千円	区 分	金 額 千円		
				国 支 出 金 千円	地 方 債 千円	そ の 他 千円					
1 税務総務費	3,118,490	3,039,838	78,652			520,887	2,597,603	1 報 酬	36,209	1 職員給与費 201 人 1,565,422	
								2 給 料	821,648	2 税務管理費	
								3 職員手当等	492,706	290,498	
								扶養手当	12,451	3 納税奨励費	
								期末手当	190,808	353,956	
								勤勉手当	159,240	4 税務職員研修費	
								管理職手当	6,196	3,098	
								時 間 外 勤務手当	40,783	5 自動車税事務所管理運営費	
								通勤手当	22,821	3,783	
								特殊勤務 手 当	41,559	6 県税事務オンラインシステム維持 管理費	
								住居手当	18,008	401,733	
								単身赴任 手 当	840	7 ふるさとくまもと応援寄附基金積 立金	
								4 共 済 費	273,623	500,000	
								職員共済費	262,550		
								一般共済費	11,073		
								8 報 償 費	6,391		
								9 旅 費	3,503		

(款) 2 総務費				(項) 3 徴税費						
目	本 年 度 千円	前 年 度 千円	比 較 千円	本 年 度 の 財 源 内 訳				節		説 明 千円
				特 定 財 源			一 般 財 源 千円	区 分	金 額 千円	
				国 支 出 金 千円	地 方 債 千円	そ の 他 千円				
								11 需 用 費	15,455	
								食 糧 費	465	
								一般需用費	14,990	
								12 役 務 費	2,319	
								保 險 料	534	
								一般役務費	1,785	
								13 委 託 料	454,603	
								14 使用料及び 賃 借 料	18,760	
								19 負担金、補助 及び交付金	493,180	
								25 積 立 金	500,000	
								27 公 課 費	93	
2 賦課徴収費	5,321,238	4,691,573	629,665			150,657	5,170,581	1 報 酬	86,430	1 賦課徴収費 366,650
								3 職員手当等	27,790	2 公金取扱費 2,924,588
								期末手当	15,089	
								勤勉手当	12,701	
								4 共 済 費	20,309	3 県税過誤納還付金 2,030,000
								職員共済費	6,936	

一般会計

(款) 2 総務費				(項) 3 徴税費						
目	本 年 度 千円	前 年 度 千円	比 較 千円	本 年 度 の 財 源 内 訳				節		説 明 千円
				特 定 財 源			一 般 財 源 千円	区 分	金 額 千円	
				国 支 出 金 千円	地 方 債 千円	そ の 他 千円				
								一般共済費	13,373	
								9 旅 費	13,142	
								11 需 用 費	20,987	
								食 糧 費	172	
								一般需用費	20,815	
								12 役 務 費	109,691	
								一般役務費	109,691	
								13 委 託 料	76,862	
								14 使用料及び 賃 借 料	5,812	
19 負担金、補助 及び交付金	2,930,215									
23 償還金、利子 及び割引料	2,030,000									
項 徴税費	8,439,728	7,731,411	708,317			671,544	7,768,184			



(款) 2 総務費			(項) 4 市町村振興費							
目	本 年 度 千円	前 年 度 千円	比 較 千円	本 年 度 の 財 源 内 訳				節		説 明 千円
				特 定 財 源			一 般 財 源 千円	区 分	金 額 千円	
				国 支 出 金 千円	地 方 債 千円	そ の 他 千円				
1 市町村総務振興費	1,980,394	1,961,508	18,886			137,892	1,842,502	2 給 料	1,033,405	職員給与費 242 人
								3 職員手当等	607,602	
								扶養手当	22,814	
								期末手当	237,913	
								勤勉手当	205,746	
								管理職手当	35,704	
								時 間 外 勤務手当	40,537	
								通勤手当	35,320	
								特殊勤務 手 当	240	
								休日勤務 手 当	500	
								住居手当	19,954	
								特地勤務 手 当	378	
								単身赴任 手 当	8,496	
								4 共 済 費	339,387	
								職員共済費	334,724	
								一般共済費	4,663	

一般会計

(款) 2 総務費				(項) 4 市町村振興費						
目	本 年 度 千円	前 年 度 千円	比 較 千円	本 年 度 の 財 源 内 訳				節		説 明 千円
				特 定 財 源			一 般 財 源 千円	区 分	金 額 千円	
				国 支 出 金 千円	地 方 債 千円	そ の 他 千円				
2 自治振興費	1,212,460	1,225,231	-12,771			940,363	272,097	1 報 酬	629	市町村行財政政支援費
								8 報 償 費	70	
								9 旅 費	6,867	
								11 需 用 費	5,061	
								食 糧 費	165	
								一般需用費	4,896	
								12 役 務 費	2,166	
								一般役務費	2,166	
								13 委 託 料	85,267	
								14 使用料及び 賃 借 料	8,616	
								19 負担金、補助 及び交付金	1,103,784	
項 市町村振興費	3,192,854	3,186,739	6,115			1,078,255	2,114,599			

(款) 2 総務費				(項) 5 選挙費						
目	本 年 度 千円	前 年 度 千円	比 較 千円	本 年 度 の 財 源 内 訳				節		説 明 千円
				特 定 財 源			一 般 財 源 千円	区 分	金 額 千円	
				国 支 出 金 千円	地 方 債 千円	そ の 他 千円				
1 選挙管理委員会 費	19,383	19,333	50	842		10	18,531	1 報 酬	7,105	1 委員報酬 4 人 5,060  2 職員給与費 1 人 9,638  3 委員会運営費 990  4 政治資金関係等事務費 3,695
								2 給 料	5,049	
								3 職員手当等	3,615	
								期末手当	1,677	
								勤勉手当	1,409	
								時 間 外 勤務手当	253	
								住居手当	276	
								4 共 済 費	2,318	
								職員共済費	1,982	
								一般共済費	336	
								9 旅 費	384	
								11 需 用 費	37	
								一般需用費	37	
								12 役 務 費	240	
								一般役務費	240	
14 使用料及び 賃 借 料	69									
19 負担金、補助 及び交付金	566									

一般会計

(款) 2 総務費				(項) 5 選挙費						
目	本 年 度 千円	前 年 度 千円	比 較 千円	本 年 度 の 財 源 内 訳				節		説 明 千円
				特 定 財 源			一 般 財 源 千円	区 分	金 額 千円	
				国 支 出 金 千円	地 方 債 千円	そ の 他 千円				
2 選挙啓発費	2,122	2,478	-356				2,122	1 報 酬	630	明るい選挙啓発事業費
								8 報 償 費	175	
								9 旅 費	550	
								11 需 用 費	84	
								一般需用費	84	
								13 委 託 料	120	
								14 使用料及び賃借料	163	
								19 負担金、補助及び交付金	400	
3 参議院議員選挙費		1,121,324	-1,121,324							
4 県議会議員選挙費	250,317		250,317				250,317	1 報 酬	562	県議会議員選挙執行経費
								3 職員手当等	10,952	
								時 間 外 勤務手当	10,846	
								休日勤務 手 当	74	
								夜間勤務 手 当	32	
								4 共 済 費	103	

(款) 2 総務費				(項) 5 選挙費						
目	本 年 度 千円	前 年 度 千円	比 較 千円	本 年 度 の 財 源 内 訳				節		説 明 千円
				特 定 財 源			一 般 財 源 千円	区 分	金 額 千円	
				国 支 出 金 千円	地 方 債 千円	そ の 他 千円				
								職員共済費	35	
								一般共済費	68	
								9 旅 費	775	
								11 需 用 費	19,491	
								一般需用費	19,491	
								12 役 務 費	1,493	
								一般役務費	1,493	
								13 委 託 料	10,311	
								14 使用料及び 賃 借 料	257	
								19 負担金、補助 及び交付金	206,373	
項 選挙費	271,822	1,143,135	-871,313	842		10	270,970			

一般会計

(款) 2 総務費				(項) 6 防災費						
目	本 年 度 千円	前 年 度 千円	比 較 千円	本 年 度 の 財 源 内 訳				節		説 明 千円
				特 定 財 源			一 般 財 源 千円	区 分	金 額 千円	
				国 支 出 金 千円	地 方 債 千円	そ の 他 千円				
1 防災総務費	1,093,193	1,921,919	-828,726	2,501	27,000	87,297	976,395	1 報 酬	17,948	1 職員給与費 30 人 247,649
								2 給 料	124,415	2 防災対策費
								3 職員手当等	88,936	677,308
								扶養手当	3,090	3 無線管理費
								期末手当	32,034	168,236
								勤勉手当	26,898	
								管理職手当	3,882	
								時 間 外 勤務手当	6,735	
								通勤手当	1,213	
								宿日直手当	3,131	
								特殊勤務 手 当	2,622	
								休日勤務 手 当	4,132	
								住居手当	4,215	
								単身赴任 手 当	984	
								4 共 済 費	45,320	
								職員共済費	41,340	

(款) 2 総務費				(項) 6 防災費						
目	本 年 度 千円	前 年 度 千円	比 較 千円	本 年 度 の 財 源 内 訳				節		説 明 千円
				特 定 財 源			一 般 財 源 千円	区 分	金 額 千円	
				国 支 出 金 千円	地 方 債 千円	そ の 他 千円				
								一般共済費	3,980	
								8 報 償 費	992	
								9 旅 費	12,420	
								11 需 用 費	37,548	
								食 糧 費	5,405	
								一般需用費	32,143	
								12 役 務 費	56,990	
								保 險 料	22,430	
								一般役務費	34,560	
								13 委 託 料	615,913	
								14 使用料及び賃借料	10,576	
								15 工事請負費	1,870	
								18 備品購入費	1,830	
								19 負担金、補助及び交付金	78,324	
								27 公 課 費	111	
2 消防指導費	3,183,800	1,416,011	1,767,789	2,000	2,867,000	38,946	275,854	1 報 酬	8,901	1 職員給与費 7 人 52,991
								2 給 料	27,542	

一般会計

(款) 2 総務費				(項) 6 防災費							
目	本 年 度 千円	前 年 度 千円	比 較 千円	本 年 度 の 財 源 内 訳				節		説 明 千円	
				特 定 財 源			一 般 財 源 千円	区 分	金 額 千円		
				国 支 出 金 千円	地 方 債 千円	そ の 他 千円					
								3 職員手当等	20,235	2 消 防 費	57,302
								扶養手当	588	3 危険物取締指導費	17,513
								期末手当	7,657	4 消防学校費	3,055,994
								勤勉手当	6,313		
								管理職手当	861		
								時 間 外 勤務手当	2,427		
								通勤手当	1,103		
								宿日直手当	89		
								特殊勤務 手 当	453		
								住居手当	324		
								単身赴任 手 当	420		
								4 共 済 費	10,776		
								職員共済費	8,123		
								一般共済費	2,653		
								8 報 償 費	3,351		
								9 旅 費	6,931		
								11 需 用 費	25,128		



(款) 2 総務費				(項) 6 防災費						
目	本 年 度 千円	前 年 度 千円	比 較 千円	本 年 度 の 財 源 内 訳				節		説 明 千円
				特 定 財 源			一 般 財 源 千円	区 分	金 額 千円	
				国 支 出 金 千円	地 方 債 千円	そ の 他 千円				
								食 糧 費	99	
								一般需用費	25,029	
								12 役 務 費	2,597	
								保 險 料	104	
								一般役務費	2,493	
								13 委 託 料	165,594	
								14 使用料及び 賃 借 料	1,017	
								15 工事請負費	2,807,182	
								18 備品購入費	41,091	
								19 負担金、補助 及び交付金	63,037	
								27 公 課 費	418	
項 防災費	4,276,993	3,337,930	939,063	4,501	2,894,000	126,243	1,252,249			

一般会計

(款) 2 総務費				(項) 7 統計調査費						
目	本 年 度 千円	前 年 度 千円	比 較 千円	本 年 度 の 財 源 内 訳				節		説 明 千円
				特 定 財 源			一 般 財 源 千円	区 分	金 額 千円	
				国 支 出 金 千円	地 方 債 千円	そ の 他 千円				
1 統計調査総務費	237,367	239,458	-2,091	153,870			83,497	1 報 酬	3,730	1 統計職員費 236,886
								2 給 料	123,631	2 統計諸費 481
								3 職員手当等	66,471	
								扶養手当	1,842	
								期末手当	28,952	
								勤勉手当	24,191	
								管理職手当	1,614	
								時 間 外 勤務手当	5,638	
								通勤手当	1,678	
								住居手当	2,556	
								4 共 済 費	39,269	
								職員共済費	37,897	
								一般共済費	1,372	
								8 報 償 費	396	
								9 旅 費	1,385	
								11 需 用 費	1,126	
								一般需用費	1,126	
								12 役 務 費	726	

(款) 2 総務費				(項) 7 統計調査費						
目	本 年 度 千円	前 年 度 千円	比 較 千円	本 年 度 の 財 源 内 訳				節		説 明 千円
				特 定 財 源			一 般 財 源 千円	区 分	金 額 千円	
				国 支 出 金 千円	地 方 債 千円	そ の 他 千円				
								一般役務費	726	
								13 委 託 料	530	
								14 使用料及び 賃 借 料	88	
								19 負担金、補助 及び交付金	15	
2 委託統計費	243,324	1,094,645	-851,321	243,324				1 報 酬	81,829	1 委託統計費経常分 87,446
								3 職員手当等	1,953	2 委託統計費周期分 155,878
								期末手当	1,001	
								勤勉手当	952	
								4 共 済 費	2,314	
								職員共済費	790	
								一般共済費	1,524	
								8 報 償 費	9,658	
								9 旅 費	6,921	
								11 需 用 費	3,097	
								一般需用費	3,097	
								12 役 務 費	7,436	
								一般役務費	7,436	

一般会計

(款) 2 総務費				(項) 7 統計調査費							
目	本 年 度 千円	前 年 度 千円	比 較 千円	本 年 度 の 財 源 内 訳				節		説 明 千円	
				特 定 財 源			一 般 財 源 千円	区 分	金 額 千円		
				国 支 出 金 千円	地 方 債 千円	そ の 他 千円					
								13 委 託 料	3,243		
								14 使用料及び 賃 借 料	2,287		
								19 負担金、補助 及び交付金	124,586		
3 単県統計費	4,243	11,150	-6,907				4,243	8 報 償 費	51	1 所得推計調査費	394
								9 旅 費	931	2 推計人口調査費	2,402
								11 需 用 費	715	3 単県統計諸費	1,447
								一般需用費	715		
								12 役 務 費	784		
								一般役務費	784		
								13 委 託 料	1,659		
								14 使用料及び 賃 借 料	103		
項 統計調査費	484,934	1,345,253	-860,319	397,194			87,740				

(款) 2 総務費				(項) 8 人事委員会費						
目	本 年 度 千円	前 年 度 千円	比 較 千円	本 年 度 の 財 源 内 訳				節		説 明 千円
				特 定 財 源			一 般 財 源 千円	区 分	金 額 千円	
				国 支 出 金 千円	地 方 債 千円	そ の 他 千円				
1 委員会費	6,270	6,226	44				6,270	1 報 酬	5,564	1 委員報酬 3 人 5,564
								9 旅 費	396	2 運営費 706
								10 交 際 費	70	
								11 需 用 費	23	
								食 糧 費	20	
								一般需用費	3	
								12 役 務 費	4	
								一般役務費	4	
								19 負担金、補助 及び交付金	213	
2 事務局費	200,995	207,538	-6,543			3,058	197,937	1 報 酬	2,949	1 職員給与費 17 人 141,128
								2 給 料	72,862	2 運営費 59,867
								3 職員手当等	45,364	
								扶養手当	2,856	
								期末手当	18,011	
								勤勉手当	15,716	
								管理職手当	3,128	
								時 間 外 勤務手当	2,685	

一般会計

(款) 2 総務費				(項) 8 人事委員会費						
目	本 年 度 千円	前 年 度 千円	比 較 千円	本 年 度 の 財 源 内 訳				節		説 明 千円
				特 定 財 源			一 般 財 源 千円	区 分	金 額 千円	
				国 支 出 金 千円	地 方 債 千円	そ の 他 千円				
								通勤手当	777	
								休日勤務 手 当	100	
								住居手当	2,091	
								4 共 済 費	24,646	
								職員共済費	24,177	
								一般共済費	469	
								8 報 償 費	299	
								9 旅 費	5,108	
								11 需 用 費	6,438	
								食 糧 費	94	
								一般需用費	6,344	
								12 役 務 費	1,975	
								保 險 料	18	
								一般役務費	1,957	
								13 委 託 料	22,877	
								14 使用料及び 賃 借 料	15,875	
								19 負担金、補助 及び交付金	2,602	

(款) 2 総務費				(項) 8 人事委員会費						
目	本 年 度 千円	前 年 度 千円	比 較 千円	本 年 度 の 財 源 内 訳				節		説 明 千円
				特 定 財 源			一 般 財 源 千円	区 分	金 額 千円	
				国 支 出 金 千円	地 方 債 千円	そ の 他 千円				
項 人事委員会費	207,265	213,764	-6,499			3,058	204,207			

一般会計

(款) 2 総務費				(項) 9 監査委員費						
目	本 年 度 千円	前 年 度 千円	比 較 千円	本 年 度 の 財 源 内 訳				節		説 明 千円
				特 定 財 源			一 般 財 源 千円	区 分	金 額 千円	
				国 支 出 金 千円	地 方 債 千円	そ の 他 千円				
1 委員費	22,316	21,108	1,208				22,316	1 報 酬	7,041	1 委員報酬等 4 人 20,422
								2 給 料	7,800	2 運営費 1,894
								3 職員手当等 期末手当	3,299 3,299	
								4 共 済 費 職員共済費	2,282 2,282	
								9 旅 費	1,824	
								10 交 際 費	70	
2 事務局費	173,174	178,234	-5,060				173,174	1 報 酬	820	1 職員給与費 17 人 161,295
								2 給 料	85,076	2 運営費 11,879
								3 職員手当等 扶養手当 期末手当 勤勉手当 管理職手当 時 間 外 勤務手当 通勤手当	48,980 1,020 20,363 17,581 5,552 2,587 599	



(款) 2 総務費				(項) 9 監査委員費						
目	本 年 度 千円	前 年 度 千円	比 較 千円	本 年 度 の 財 源 内 訳				節		説 明 千円
				特 定 財 源			一 般 財 源 千円	区 分	金 額 千円	
				国 支 出 金 千円	地 方 債 千円	そ の 他 千円				
								住居手当	1,278	
								4 共 済 費	28,168	
								職員共済費	27,868	
								一般共済費	300	
								8 報 償 費	80	
								9 旅 費	2,989	
								11 需 用 費	1,091	
								食 糧 費	20	
								一般需用費	1,071	
								12 役 務 費	422	
								一般役務費	422	
								13 委 託 料	4,994	
								14 使用料及び 賃 借 料	244	
								19 負担金、補助 及び交付金	310	
項 監査委員費	195,490	199,342	-3,852				195,490			
款 総務費	65,268,383	41,417,910	23,850,473	1,279,044	8,501,000	5,640,723	49,847,616			

## 一般会計

(款) 3 民生費				(項) 1 社会福祉費						
目	本 年 度 千円	前 年 度 千円	比 較 千円	本 年 度 の 財 源 内 訳				節		説 明 千円
				特 定 財 源			一 般 財 源 千円	区 分	金 額 千円	
				国 支 出 金 千円	地 方 債 千円	そ の 他 千円				
1 社会福祉総務費	2,170,596	2,396,123	-225,527	365,688	93,000	169,525	1,542,383	1 報 酬	183,263	1 職員給与費 84 人 669,420
								2 給 料	350,889	2 民生委員費 198,105
								3 職員手当等	205,731	3 生活福祉資金貸付事業費 14,659
								扶養手当	7,842	4 社会福祉協議会助成費 119,533
								期末手当	83,740	5 地域福祉振興費 115,589
								勤勉手当	73,062	6 社会福祉諸費 709,573
								管理職手当	10,962	7 地方改善事業費 172,882
								時 間 外 勤務手当	14,263	8 男女共同参画推進事業費 22,256
								通勤手当	3,950	9 福祉総合相談所費 135,670
								初 任 給 調整手当	1,870	10 やさしいまちづくり事業費 12,909
								休日勤務 手 当	100	
								地域手当	1,365	
								住居手当	8,577	
								4 共 済 費	117,651	
								職員共済費	115,258	
								一般共済費	2,393	
								8 報 償 費	3,116	

(款) 3 民生費				(項) 1 社会福祉費						説明 千円
目	本 年 度 千円	前 年 度 千円	比 較 千円	本 年 度 の 財 源 内 訳				節		
				特 定 財 源			一 般 財 源 千円	区 分	金 額 千円	
				国 支 出 金 千円	地 方 債 千円	そ の 他 千円				
								9 旅 費	11,792	
								11 需 用 費	23,865	
								食 糧 費	120	
								一般需用費	23,745	
								12 役 務 費	4,453	
								保 險 料	157	
								一般役務費	4,296	
								13 委 託 料	275,514	
								14 使用料及び 賃 借 料	8,614	
								15 工事請負費	99,564	
								18 備品購入費	384	
								19 負担金、補助 及び交付金	885,659	
								27 公 課 費	101	
2 障害者福祉費	17,846,399	17,179,762	666,637	1,407,746	36,000	20,302	16,382,351	1 報 酬	46,669	1 障がい者扶助費 15,608,248 2 障がい者福祉諸費 575,687 3 障がい者福祉施設整備費 133,104
								2 給 料	245,742	
								3 職員手当等	154,058	
								扶養手当	6,552	

一般会計

(款) 3 民生費				(項) 1 社会福祉費							
目	本 年 度 千円	前 年 度 千円	比 較 千円	本 年 度 の 財 源 内 訳				節		説 明 千円	
				特 定 財 源			一 般 財 源 千円	区 分	金 額 千円		
				国 支 出 金 千円	地 方 債 千円	そ の 他 千円					
								期末手当	65,767	4 リハビリテーションセンター費 261,330	
								勤勉手当	55,702		
								管理職手当	2,375	5 重度心身障がい者医療費 895,036	
								時 間 外 勤務手当	11,393	6 職員給与費 33 人 258,647	
								通勤手当	3,055	7 発達障害者福祉費 99,000	
								特殊勤務 手 当	70	8 知的障害者更生相談所費 15,347	
								休日勤務 手 当	803		
								住居手当	8,341		
								4 共 済 費	95,134		
								職員共済費	86,453		
								一般共済費	8,681		
								8 報 償 費	2,319		
								9 旅 費	10,837		
								11 需 用 費	4,681		
								一般需用費	4,681		
								12 役 務 費	4,195		
								保 険 料	4		

(款) 3 民生費				(項) 1 社会福祉費						
目	本 年 度 千円	前 年 度 千円	比 較 千円	本 年 度 の 財 源 内 訳				節		説 明 千円
				特 定 財 源			一 般 財 源 千円	区 分	金 額 千円	
				国 支 出 金 千円	地 方 債 千円	そ の 他 千円				
								一般役務費	4,191	
								13 委 託 料	2,344,658	
								14 使用料及び 賃 借 料	2,750	
								15 工事請負費	4,986	
								16 原材料費	720	
								19 負担金、補助 及び交付金	14,751,337	
								20 扶 助 費	178,313	
3 老人福祉費	30,901,522	30,584,665	316,857	268,113		515,928	30,117,481	1 報 酬	23,436	1 職員給与費 44 人 347,478
								2 給 料	180,623	2 高齢者福祉扶助費
								3 職員手当等	114,897	555,521
								扶養手当	4,662	3 高齢者福祉対策費
								期末手当	46,802	819,838
								勤勉手当	39,772	4 介護保険対策費
								管理職手当	3,603	29,161,333
								時 間 外 勤務手当	8,186	5 介護保険財政安定化基金積立金
								通勤手当	1,851	17,352

一般会計

(款) 3 民生費				(項) 1 社会福祉費						
目	本 年 度 千円	前 年 度 千円	比 較 千円	本 年 度 の 財 源 内 訳				節		説 明 千円
				特 定 財 源			一 般 財 源 千円	区 分	金 額 千円	
				国 支 出 金 千円	地 方 債 千円	そ の 他 千円				
								初 任 給 調整手当	4,408	
								地域手当	1,023	
								住居手当	4,590	
								4 共 済 費	65,959	
								職員共済費	60,677	
								一般共済費	5,282	
								8 報 償 費	5,980	
								9 旅 費	12,371	
								11 需 用 費	9,743	
								食 糧 費	37	
								一般需用費	9,706	
								12 役 務 費	5,232	
								一般役務費	5,232	
								13 委 託 料	168,200	
								14 使用料及び 賃 借 料	4,955	
								19 負担金、補助 及び交付金	30,292,774	
								25 積 立 金	17,352	

(款) 3 民生費				(項) 1 社会福祉費						
目	本 年 度 千円	前 年 度 千円	比 較 千円	本 年 度 の 財 源 内 訳				節		説 明 千円
				特 定 財 源			一 般 財 源 千円	区 分	金 額 千円	
				国 支 出 金 千円	地 方 債 千円	そ の 他 千円				
4 遺家族等援護費	99,177	91,182	7,995	48,341		80	50,756	1 報 酬	8,374	1 職員給与費 5 人 42,894
								2 給 料	22,830	2 遺家族等援護費
								3 職員手当等	15,313	53,799
								扶養手当	432	3 遺家族等援護諸費
								期末手当	7,202	2,484
								勤勉手当	6,052	
								時 間 外 勤務手当	1,142	
								通勤手当	485	
								4 共 済 費	10,117	
								職員共済費	8,775	
								一般共済費	1,342	
								8 報 償 費	3,194	
								9 旅 費	3,363	
								11 需 用 費	3,974	
								食 糧 費	11	
								一般需用費	3,963	
								12 役 務 費	3,458	
								一般役務費	3,458	

一般会計

(款) 3 民生費			(項) 1 社会福祉費							
目	本 年 度 千円	前 年 度 千円	比 較 千円	本 年 度 の 財 源 内 訳				節		説 明 千円
				特 定 財 源			一 般 財 源 千円	区 分	金 額 千円	
				国 支 出 金 千円	地 方 債 千円	そ の 他 千円				
								13 委 託 料	3,337	
								14 使用料及び 賃 借 料	876	
								19 負担金、補助 及び交付金	6,082	
								20 扶 助 費	18,259	
5 国民健康保険指 導費	6,691,821	6,973,616	-281,795				6,691,821	1 報 酬	11,233	1 職員給与費 12 人 92,287
								2 給 料	48,952	
								3 職員手当等	32,539	2 国民健康保険助言指導費 20,282
								扶養手当	1,758	
								期末手当	13,969	
								勤勉手当	11,737	
								管理職手当	861	
								時 間 外 勤務手当	2,172	
								通勤手当	764	
								住居手当	1,278	
								4 共 済 費	17,935	3 国民健康保険制度安定化対策費 6,579,252
職員共済費	16,166									
一般共済費	1,769									



(款) 3 民生費				(項) 1 社会福祉費						
目	本 年 度 千円	前 年 度 千円	比 較 千円	本 年 度 の 財 源 内 訳				節		説 明 千円
				特 定 財 源			一 般 財 源 千円	区 分	金 額 千円	
				国 支 出 金 千円	地 方 債 千円	そ の 他 千円				
								8 報 償 費	10	
								9 旅 費	638	
								11 需 用 費	526	
								一般需用費	526	
								12 役 務 費	304	
								一般役務費	304	
								13 委 託 料	178	
								14 使用料及び 賃 借 料	254	
								19 負担金、補助 及び交付金	6,579,252	
6 社会福祉施設費	121,495	114,496	6,999	43,013			78,482	1 報 酬	32,544	女性相談センター費
								2 給 料	23,399	
								3 職員手当等	22,214	
								扶養手当	216	
								期末手当	10,695	
								勤勉手当	8,991	
								時 間 外 勤務手当	1,153	
								通勤手当	470	

一般会計

(款) 3 民生費				(項) 1 社会福祉費						
目	本 年 度 千円	前 年 度 千円	比 較 千円	本 年 度 の 財 源 内 訳				節		説 明 千円
				特 定 財 源			一 般 財 源 千円	区 分	金 額 千円	
				国 支 出 金 千円	地 方 債 千円	そ の 他 千円				
								休日勤務 手 当	17	
								住居手当	672	
								4 共 済 費	14,278	
								職員共済費	10,181	
								一般共済費	4,097	
								8 報 償 費	905	
								9 旅 費	2,617	
								11 需 用 費	2,556	
								食 糧 費	33	
								一般需用費	2,523	
								12 役 務 費	1,890	
								一般役務費	1,890	
								13 委 託 料	8,888	
								14 使用料及び 賃 借 料	811	
								19 負担金、補助 及び交付金	9,272	
								20 扶 助 費	2,121	

(款) 3 民生費				(項) 1 社会福祉費							
目	本 年 度 千円	前 年 度 千円	比 較 千円	本 年 度 の 財 源 内 訳				節		説 明 千円	
				特 定 財 源			一 般 財 源 千円	区 分	金 額 千円		
				国 支 出 金 千円	地 方 債 千円	そ の 他 千円					
7 老人福祉施設費	922,683	780,514	142,169			922,683		19 負担金、補助 及び交付金	922,683	老人福祉施設整備費	
8 消費者行政推進 費	235,521	233,648	1,873	79,603		900	155,018	1 報 酬	34,266	1 職員給与費	
								2 給 料	51,352	13 人	94,230
								3 職員手当等	40,082	2 消費者行政推進費	87,688
								扶養手当	432	3 消費生活センター費	53,603
								期末手当	19,250		
								勤勉手当	16,181		
								管理職手当	861		
								時 間 外 勤務手当	2,293		
								通勤手当	291		
								住居手当	774		
								4 共 済 費	24,922		
								職員共済費	19,436		
								一般共済費	5,486		
								8 報 償 費	496		
9 旅 費	4,498										
11 需 用 費	1,125										

一般会計

(款) 3 民生費				(項) 1 社会福祉費						
目	本 年 度 千円	前 年 度 千円	比 較 千円	本 年 度 の 財 源 内 訳				節		説 明 千円
				特 定 財 源			一 般 財 源 千円	区 分	金 額 千円	
				国 支 出 金 千円	地 方 債 千円	そ の 他 千円				
								食 糧 費	7	
								一般需用費	1,118	
								12 役 務 費	2,044	
								一般役務費	2,044	
								13 委 託 料	21,690	
								14 使用料及び 賃 借 料	1,122	
								19 負担金、補助 及び交付金	53,874	
								21 貸 付 金	50	
項 社会福祉費	58,989,214	58,354,006	635,208	2,212,504	129,000	1,629,418	55,018,292			

(款) 3 民生費				(項) 2 児童福祉費						
目	本 年 度 千円	前 年 度 千円	比 較 千円	本 年 度 の 財 源 内 訳				節		説 明 千円
				特 定 財 源			一 般 財 源 千円	区 分	金 額 千円	
				国 支 出 金 千円	地 方 債 千円	そ の 他 千円				
1 児童福祉総務費	5,068,711	4,579,886	488,825	645,566		964,600	3,458,545	1 報 酬	8,418	1 職員給与費 20 人 146,947
								2 給 料	77,734	2 保護事務費 4,938
								3 職員手当等	45,964	3 児童健全育成費 4,337,465
								扶養手当	2,916	
								期末手当	19,044	
								勤勉手当	15,997	4 保育士試験費 4,964
								管理職手当	861	5 特別児童扶養手当支給事務費 11,597
								時 間 外 勤務手当	3,514	6 保育士等確保対策費 562,800
								通勤手当	970	
								休日勤務 手 当	100	
								住居手当	2,562	
								4 共 済 費	25,933	
								職員共済費	24,435	
								一般共済費	1,498	
								8 報 償 費	2,220	
								9 旅 費	6,540	
								11 需 用 費	4,263	

一般会計

(款) 3 民生費			(項) 2 児童福祉費							説明 千円
目	本 年 度 千円	前 年 度 千円	比 較 千円	本 年 度 の 財 源 内 訳				節		
				特 定 財 源			一 般 財 源 千円	区 分	金 額 千円	
				国 支 出 金 千円	地 方 債 千円	そ の 他 千円				
								食 糧 費	23	
								一般需用費	4,240	
								12 役 務 費	3,277	
								一般役務費	3,277	
								13 委 託 料	162,061	
								14 使用料及び 賃 借 料	1,265	
								19 負担金、補助 及び交付金	4,731,036	
2 児童措置費	32,477,125	31,073,168	1,403,957	2,767,297		250,079	29,459,749	1 報 酬	21,965	1 児童扶助費 28,278,815
								2 給 料	102,817	2 清水が丘学園費 291,556
								3 職員手当等	69,615	3 児童手当費 3,625,687
								扶養手当	3,108	
								期末手当	28,164	4 心身障害者共済事業費 225,291
								勤勉手当	23,608	
								管理職手当	1,307	5 心身障がい児通園事業費 55,776
								時 間 外 勤務手当	1,350	
								通勤手当	1,460	
								宿日直手当	4,880	

(款) 3 民生費				(項) 2 児童福祉費						
目	本 年 度 千円	前 年 度 千円	比 較 千円	本 年 度 の 財 源 内 訳				節		説 明 千円
				特 定 財 源			一 般 財 源 千円	区 分	金 額 千円	
				国 支 出 金 千円	地 方 債 千円	そ の 他 千円				
								休日勤務 手 当	3,278	
								住居手当	2,460	
								4 共 済 費	40,171	
								職員共済費	36,625	
								一般共済費	3,546	
								8 報 償 費	220	
								9 旅 費	5,419	
								11 需 用 費	11,882	
								一般需用費	11,882	
								12 役 務 費	11,530	
								保 險 料	10,953	
								一般役務費	577	
								13 委 託 料	27,553	
								14 使用料及び 賃 借 料	1,758	
								19 負担金、補助 及び交付金	26,763,576	
								20 扶 助 費	5,420,619	
3 母子福祉費	1,927,608	1,926,161	1,447	643,443		716	1,283,449	1 報 酬	22,495	

一般会計

(款) 3 民生費				(項) 2 児童福祉費						
目	本 年 度 千円	前 年 度 千円	比 較 千円	本 年 度 の 財 源 内 訳				節		説 明 千円
				特 定 財 源			一 般 財 源 千円	区 分	金 額 千円	
				国 支 出 金 千円	地 方 債 千円	そ の 他 千円				
								3 職員手当等	9,049	1 ひとり親対策費 160,951
								期末手当	4,914	
								勤勉手当	4,135	2 母子父子寡婦福祉資金貸付金償還 促進費 1,728
								4 共 済 費	5,567	
								職員共済費	1,900	3 児童扶養手当支給事業費 1,662,780
								一般共済費	3,667	
								8 報 償 費	1,283	4 ひとり親家庭等医療費 102,149
								9 旅 費	3,386	
								11 需 用 費	1,050	
								一般需用費	1,050	
								12 役 務 費	4,369	
								一般役務費	4,369	
								13 委 託 料	40,184	
								14 使用料及び 賃 借 料	278	
								19 負担金、補助 及び交付金	195,906	
								20 扶 助 費	1,644,041	
4 児童福祉施設費	4,925,270	5,334,626	-409,356	479,241	530,000	629,087	3,286,942	1 報 酬	188,989	1 児童福祉施設運営指導費 26,185



(款) 3 民生費				(項) 2 児童福祉費						
目	本 年 度 千円	前 年 度 千円	比 較 千円	本 年 度 の 財 源 内 訳				節		説 明 千円
				特 定 財 源			一 般 財 源 千円	区 分	金 額 千円	
				国 支 出 金 千円	地 方 債 千円	そ の 他 千円				
								2 給 料	769,615	2 市町村保育施設運営費補助 617,760 3 児童福祉施設整備費 697,113 4 産休代替職員等設置費 1,924 5 施設職員退職共済費 874,723 6 児童相談所費 1,049,940 7 児童一時保護所費 242,026 8 民間施設運営費補助 46,526 9 こども総合療育センター費 1,369,073
								3 職員手当等	548,551	
								扶養手当	19,086	
								期末手当	214,773	
								勤勉手当	180,502	
								管理職手当	8,221	
								時 間 外 勤務手当	36,424	
								通勤手当	19,981	
								特殊勤務 手 当	4,199	
								初 任 給 調整手当	33,894	
								休日勤務 手 当	1,230	
								夜間勤務 手 当	30	
								地域手当	11,518	
								住居手当	18,141	
								単身赴任 手 当	552	
								4 共 済 費	310,818	

一般会計

(款) 3 民生費				(項) 2 児童福祉費						説明 千円
目	本 年 度 千円	前 年 度 千円	比 較 千円	本 年 度 の 財 源 内 訳				節		
				特 定 財 源			一 般 財 源 千円	区 分	金 額 千円	
				国 支 出 金 千円	地 方 債 千円	そ の 他 千円				
								職員共済費	275,301	
								一般共済費	35,517	
								8 報 償 費	18,404	
								9 旅 費	32,638	
								11 需 用 費	97,317	
								食 糧 費	78	
								賄材料費	1,005	
								一般需用費	96,234	
								12 役 務 費	12,408	
								保 險 料	295	
								一般役務費	12,113	
								13 委 託 料	434,826	
								14 使用料及び 賃 借 料	45,273	
								15 工事請負費	655,016	
								18 備品購入費	21,666	
								19 負担金、補助 及び交付金	1,578,417	
								20 扶 助 費	211,209	
								27 公 課 費	123	

(款) 3 民生費				(項) 2 児童福祉費						
目	本 年 度 千円	前 年 度 千円	比 較 千円	本 年 度 の 財 源 内 訳				節		説 明 千円
				特 定 財 源			一 般 財 源 千円	区 分	金 額 千円	
				国 支 出 金 千円	地 方 債 千円	そ の 他 千円				
5 青少年育成費	10,498	14,512	-4,014			8,442	2,056	1 報 酬	210	青少年育成費
								8 報 償 費	6	
								9 旅 費	559	
								11 需 用 費	532	
								食 糧 費	3	
								一般需用費	529	
								12 役 務 費	218	
								一般役務費	218	
								13 委 託 料	8,448	
								14 使用料及び 賃 借 料	20	
								19 負担金、補助 及び交付金	505	
項 児童福祉費	44,409,212	42,928,353	1,480,859	4,535,547	530,000	1,852,924	37,490,741			

一般会計

(款) 3 民生費				(項) 3 生活保護費						
目	本 年 度 千円	前 年 度 千円	比 較 千円	本 年 度 の 財 源 内 訳				節		説 明 千円
				特 定 財 源			一 般 財 源 千円	区 分	金 額 千円	
				国 支 出 金 千円	地 方 債 千円	そ の 他 千円				
1 生活保護総務費	1,049,042	891,571	157,471	309,480		73,543	666,019	1 報 酬	39,485	1 生活保護事務費 432,893
								2 給 料	315,975	2 福祉事務所費 527,346
								3 職員手当等	186,426	3 生活保護指導職員設置費 88,803
								扶養手当	4,710	
								期末手当	77,368	
								勤勉手当	64,908	
								管理職手当	1,564	
								時 間 外 勤務手当	15,271	
								通勤手当	10,341	
								特殊勤務 手 当	3,700	
								住居手当	8,108	
								単身赴任 手 当	456	
								4 共 済 費	107,543	
								職員共済費	101,807	
								一般共済費	5,736	
								8 報 償 費	559	
								9 旅 費	11,775	

(款) 3 民生費				(項) 3 生活保護費						
目	本 年 度 千円	前 年 度 千円	比 較 千円	本 年 度 の 財 源 内 訳				節		説 明 千円
				特 定 財 源			一 般 財 源 千円	区 分	金 額 千円	
				国 支 出 金 千円	地 方 債 千円	そ の 他 千円				
								11 需 用 費	3,973	
								一般需用費	3,973	
								12 役 務 費	15,593	
								一般役務費	15,593	
								13 委 託 料	361,047	
								14 使用料及び 賃 借 料	907	
								19 負担金、補助 及び交付金	3,659	
								20 扶 助 費	2,100	
2 扶助費	3,942,362	4,017,581	-75,219	2,899,752		30,000	1,012,610	19 負担金、補助 及び交付金	46,025	
								20 扶 助 費	3,896,337	
項 生活保護費	4,991,404	4,909,152	82,252	3,209,232		103,543	1,678,629			

一般会計

(款) 3 民生費				(項) 4 災害救助費							
目	本 年 度 千円	前 年 度 千円	比 較 千円	本 年 度 の 財 源 内 訳				節		説 明 千円	
				特 定 財 源			一 般 財 源 千円	区 分	金 額 千円		
				国 支 出 金 千円	地 方 債 千円	そ の 他 千円					
1 災害救助費	1,205,205	148,300	1,056,905	312,953	582,000		310,252	1 報 酬	3,531	1 災害救助対策費 1,193,955	
								3 職員手当等	1,438	2 災害弔慰金・見舞金 11,250	
								期末手当	781		
								勤勉手当	657		
								4 共 済 費	885		
								職員共済費	302		
								一般共済費	583		
								8 報 償 費	180		
								9 旅 費	6,279		
								11 需 用 費	2,271		
								食 糧 費	4		
								一般需用費	2,267		
								12 役 務 費	3,429		
								保 險 料	2,093		
								一般役務費	1,336		
								14 使用料及び 賃 借 料	211,693		
								15 工事請負費	55,961		
								18 備品購入費	350		

(款) 3 民生費				(項) 4 災害救助費						
目	本 年 度 千円	前 年 度 千円	比 較 千円	本 年 度 の 財 源 内 訳				節		説 明 千円
				特 定 財 源			一 般 財 源 千円	区 分	金 額 千円	
				国 支 出 金 千円	地 方 債 千円	そ の 他 千円				
								19 負担金、補助 及び交付金	336,780	
								24 投資及び 出 資 金	582,408	
項 災害救助費	1,205,205	148,300	1,056,905	312,953	582,000		310,252			
款 民生費	109,595,035	106,339,811	3,255,224	10,270,236	1,241,000	3,585,885	94,497,914			

一般会計

(款) 4 衛生費				(項) 1 公衆衛生費						
目	本 年 度 千円	前 年 度 千円	比 較 千円	本 年 度 の 財 源 内 訳				節		説 明 千円
				特 定 財 源			一 般 財 源 千円	区 分	金 額 千円	
				国 支 出 金 千円	地 方 債 千円	そ の 他 千円				
1 公衆衛生総務費	45,643,659	44,866,150	777,509	4,928,619		1,575,358	39,139,682	1 報 酬	37,670	1 職員給与費 51 人 427,439
								2 給 料	223,947	2 衛生諸費 18,577
								3 職員手当等	145,941	3 衛生統計調査費 17,524
								扶養手当	5,556	4 保健医療推進対策費 3,081,182
								期末手当	58,875	5 健康づくり推進費 385,265
								勤勉手当	50,135	6 栄養指導対策費 8,003
								管理職手当	5,237	7 原爆被爆者健康診断費 13,328
								時 間 外 勤務手当	9,816	8 原爆被爆者特別措置費 335,361
								通勤手当	2,029	9 難病対策費 2,087,904
								特殊勤務 手 当	400	10 後期高齢者医療対策費 34,860,892
								初 任 給 調整手当	6,246	11 療育医療費 586
								地域手当	3,265	12 母子衛生費 70,795
								住居手当	4,382	
								4 共 済 費	82,458	
								職員共済費	75,844	
								一般共済費	6,614	
								8 報 償 費	23,049	



(款) 4 衛生費				(項) 1 公衆衛生費							
目	本 年 度 千円	前 年 度 千円	比 較 千円	本 年 度 の 財 源 内 訳				節		説 明 千円	
				特 定 財 源			一 般 財 源 千円	区 分	金 額 千円		
				国 支 出 金 千円	地 方 債 千円	そ の 他 千円					
								9 旅 費	21,895	13 母子行政諸費 543	
								11 需 用 費	15,660	14 母子保健対策費 49,321	
								食 糧 費	5	15 母子医療対策費 839,383	
								一般需用費	15,655	16 健康危機管理推進対策費 3,406	
								12 役 務 費	23,659	17 肝炎対策費 156,116	
								保 險 料	655	18 子ども医療費 446,534	
								一般役務費	23,004	19 後期高齢者医療財政安定化基金積立金 33,898	
								13 委 託 料	2,778,559	20 地域医療介護総合確保基金積立金 2,807,602	
								14 使用料及び賃借料	11,449		
								19 負担金、補助及び交付金	38,964,026		
								20 扶 助 費	357,029		
								21 貸 付 金	56,817		
								25 積 立 金	2,841,500		
								26 寄 附 金	60,000		
2 結核対策費	51,364	51,622	-258	25,089			26,275	1 報 酬	2,940	1 結核医療費 24,171	
								8 報 償 費	980	2 結核予防関係補助金 3,826	
								9 旅 費	1,585		

一般会計

(款) 4 衛生費				(項) 1 公衆衛生費						明 千円
目	本 年 度 千円	前 年 度 千円	比 較 千円	本 年 度 の 財 源 内 訳				節		
				特 定 財 源			一 般 財 源 千円	区 分	金 額 千円	
				国 支 出 金 千円	地 方 債 千円	そ の 他 千円				
								11 需 用 費 一般需用費	304 304	3 結核予防費 23,367
								12 役 務 費 一般役務費	186 186	
								13 委 託 料	38,269	
								14 使用料及び 賃 借 料	3,172	
								19 負担金、補助 及び交付金	3,928	
3 予防費	316,992	293,606	23,386	44,026		26,500	246,466	1 報 酬	20	1 感染症予防費 249,989
								8 報 償 費	5,599	
								9 旅 費	3,099	2 予防接種対策費 38,950
								11 需 用 費 食 糧 費 一般需用費	140,339 3 140,336	3 感染症発生動向調査費 14,585 4 ハンセン病事業費 13,468
								12 役 務 費 保 険 料 一般役務費	2,033 20 2,013	
								13 委 託 料	78,786	

(款) 4 衛生費				(項) 1 公衆衛生費						
目	本 年 度 千円	前 年 度 千円	比 較 千円	本 年 度 の 財 源 内 訳				節		説 明 千円
				特 定 財 源			一 般 財 源 千円	区 分	金 額 千円	
				国 支 出 金 千円	地 方 債 千円	そ の 他 千円				
								14 使用料及び 賃 借 料	727	
								18 備品購入費	4,300	
								19 負担金、補助 及び交付金	57,444	
								20 扶 助 費	1,120	
								26 寄 附 金	23,500	
								27 公 課 費	25	
4 精神保健費	301,069	296,055	5,014	112,809	43,000	1,788	143,472	1 報 酬	38,125	1 精神保健費 238,821 2 精神保健福祉センター費 62,248
								3 職員手当等	9,810	
								期末手当	5,326	
								勤勉手当	4,484	
								4 共 済 費	5,993	
								職員共済費	2,047	
								一般共済費	3,946	
								8 報 償 費	23,539	
								9 旅 費	7,105	
								11 需 用 費	6,220	
								食 糧 費	18	

一般会計

(款) 4 衛生費				(項) 1 公衆衛生費						
目	本 年 度 千円	前 年 度 千円	比 較 千円	本 年 度 の 財 源 内 訳				節		説 明 千円
				特 定 財 源			一 般 財 源 千円	区 分	金 額 千円	
				国 支 出 金 千円	地 方 債 千円	そ の 他 千円				
								一般需用費	6,202	
								12 役 務 費	4,017	
								保 險 料	398	
								一般役務費	3,619	
								13 委 託 料	122,004	
								14 使用料及び 賃 借 料	2,953	
								15 工事請負費	44,895	
								19 負担金、補助 及び交付金	36,403	
								27 公 課 費	5	
5 保健環境科学研 究所費	272,606	266,556	6,050			34	272,572	1 報 酬	3,674	1 職員給与費
								2 給 料	117,606	27 人 216,790
								3 職員手当等	67,011	2 管理運営費
								扶養手当	2,910	55,816
								期末手当	27,182	
								勤勉手当	22,732	
								管理職手当	1,564	
								時 間 外 勤務手当	5,371	

(款) 4 衛生費				(項) 1 公衆衛生費						
目	本 年 度 千円	前 年 度 千円	比 較 千円	本 年 度 の 財 源 内 訳				節		説 明 千円
				特 定 財 源			一 般 財 源 千円	区 分	金 額 千円	
				国 支 出 金 千円	地 方 債 千円	そ の 他 千円				
								通勤手当	4,519	
								初 任 給 調整手当	334	
								住居手当	2,399	
								4 共 済 費	34,583	
								職員共済費	33,006	
								一般共済費	1,577	
								8 報 償 費	95	
								9 旅 費	562	
								11 需 用 費	26,634	
								食 糧 費	8	
								一般需用費	26,626	
								12 役 務 費	342	
								一般役務費	342	
								13 委 託 料	21,768	
								14 使用料及び 賃 借 料	76	
								19 負担金、補助 及び交付金	255	
項 公衆衛生費	46,585,690	45,773,989	811,701	5,110,543	43,000	1,603,680	39,828,467			

(款) 4 衛生費				(項) 2 環境衛生費						
目	本 年 度 千円	前 年 度 千円	比 較 千円	本 年 度 の 財 源 内 訳				節		説 明 千円
				特 定 財 源			一 般 財 源 千円	区 分	金 額 千円	
				国 支 出 金 千円	地 方 債 千円	そ の 他 千円				
1 環境衛生総務費	51,952	43,214	8,738				51,952	2 給 料	27,696	職員給与費 7 人
								3 職員手当等	15,718	
								扶養手当	840	
								期末手当	6,433	
								勤勉手当	5,405	
								管理職手当	754	
								時 間 外 勤務手当	1,117	
								通勤手当	533	
								住居手当	636	
								4 共 済 費	8,538	
								職員共済費	8,054	
								一般共済費	484	
2 食品衛生指導費	515,461	450,248	65,213	7,221		226,152	282,088	1 報 酬	92,909	1 食品衛生監視費 21,965
								2 給 料	123,584	2 食品安全確保対策費 42,040
								3 職員手当等	103,190	3 乳肉衛生費 21,849
								扶養手当	1,896	
								期末手当	45,253	

(款) 4 衛生費				(項) 2 環境衛生費						
目	本 年 度 千円	前 年 度 千円	比 較 千円	本 年 度 の 財 源 内 訳				節		説 明 千円
				特 定 財 源			一 般 財 源 千円	区 分	金 額 千円	
				国 支 出 金 千円	地 方 債 千円	そ の 他 千円				
								勤勉手当	37,868	4 食肉衛生検査所費 373,058
								管理職手当	2,215	5 職員給与費
								時 間 外 勤務手当	5,594	7 人 56,549
								通勤手当	3,401	
								特殊勤務 手 当	250	
								初 任 給 調整手当	4,457	
								住居手当	2,256	
								4 共 済 費	62,148	
								職員共済費	47,522	
								一般共済費	14,626	
								8 報 償 費	1,839	
								9 旅 費	15,038	
								11 需 用 費	29,301	
								食 糧 費	6	
								一般需用費	29,295	
								12 役 務 費	8,887	
								保 険 料	217	

一般会計

(款) 4 衛生費				(項) 2 環境衛生費						
目	本 年 度 千円	前 年 度 千円	比 較 千円	本 年 度 の 財 源 内 訳				節		説 明 千円
				特 定 財 源			一 般 財 源 千円	区 分	金 額 千円	
				国 支 出 金 千円	地 方 債 千円	そ の 他 千円				
								一般役務費	8,670	
								13 委 託 料	22,900	
								14 使用料及び 賃 借 料	10,907	
								18 備品購入費	30,091	
								19 負担金、補助 及び交付金	14,570	
								27 公 課 費	97	
3 生活衛生指導費	28,591	38,343	-9,752	8,731		5,066	14,794	1 報 酬	2,045	1 生活衛生対策費 6,816 2 生活衛生営業指導費 21,775
								3 職員手当等	833	
								期末手当	452	
								勤勉手当	381	
								4 共 済 費	510	
								職員共済費	174	
								一般共済費	336	
								8 報 償 費	96	
								9 旅 費	784	
								11 需 用 費	1,024	
								食 糧 費	2	



(款) 4 衛生費				(項) 2 環境衛生費						
目	本 年 度 千円	前 年 度 千円	比 較 千円	本 年 度 の 財 源 内 訳				節		説 明 千円
				特 定 財 源			一 般 財 源 千円	区 分	金 額 千円	
				国 支 出 金 千円	地 方 債 千円	そ の 他 千円				
								一般需用費	1,022	
								12 役 務 費	738	
								一般役務費	738	
								14 使用料及び 賃 借 料	329	
								19 負担金、補助 及び交付金	22,232	
4 公害対策費	989,557	1,024,909	-35,352	193,438	10,000	3,633	782,486	1 報 酬	26,085	1 職員給与費 93 人 752,740
								2 給 料	393,686	2 公害対策促進費
								3 職員手当等	243,242	11,970
								扶養手当	13,972	3 環境保全基金積立金 13
								期末手当	98,808	
								勤勉手当	81,761	4 環境政策推進費 51,031
								管理職手当	10,094	5 地下水保全対策費 16,837
								時 間 外 勤務手当	15,950	6 環境立県推進費 156,966
								通勤手当	5,401	
								特殊勤務 手 当	30	
								初 任 給 調整手当	2,920	

一般会計

(款) 4 衛生費				(項) 2 環境衛生費						説明 千円
目	本 年 度 千円	前 年 度 千円	比 較 千円	本 年 度 の 財 源 内 訳				節		
				特 定 財 源			一 般 財 源 千円	区 分	金 額 千円	
				国 支 出 金 千円	地 方 債 千円	そ の 他 千円				
								地域手当	1,377	
								住居手当	12,929	
								4 共 済 費	130,085	
								職員共済費	125,076	
								一般共済費	5,009	
								8 報 償 費	1,667	
								9 旅 費	9,999	
								11 需 用 費	31,924	
								食 糧 費	140	
								一般需用費	31,784	
								12 役 務 費	2,529	
								保 險 料	110	
								一般役務費	2,419	
								13 委 託 料	70,309	
								14 使用料及び 賃 借 料	3,637	
								15 工事請負費	2,600	
								19 負担金、補助 及び交付金	73,781	
								25 積 立 金	13	

(款) 4 衛生費				(項) 2 環境衛生費						
目	本 年 度 千円	前 年 度 千円	比 較 千円	本 年 度 の 財 源 内 訳				節		説 明 千円
				特 定 財 源			一 般 財 源 千円	区 分	金 額 千円	
				国 支 出 金 千円	地 方 債 千円	そ の 他 千円				
5 公害規制費	318,627	387,673	-69,046	47,059		20	271,548	1 報 酬	6,672	1 公害防止指導費 72,581
								3 職員手当等	2,361	2 公害監視調査費 246,046
								期末手当	1,281	
								勤勉手当	1,080	
								4 共 済 費	1,449	
								職員共済費	495	
								一般共済費	954	
								8 報 償 費	471	
								9 旅 費	7,010	
								11 需 用 費	30,548	
								食 糧 費	21	
								一般需用費	30,527	
								12 役 務 費	4,847	
								保 險 料	53	
								一般役務費	4,794	
								13 委 託 料	156,148	
								14 使用料及び 賃 借 料	24,998	
								18 備品購入費	83,433	

一般会計

(款) 4 衛生費				(項) 2 環境衛生費						
目	本 年 度 千円	前 年 度 千円	比 較 千円	本 年 度 の 財 源 内 訳				節		説 明 千円
				特 定 財 源			一 般 財 源 千円	区 分	金 額 千円	
				国 支 出 金 千円	地 方 債 千円	そ の 他 千円				
								19 負担金、補助 及び交付金	621	
								27 公 課 費	69	
6 環境整備費	711,482	976,024	-264,542	48,831	134,000	145,635	383,016	1 報 酬	55,273	1 一般廃棄物等対策費 129,100
								3 職員手当等	21,605	
								期末手当	11,731	2 産業廃棄物対策費 154,922
								勤勉手当	9,874	3 上水道費 19,602
								4 共 済 費	13,617	
								職員共済費	4,650	4 温泉調査費 1,495
								一般共済費	8,967	5 動物愛護管理費 158,377
								8 報 償 費	2,108	
								9 旅 費	15,066	6 動物愛護推進費 231,064
								11 需 用 費	39,631	7 産業廃棄物等特別対策事業費 5,451
								食 糧 費	100	
								一般需用費	39,531	8 産業廃棄物税基金積立金 11,471
								12 役 務 費	8,978	
								保 険 料	156	
								一般役務費	8,822	
								13 委 託 料	226,543	

(款) 4 衛生費				(項) 2 環境衛生費						
目	本 年 度 千円	前 年 度 千円	比 較 千円	本 年 度 の 財 源 内 訳				節		説 明 千円
				特 定 財 源			一 般 財 源 千円	区 分	金 額 千円	
				国 支 出 金 千円	地 方 債 千円	そ の 他 千円				
								14 使用料及び 賃 借 料	3,905	
								15 工事請負費	144,044	
								18 備品購入費	7,326	
								19 負担金、補助 及び交付金	161,841	
								25 積 立 金	11,471	
								27 公 課 費	74	
7 公害保健費	8,728,300	8,391,928	336,372	6,626,124		4,219	2,097,957	1 報 酬	15,589	1 公害被害者救済対策費 287,383
								3 職員手当等	3,180	
								期末手当	1,726	2 水俣病患者保健福祉事業費 4,469
								勤勉手当	1,454	
								4 共 済 費	1,942	3 水俣病総合対策事業費 8,436,448
								職員共済費	664	
								一般共済費	1,278	
								8 報 償 費	22,619	
								9 旅 費	63,665	
								11 需 用 費	8,235	
								食 糧 費	565	

一般会計

(款) 4 衛生費				(項) 2 環境衛生費						
目	本 年 度 千円	前 年 度 千円	比 較 千円	本 年 度 の 財 源 内 訳				節		説 明 千円
				特 定 財 源			一 般 財 源 千円	区 分	金 額 千円	
				国 支 出 金 千円	地 方 債 千円	そ の 他 千円				
								一般需用費	7,670	
								12 役 務 費	33,899	
								保 險 料	18	
								一般役務費	33,881	
								13 委 託 料	285,607	
								14 使用料及び 賃 借 料	10,606	
								18 備品購入費	15,218	
								19 負担金、補助 及び交付金	279,713	
								20 扶 助 費	7,987,224	
								22 補償、補填 及び賠償金	798	
								27 公 課 費	5	
項 環境衛生費	11,343,970	11,312,339	31,631	6,931,404	144,000	384,725	3,883,841			

(款) 4 衛生費				(項) 3 保健所費						
目	本 年 度 千円	前 年 度 千円	比 較 千円	本 年 度 の 財 源 内 訳				節		説 明 千円
				特 定 財 源			一 般 財 源 千円	区 分	金 額 千円	
				国 支 出 金 千円	地 方 債 千円	そ の 他 千円				
1 保健所費	1,738,806	1,760,157	-21,351	844	4,000		1,733,962	1 報 酬	3,005	1 職員給与費 211 人 1,708,365
								2 給 料	872,566	2 保健所管理運営費
								3 職員手当等	552,038	23,554
								扶養手当	15,504	3 妊産婦乳幼児保健指導費
								期末手当	200,667	2,941
								勤勉手当	168,091	4 精神保健対策費
								管理職手当	18,344	3,946
								時 間 外 勤務手当	37,077	
								通勤手当	40,256	
								初 任 給 調整手当	33,602	
								地域手当	11,883	
								住居手当	24,284	
								特 地 勤 務 手 当	146	
								単身赴任 手 当	2,184	
								4 共 済 費	283,761	
								職員共済費	273,910	

一般会計

(款) 4 衛生費				(項) 3 保健所費						
目	本 年 度 千円	前 年 度 千円	比 較 千円	本 年 度 の 財 源 内 訳				節		説 明 千円
				特 定 財 源			一 般 財 源 千円	区 分	金 額 千円	
				国 支 出 金 千円	地 方 債 千円	そ の 他 千円				
								一般共済費	9,851	
								8 報 償 費	815	
								9 旅 費	2,539	
								11 需 用 費	11,393	
								一般需用費	11,393	
								12 役 務 費	4,951	
								保 険 料	172	
								一般役務費	4,779	
								13 委 託 料	1,122	
								14 使用料及び 賃 借 料	506	
								18 備品購入費	5,642	
								19 負担金、補助 及び交付金	336	
								27 公 課 費	132	
項 保健所費	1,738,806	1,760,157	-21,351	844	4,000		1,733,962			



(款) 4 衛生費				(項) 4 医薬費							
目	本 年 度 千円	前 年 度 千円	比 較 千円	本 年 度 の 財 源 内 訳				節		説 明 千円	
				特 定 財 源			一 般 財 源 千円	区 分	金 額 千円		
				国 支 出 金 千円	地 方 債 千円	そ の 他 千円					
1 医薬総務費	440,671	431,880	8,791				440,671	2 給 料	202,134	職員給与費 46 人	
								3 職員手当等	165,057		
								扶養手当	6,108		
								期末手当	48,439		
								勤勉手当	41,177		
								管理職手当	4,291		
								時 間 外 勤務手当	11,079		
								通勤手当	1,583		
								初 任 給 調整手当	40,101		
								地域手当	7,107		
								住居手当	5,172		
								4 共 済 費	73,480		
								職員共済費	73,039		
								一般共済費	441		
2 医務費	419,372	316,312	103,060	235,586		39,273	144,513	1 報 酬	3,153	1 医務行政費 8,044	
								3 職員手当等	976	2 へき地医療対策費 374,770	
								期末手当	530		

一般会計

(款) 4 衛生費				(項) 4 医薬費						
目	本 年 度 千円	前 年 度 千円	比 較 千円	本 年 度 の 財 源 内 訳				節		説 明 千円
				特 定 財 源			一 般 財 源 千円	区 分	金 額 千円	
				国 支 出 金 千円	地 方 債 千円	そ の 他 千円				
								勤勉手当	446	3 歯科行政費 36,558
								4 共 済 費	606	
								職員共済費	207	
								一般共済費	399	
								8 報 償 費	229	
								9 旅 費	1,810	
								11 需 用 費	682	
								一般需用費	682	
								12 役 務 費	915	
								一般役務費	915	
								13 委 託 料	504	
								14 使用料及び 賃 借 料	329	
								19 負担金、補助 及び交付金	410,168	
3 保健師等指導管 理費	463,017	587,591	-124,574	929		429,754	32,334	1 報 酬	3,029	1 看護行政費 212,134
								3 職員手当等	1,158	2 看護師等確保対策費 250,883
								期末手当	629	
								勤勉手当	529	

(款) 4 衛生費				(項) 4 医薬費						
目	本 年 度 千円	前 年 度 千円	比 較 千円	本 年 度 の 財 源 内 訳				節		説 明 千円
				特 定 財 源			一 般 財 源 千円	区 分	金 額 千円	
				国 支 出 金 千円	地 方 債 千円	そ の 他 千円				
								4 共 済 費	711	
								職員共済費	243	
								一般共済費	468	
								8 報 償 費	656	
								9 旅 費	1,549	
								11 需 用 費	1,416	
								一般需用費	1,416	
								12 役 務 費	1,619	
								保 険 料	321	
								一般役務費	1,298	
								13 委 託 料	49,855	
								14 使用料及び 賃 借 料	536	
								19 負担金、補助 及び交付金	342,991	
								21 貸 付 金	59,497	
4 薬務費	90,586	89,263	1,323	6,364		94,153	-9,931	1 報 酬	2,728	1 職員給与費
								2 給 料	8,145	2 人 15,104
								3 職員手当等	5,309	2 薬務行政費 73,640

[illegible]

(款) 4 衛生費				(項) 4 医薬費						
目	本 年 度 千円	前 年 度 千円	比 較 千円	本 年 度 の 財 源 内 訳				節		説 明 千円
				特 定 財 源			一 般 財 源 千円	区 分	金 額 千円	
				国 支 出 金 千円	地 方 債 千円	そ の 他 千円				
								14 使用料及び 賃 借 料	2,465	
								18 備品購入費	803	
								19 負担金、補助 及び交付金	27,068	
								27 公 課 費	7	
項 医薬費	1,413,646	1,425,046	-11,400	242,879		563,180	607,587			
款 衛生費	61,082,112	60,271,531	810,581	12,285,670	191,000	2,551,585	46,053,857			

一般会計

(款) 5 労働費				(項) 1 労政費						
目	本 年 度 千円	前 年 度 千円	比 較 千円	本 年 度 の 財 源 内 訳				節		説 明 千円
				特 定 財 源			一 般 財 源 千円	区 分	金 額 千円	
				国 支 出 金 千円	地 方 債 千円	そ の 他 千円				
1 労政総務費	227,748	229,427	-1,679	23,666		14,046	190,036	1 報 酬	7,517	1 職員給与費 14 人 108,798 2 労政諸費 114,078 3 労働調査費 4,872
								2 給 料	58,825	
								3 職員手当等	33,649	
								扶養手当	1,116	
								期末手当	15,108	
								勤勉手当	12,651	
								管理職手当	861	
								時 間 外 勤務手当	2,666	
								通勤手当	743	
								住居手当	504	
								4 共 済 費	21,078	
								職員共済費	19,530	
								一般共済費	1,548	
								8 報 償 費	40	
								9 旅 費	4,095	
								11 需 用 費	1,775	
								食 糧 費	42	
								一般需用費	1,733	

(款) 5 労働費				(項) 1 労政費						
目	本 年 度 千円	前 年 度 千円	比 較 千円	本 年 度 の 財 源 内 訳				節		説 明 千円
				特 定 財 源			一 般 財 源 千円	区 分	金 額 千円	
				国 支 出 金 千円	地 方 債 千円	そ の 他 千円				
								12 役 務 費	3,273	
								一般役務費	3,273	
								13 委 託 料	90,339	
								14 使用料及び 賃 借 料	2,538	
								19 負担金、補助 及び交付金	4,619	
2 労働福祉費	1,158	1,320	-162				1,158	8 報 償 費	360	1 労働福祉費
								9 旅 費	84	508
								11 需 用 費	28	2 労働者福祉協議会助成費
								一般需用費	28	650
								12 役 務 費	36	
								一般役務費	36	
								19 負担金、補助 及び交付金	650	
項 労政費	228,906	230,747	-1,841	23,666		14,046	191,194			

一般会計

(款) 5 労働費				(項) 2 職業訓練費						
目	本 年 度 千円	前 年 度 千円	比 較 千円	本 年 度 の 財 源 内 訳				節		説 明 千円
				特 定 財 源			一 般 財 源 千円	区 分	金 額 千円	
				国 支 出 金 千円	地 方 債 千円	そ の 他 千円				
1 職業訓練総務費	1,410,327	769,604	640,723	217,248	914,000	411	278,668	2 給 料	18,654	1 職員給与費 5 人 33,374
								3 職員手当等	9,139	2 職業能力開発業務運営指導費
								期末手当	4,120	1,217,878
								勤勉手当	3,460	3 認定訓練事業費
								時 間 外 勤務手当	933	94,920
								通勤手当	299	4 技能向上対策費
								住居手当	327	64,071
								4 共 済 費	5,581	5 国庫支出金返納金
								職員共済費	5,581	84
								8 報 償 費	410	
								9 旅 費	2,737	
								11 需 用 費	2,325	
								食 糧 費	240	
								一般需用費	2,085	
								12 役 務 費	1,597	
								一般役務費	1,597	
								13 委 託 料	261,334	



(款) 5 労働費				(項) 2 職業訓練費						
目	本 年 度 千円	前 年 度 千円	比 較 千円	本 年 度 の 財 源 内 訳				節		説 明 千円
				特 定 財 源			一 般 財 源 千円	区 分	金 額 千円	
				国 支 出 金 千円	地 方 債 千円	そ の 他 千円				
								14 使用料及び賃借料	699	
								15 工事請負費	930,965	
								19 負担金、補助及び交付金	164,802	
								22 補償、補填及び賠償金	12,000	
								23 償還金、利子及び割引料	84	
2 職業能力開発校費	981,028	1,102,635	-121,607	808,637		11,488	160,903	1 報 酬	75,703	1 職員給与費 15 人 119,471
								2 給 料	62,375	2 職業能力開発校運営費 51,492
								3 職員手当等	66,047	3 職業能力開発事業費 810,065
								扶養手当	2,094	
								期末手当	30,112	
								勤勉手当	25,220	
								管理職手当	861	
								時 間 外 勤務手当	2,846	
								通勤手当	1,188	
								特殊勤務 手 当	2,892	

一般会計

(款) 5 労働費				(項) 2 職業訓練費							
目	本 年 度 千円	前 年 度 千円	比 較 千円	本 年 度 の 財 源 内 訳				節		説 明 千円	
				特 定 財 源			一 般 財 源 千円	区 分	金 額 千円		
				国 支 出 金 千円	地 方 債 千円	そ の 他 千円					
								住居手当	834		
								4 共 済 費	39,000		
								職員共済費	26,228		
								一般共済費	12,772		
								8 報 償 費	4,562		
								9 旅 費	8,824		
								11 需 用 費	22,971		
								食 糧 費	15		
								一般需用費	22,956		
								12 役 務 費	2,426		
								保 險 料	171		
								一般役務費	2,255		
								13 委 託 料	643,257		
								14 使用料及び 賃 借 料	3,974		
								16 原材料費	780		
								18 備品購入費	4,071		
								19 負担金、補助 及び交付金	46,993		
								27 公 課 費	45		

(款) 5 労働費				(項) 2 職業訓練費						
目	本 年 度 千円	前 年 度 千円	比 較 千円	本 年 度 の 財 源 内 訳				節		説 明 千円
				特 定 財 源			一 般 財 源 千円	区 分	金 額 千円	
				国 支 出 金 千円	地 方 債 千円	そ の 他 千円				
3 技術短期大学校 費	500,064	560,343	-60,279	146,163	30,000	93,695	230,206	1 報 酬	27,131	1 職員給与費 26 人 214,044
								2 給 料	110,714	
								3 職員手当等	77,506	2 短大運営費 286,020
								扶養手当	3,876	
								期末手当	31,196	
								勤勉手当	26,167	
								管理職手当	2,068	
								時 間 外 勤務手当	4,758	
								通勤手当	2,799	
								特殊勤務 手 当	5,784	
								住居手当	402	
								単身赴任 手 当	456	
								4 共 済 費	42,117	
								職員共済費	37,467	
								一般共済費	4,650	
								8 報 償 費	22,568	
								9 旅 費	7,929	

一般会計

(款) 5 労働費				(項) 2 職業訓練費						説明
目	本 年 度 千円	前 年 度 千円	比 較 千円	本 年 度 の 財 源 内 訳				節		
				特 定 財 源			一 般 財 源 千円	区 分	金 額 千円	
				国 支 出 金 千円	地 方 債 千円	そ の 他 千円				
								11 需 用 費	47,079	
								食 糧 費	50	
								一般需用費	47,029	
								12 役 務 費	5,851	
								保 險 料	13	
								一般役務費	5,838	
								13 委 託 料	137,976	
								14 使用料及び 賃 借 料	9,199	
								18 備品購入費	2,060	
								19 負担金、補助 及び交付金	9,929	
								27 公 課 費	5	
項 職業訓練費	2,891,419	2,432,582	458,837	1,172,048	944,000	105,594	669,777			

(款) 5 労働費				(項) 3 失業対策費						
目	本 年 度 千円	前 年 度 千円	比 較 千円	本 年 度 の 財 源 内 訳				節		説 明 千円
				特 定 財 源			一 般 財 源 千円	区 分	金 額 千円	
				国 支 出 金 千円	地 方 債 千円	そ の 他 千円				
1 失業対策総務費	212,116	172,761	39,355	130,453			81,663	1 報 酬	1,237	雇用対策費
								4 共 済 費	182	
								職員共済費	62	
								一般共済費	120	
								9 旅 費	596	
								11 需 用 費	973	
								食 糧 費	4	
								一般需用費	969	
								12 役 務 費	1,349	
								一般役務費	1,349	
								13 委 託 料	194,787	
								14 使用料及び 賃 借 料	4,141	
								19 負担金、補助 及び交付金	8,851	
項 失業対策費	212,116	172,761	39,355	130,453			81,663			

一般会計

(款) 5 労働費				(項) 4 労働委員会費						
目	本 年 度 千円	前 年 度 千円	比 較 千円	本 年 度 の 財 源 内 訳				節		説 明 千円
				特 定 財 源			一 般 財 源 千円	区 分	金 額 千円	
				国 支 出 金 千円	地 方 債 千円	そ の 他 千円				
1 委員会費	27,126	27,130	-4				27,126	1 報 酬	27,126	委員報酬 15 人
2 事務局費	98,397	97,071	1,326				98,397	2 給 料	48,440	1 職員給与費 10 人 93,069 2 運 営 費 5,328
								3 職員手当等	28,923	
								扶養手当	1,080	
								期末手当	11,659	
								勤勉手当	10,286	
								管理職手当	2,742	
								時 間 外 勤務手当	1,579	
								通勤手当	569	
								住居手当	1,008	
								4 共 済 費	15,706	
								職員共済費	15,293	
一般共済費	413									
8 報 償 費	20									
9 旅 費	3,708									
10 交 際 費	70									
11 需 用 費	1,050									

(款) 5 労働費				(項) 4 労働委員会費						
目	本 年 度 千円	前 年 度 千円	比 較 千円	本 年 度 の 財 源 内 訳				節		説 明 千円
				特 定 財 源			一 般 財 源 千円	区 分	金 額 千円	
				国 支 出 金 千円	地 方 債 千円	そ の 他 千円				
								食 糧 費	20	
								一般需用費	1,030	
								12 役 務 費	298	
								一般役務費	298	
								14 使用料及び 賃 借 料	67	
								19 負担金、補助 及び交付金	115	
項 労働委員会費	125,523	124,201	1,322				125,523			
款 労働費	3,457,964	2,960,291	497,673	1,326,167	944,000	119,640	1,068,157			

一般会計

(款) 6 農林水産業費				(項) 1 農業費						
目	本 年 度 千円	前 年 度 千円	比 較 千円	本 年 度 の 財 源 内 訳				節		説 明 千円
				特 定 財 源			一 般 財 源 千円	区 分	金 額 千円	
				国 支 出 金 千円	地 方 債 千円	そ の 他 千円				
1 農業総務費	5,570,358	5,745,186	-174,828	2,589,888	296,000	57,939	2,626,531	1 報 酬	21,996	1 職員給与費 155 人 1,337,428
								2 給 料	691,281	2 農政諸費
								3 職員手当等	425,531	19,584
								扶養手当	21,982	3 農政企画推進費
								期末手当	168,888	48,385
								勤勉手当	143,806	4 農村地域農政総合推進事業費
								管理職手当	34,788	686,768
								時 間 外 勤務手当	23,621	5 農業委員会等振興助成費
								通勤手当	15,111	430,074
								休日勤務 手 当	280	6 農産物流通総合対策費
								住居手当	14,355	397,000
								単身赴任 手 当	2,700	7 山村振興対策事業費
								4 共 済 費	233,515	2,098,843
								職員共済費	229,597	8 農業経営諸費
								一般共済費	3,918	4,554
								8 報 償 費	2,091	9 流通企画推進費
								9 旅 費	28,507	3,123
										10 流通体制整備促進費
										2,826
										11 ブランド確立・販路対策費
										115,538
										12 地域食品振興対策費
										20,979



(款) 6 農林水産業費				(項) 1 農業費							
目	本 年 度 千円	前 年 度 千円	比 較 千円	本 年 度 の 財 源 内 訳				節		説 明 千円	
				特 定 財 源			一 般 財 源 千円	区 分	金 額 千円		
				国 支 出 金 千円	地 方 債 千円	そ の 他 千円					
								11 需 用 費	28,569	13 農産加工研究指導費	10,627
								食 糧 費	1,729	14 農業公園費	394,509
								一般需用費	26,840		
								12 役 務 費	7,073	15 農用地利用集積等推進基金積立金	120
								保 險 料	71		
								一般役務費	7,002		
								13 委 託 料	245,966		
								14 使用料及び 賃 借 料	16,096		
								15 工事請負費	314,212		
								16 原材料費	85		
								18 備品購入費	506		
								19 負担金、補助 及び交付金	3,554,783		
								25 積 立 金	120		
								27 公 課 費	27		
2 農業改良普及費	2,557,894	2,890,124	-332,230	70,399		839,307	1,648,188	1 報 酬	10,210	1 農業改良普及管理運営費	55,798
								2 給 料	761,027	2 農業改良普及推進費	898,093
								3 職員手当等	478,919		

一般会計

(款) 6 農林水産業費				(項) 1 農業費						
目	本 年 度 千円	前 年 度 千円	比 較 千円	本 年 度 の 財 源 内 訳				節		説 明 千円
				特 定 財 源			一 般 財 源 千円	区 分	金 額 千円	
				国 支 出 金 千円	地 方 債 千円	そ の 他 千円				
								扶養手当	19,296	3 新しい農業の担い手育成費 115,543
								期末手当	172,605	
								勤勉手当	143,679	4 各種農業コンクール大会費 462
								時 間 外 勤務手当	40,008	5 普及職員設置費 1,487,998
								通勤手当	33,833	
								農林漁業普 及指導手当	48,909	
								休日勤務 手 当	500	
								住居手当	16,470	
								特地勤務 手 当	211	
								単身赴任 手 当	3,408	
								4 共 済 費	254,754	
								職員共済費	243,225	
								一般共済費	11,529	
								8 報 償 費	12,996	
								9 旅 費	27,768	
								11 需 用 費	27,007	

(款) 6 農林水産業費				(項) 1 農業費							
目	本 年 度 千円	前 年 度 千円	比 較 千円	本 年 度 の 財 源 内 訳				節		説 明 千円	
				特 定 財 源			一 般 財 源 千円	区 分	金 額 千円		
				国 支 出 金 千円	地 方 債 千円	そ の 他 千円					
								食 糧 費	442		
								一般需用費	26,565		
								12 役 務 費	7,608		
								保 險 料	812		
								一般役務費	6,796		
								13 委 託 料	33,464		
								14 使用料及び 賃 借 料	10,985		
								18 備品購入費	613		
								19 負担金、補助 及び交付金	932,252		
								27 公 課 費	291		
3 農業振興費	1,159	1,071	88			400	759	1 報 酬	441	肥料取締事業費	
								3 職員手当等	177		
								期末手当	96		
								勤勉手当	81		
								4 共 済 費	110		
								職員共済費	37		
								一般共済費	73		

一般会計

(款) 6 農林水産業費				(項) 1 農業費						
目	本 年 度 千円	前 年 度 千円	比 較 千円	本 年 度 の 財 源 内 訳				節		説 明 千円
				特 定 財 源			一 般 財 源 千円	区 分	金 額 千円	
				国 支 出 金 千円	地 方 債 千円	そ の 他 千円				
								9 旅 費	62	
								11 需 用 費	51	
								一般需用費	51	
								12 役 務 費	318	
								一般役務費	318	
4 農業金融対策費	490,179	534,604	-44,425			160,484	329,695	1 報 酬	2,045	1 日本政策金融公庫委嘱調査費 965
								3 職員手当等	833	
								期末手当	452	2 農業近代化資金等助成費 243,056
								勤勉手当	381	3 農業金融指導事務費 47,523
								4 共 済 費	510	
								職員共済費	174	4 農業信用基金協会出資金 28,353
								一般共済費	336	5 農畜産特別資金助成費 1,934
								8 報 償 費	55	
								9 旅 費	1,085	6 認定農業者等育成資金助成費 139,763
								11 需 用 費	2,713	
								食 糧 費	30	7 経営対策資金助成費 23,890
								一般需用費	2,683	8 国庫支出金返納金 4,695
								12 役 務 費	1,115	

(款) 6 農林水産業費				(項) 1 農業費						
目	本 年 度 千円	前 年 度 千円	比 較 千円	本 年 度 の 財 源 内 訳				節		説 明 千円
				特 定 財 源			一 般 財 源 千円	区 分	金 額 千円	
				国 支 出 金 千円	地 方 債 千円	そ の 他 千円				
								一般役務費	1,115	
								13 委 託 料	39,907	
								14 使用料及び 賃 借 料	225	
								19 負担金、補助 及び交付金	269,373	
								21 貸 付 金	139,270	
								23 償還金、利子 及び割引料	4,695	
								24 投資及び 出 資 金	28,353	
5 農作物対策費	3,892,399	4,464,684	-572,285	2,809,851		421,316	661,232	1 報 酬	7,027	1 農作物対策推進事業費 1,170,896
								3 職員手当等	2,852	2 農業気象対策事業費 19,200
								期末手当	1,549	
								勤勉手当	1,303	3 米麦等品質改善対策事業費 54,196
								4 共 済 費	1,751	4 土壌保全対策事業費 270,036
								職員共済費	599	
								一般共済費	1,152	5 畑作振興対策費 1,800
								8 報 償 費	2,293	6 い業振興対策費 66,873
								9 旅 費	24,592	

一般会計

(款) 6 農林水産業費				(項) 1 農業費							
目	本 年 度 千円	前 年 度 千円	比 較 千円	本 年 度 の 財 源 内 訳				節		説 明 千円	
				特 定 財 源			一 般 財 源 千円	区 分	金 額 千円		
				国 支 出 金 千円	地 方 債 千円	そ の 他 千円					
								11 需 用 費	25,687	7 野菜振興対策費	415,938
								食 糧 費	115	8 花き振興対策費	10,410
								一般需用費	25,572	9 果樹振興対策費	25,960
								12 役 務 費	11,557	10 生産総合事業費	1,835,851
								一般役務費	11,557	11 水田営農活性化対策費	21,239
								13 委 託 料	101,617		
								14 使用料及び賃借料	2,776		
								18 備品購入費	50		
								19 負担金、補助及び交付金	3,712,197		
6 農業構造改善事業費	320,167	448,576	-128,409	288,942		20,000	11,225	8 報 償 費	30	農業構造改善事業費	
								9 旅 費	2,034		
								11 需 用 費	720		
								食 糧 費	10		
								一般需用費	710		
								12 役 務 費	219		
								一般役務費	219		
								13 委 託 料	7,500		

(款) 6 農林水産業費				(項) 1 農業費						
目	本 年 度 千円	前 年 度 千円	比 較 千円	本 年 度 の 財 源 内 訳				節		説 明 千円
				特 定 財 源			一 般 財 源 千円	区 分	金 額 千円	
				国 支 出 金 千円	地 方 債 千円	そ の 他 千円				
								14 使用料及び賃借料	359	
								19 負担金、補助及び交付金	309,305	
7 植物防疫費	458,793	458,665	128	418,785			40,008	1 報酬	6,922	1 病虫害発生予察事業費 454,228
								2 給料	17,889	
								3 職員手当等	11,670	2 農薬安全対策費 4,565
								期末手当	4,468	
								勤勉手当	3,707	
								時間外勤務手当	935	
								通勤手当	344	
								特殊勤務手当	1,074	
								休日勤務手当	14	
								住居手当	1,128	
								4 共 済 費	6,492	
								職員共済費	5,824	
								一般共済費	668	
								9 旅 費	3,968	

一般会計

(款) 6 農林水産業費				(項) 1 農業費						
目	本 年 度 千円	前 年 度 千円	比 較 千円	本 年 度 の 財 源 内 訳				節		説 明 千円
				特 定 財 源			一 般 財 源 千円	区 分	金 額 千円	
				国 支 出 金 千円	地 方 債 千円	そ の 他 千円				
								11 需 用 費	174,079	
								一般需用費	174,079	
								12 役 務 費	2,288	
								保 險 料	26	
								一般役務費	2,262	
								13 委 託 料	229,666	
								14 使用料及び 賃 借 料	992	
								18 備品購入費	2,805	
								19 負担金、補助 及び交付金	2,012	
								27 公 課 費	10	
8 農業協同組合指導費	3,985	7,723	-3,738				3,985	9 旅 費	2,914	1 農業協同組合検査費 2,758
								11 需 用 費	439	2 農業協同組合運営指導費 1,227
								一般需用費	439	
								12 役 務 費	313	
								一般役務費	313	
								14 使用料及び 賃 借 料	319	



(款) 6 農林水産業費				(項) 1 農業費						
目	本 年 度 千円	前 年 度 千円	比 較 千円	本 年 度 の 財 源 内 訳				節		説 明 千円
				特 定 財 源			一 般 財 源 千円	区 分	金 額 千円	
				国 支 出 金 千円	地 方 債 千円	そ の 他 千円				
9 農業共済団体指導費	2,028	2,197	-169				2,028	9 旅 費	771	1 農業共済団体指導監督費 1,028 2 農業共済制度等普及推進費 1,000
								11 需 用 費	170	
								一般需用費	170	
								12 役 務 費	45	
								一般役務費	45	
								14 使用料及び賃借料	42	
	19 負担金、補助及び交付金	1,000								
10 農業指導施設費	574,423	583,405	-8,982	5,740	64,000	48,649	456,034	1 報 酬	24,103	農業大学校費
								2 給 料	143,518	
								3 職員手当等	99,259	
								扶養手当	4,026	
								期末手当	39,749	
								勤勉手当	33,885	
								管理職手当	4,313	
								時 間 外勤務手当	5,235	
								通勤手当	2,438	

一般会計

(款) 6 農林水産業費				(項) 1 農業費						説明 千円
目	本年度 千円	前年度 千円	比較 千円	本年度の財源内訳				節		
				特定財源			一般財源 千円	区 分	金 額 千円	
				国支出金 千円	地方債 千円	その他 千円				
								宿日直手当	61	
								特殊勤務 手 当	6,570	
								休日勤務 手 当	582	
								住居手当	2,400	
								4 共 済 費	54,019	
								職員共済費	50,080	
								一般共済費	3,939	
								8 報 償 費	18,062	
								9 旅 費	7,234	
								11 需 用 費	72,317	
								一般需用費	72,317	
								12 役 務 費	3,318	
								保 險 料	193	
								一般役務費	3,125	
								13 委 託 料	68,057	
								14 使用料及び 賃 借 料	3,470	
								15 工事請負費	73,914	

(款) 6 農林水産業費				(項) 1 農業費						
目	本 年 度 千円	前 年 度 千円	比 較 千円	本 年 度 の 財 源 内 訳				節		説 明 千円
				特 定 財 源			一 般 財 源 千円	区 分	金 額 千円	
				国 支 出 金 千円	地 方 債 千円	そ の 他 千円				
								16 原材料費	881	
								18 備品購入費	5,577	
								19 負担金、補助 及び交付金	374	
								23 償還金、利子 及び割引料	215	
								27 公 課 費	105	
11 農業研究センター費	2,074,554	2,220,866	-146,312	9,205	78,000	165,991	1,821,358	1 報 酬	258,128	1 管理運営費 724,403
								2 給 料	582,145	2 企画経営情報費 33,610
								3 職員手当等	423,887	3 農産園芸研究所費 359,029
								扶養手当	12,486	4 茶業研究所費 70,943
								期末手当	184,740	5 アグリシステム総合研究所費 232,315
								勤勉手当	156,072	6 果樹研究所費 155,670
								管理職手当	10,034	7 高原農業研究所費 52,795
								時 間 外 勤務手当	22,148	8 球磨農業研究所費 14,712
								通勤手当	18,283	
								休日勤務 手 当	3,622	
								住居手当	14,594	

## 一般会計

(款) 6 農林水産業費				(項) 1 農業費						
目	本 年 度 千円	前 年 度 千円	比 較 千円	本 年 度 の 財 源 内 訳				節		説 明 千円
				特 定 財 源			一 般 財 源 千円	区 分	金 額 千円	
				国 支 出 金 千円	地 方 債 千円	そ の 他 千円				
								単身赴任 手 当	1,908	9 天草農業研究所費 25,054
								4 共 済 費	245,141	10 試験研究費 406,023
								職員共済費	199,616	
								一般共済費	45,525	
								8 報 償 費	302	
								9 旅 費	39,201	
								11 需 用 費	281,270	
								一般需用費	281,270	
								12 役 務 費	14,046	
								保 險 料	1,298	
								一般役務費	12,748	
								13 委 託 料	93,935	
								14 使用料及び 賃 借 料	18,677	
								15 工事請負費	54,028	
								16 原材料費	11,255	
								18 備品購入費	50,366	
								19 負担金、補助 及び交付金	1,945	

(款) 6 農林水産業費				(項) 1 農業費						
目	本 年 度 千円	前 年 度 千円	比 較 千円	本 年 度 の 財 源 内 訳				節		説 明 千円
				特 定 財 源			一 般 財 源 千円	区 分	金 額 千円	
				国 支 出 金 千円	地 方 債 千円	そ の 他 千円				
								27 公 課 費	228	
項 農業費	15,945,939	17,357,101	-1,411,162	6,192,810	438,000	1,714,086	7,601,043			

一般会計

(款) 6 農林水産業費				(項) 2 畜産業費						
目	本 年 度 千円	前 年 度 千円	比 較 千円	本 年 度 の 財 源 内 訳				節		説 明 千円
				特 定 財 源			一 般 財 源 千円	区 分	金 額 千円	
				国 支 出 金 千円	地 方 債 千円	そ の 他 千円				
1 畜産総務費	181,062	158,103	22,959				181,062	2 給 料	94,035	1 職員給与費 21 人 179,439
								3 職員手当等	54,873	2 行政運営推進費
								扶養手当	3,834	1,623
								期末手当	22,445	
								勤勉手当	18,854	
								管理職手当	3,018	
								時 間 外 勤務手当	3,541	
								通勤手当	1,821	
								休日勤務 手 当	100	
								住居手当	1,260	
								4 共 済 費	30,531	
								職員共済費	29,339	
								一般共済費	1,192	
								9 旅 費	400	
								11 需 用 費	648	
								食 糧 費	30	
								一般需用費	618	

(款) 6 農林水産業費				(項) 2 畜産業費							
目	本 年 度 千円	前 年 度 千円	比 較 千円	本 年 度 の 財 源 内 訳				節		説 明 千円	
				特 定 財 源			一 般 財 源 千円	区 分	金 額 千円		
				国 支 出 金 千円	地 方 債 千円	そ の 他 千円					
								12 役 務 費	355		
								保 險 料	44		
								一般役務費	311		
								14 使用料及び 賃 借 料	155		
								19 負担金、補助 及び交付金	50		
								27 公 課 費	15		
2 畜産振興費	893,280	1,080,352	-187,072	575,161	72,000	49,484	196,635	1 報 酬	480	1 畜産総合対策事業費 80,756	
								3 職員手当等	197	2 家畜改良増殖事業費 7,677	
								期末手当	107		
								勤勉手当	90	3 畜産新技術普及事業費 4,200	
								4 共 済 費	125	4 畜産生産基盤総合対策事業費 96,995	
								職員共済費	43		
								一般共済費	82	5 畜産経営安定対策事業費 625,503	
								8 報 償 費	147	6 循環型耕畜連携体制強化事業費 45,291	
								9 旅 費	12,610		
								11 需 用 費	23,941	7 畜産物市場流通戦略対策事業費 32,858	
								一般需用費	23,941		

一般会計

(款) 6 農林水産業費				(項) 2 畜産業費						
目	本 年 度 千円	前 年 度 千円	比 較 千円	本 年 度 の 財 源 内 訳				節		説 明 千円
				特 定 財 源			一 般 財 源 千円	区 分	金 額 千円	
				国 支 出 金 千円	地 方 債 千円	そ の 他 千円				
								12 役 務 費	5,805	
								保 險 料	53	
								一般役務費	5,752	
								13 委 託 料	77,899	
								14 使用料及び 賃 借 料	903	
								15 工事請負費	59,796	
								16 原材料費	215	
								18 備品購入費	13,740	
								19 負担金、補助 及び交付金	697,422	
3 家畜保健衛生費	1,691,530	1,671,071	20,459	503,014		63,206	1,125,310	1 報 酬	82,164	1 職員給与費 49 人 450,864
								2 給 料	229,059	
								3 職員手当等	180,047	2 家畜衛生推進対策事業費 17,039
								扶養手当	8,252	
								期末手当	72,081	3 家畜衛生・防疫対策事業費 1,223,627
								勤勉手当	60,864	
								管理職手当	4,295	
								時 間 外 勤務手当	10,403	



(款) 6 農林水産業費				(項) 2 畜産業費						
目	本 年 度 千円	前 年 度 千円	比 較 千円	本 年 度 の 財 源 内 訳				節		説 明 千円
				特 定 財 源			一 般 財 源 千円	区 分	金 額 千円	
				国 支 出 金 千円	地 方 債 千円	そ の 他 千円				
								通勤手当	6,072	
								特殊勤務 手 当	798	
								初 任 給 調整手当	10,905	
								休日勤務 手 当	200	
								住居手当	3,681	
								単身赴任 手 当	2,496	
								4 共 済 費	95,576	
								職員共済費	81,652	
								一般共済費	13,924	
								9 旅 費	57,774	
								11 需 用 費	408,353	
								食 糧 費	18,351	
								一般需用費	390,002	
								12 役 務 費	6,089	
								保 險 料	212	
								一般役務費	5,877	
								13 委 託 料	46,439	

一般会計

(款) 6 農林水産業費				(項) 2 畜産業費						
目	本 年 度 千円	前 年 度 千円	比 較 千円	本 年 度 の 財 源 内 訳				節		説 明 千円
				特 定 財 源			一 般 財 源 千円	区 分	金 額 千円	
				国 支 出 金 千円	地 方 債 千円	そ の 他 千円				
								14 使用料及び 賃 借 料	259,352	
								15 工事請負費	20,000	
								18 備品購入費	4,055	
								19 負担金、補助 及び交付金	302,535	
								27 公 課 費	87	
4 農業研究センタ ー費	566,661	586,545	-19,884			80,898	485,763	1 報 酬	21,860	1 畜産研究所費 276,577
								2 給 料	192,512	2 草地畜産研究所費 100,705
								3 職員手当等	116,573	3 試験研究費 189,379
								扶養手当	5,460	
								期末手当	46,227	
								勤勉手当	38,452	
								管理職手当	1,565	
								時 間 外 勤務手当	4,660	
								通勤手当	6,169	
								初 任 給 調整手当	1,847	
								休日勤務 手 当	4,517	

(款) 6 農林水産業費				(項) 2 畜産業費							
目	本 年 度 千円	前 年 度 千円	比 較 千円	本 年 度 の 財 源 内 訳				節		説 明 千円	
				特 定 財 源			一 般 財 源 千円	区 分	金 額 千円		
				国 支 出 金 千円	地 方 債 千円	そ の 他 千円					
								住居手当	4,370		
								特地勤務 手 当	3,306		
								4 共 済 費	68,615		
								職員共済費	62,776		
								一般共済費	5,839		
								8 報 償 費	50		
								9 旅 費	5,841		
								11 需 用 費	113,191		
								一般需用費	113,191		
								12 役 務 費	15,559		
								保 險 料	66		
								一般役務費	15,493		
								13 委 託 料	6,367		
								14 使用料及び 賃 借 料	1,257		
								16 原材料費	24,211		
								19 負担金、補助 及び交付金	535		
								27 公 課 費	90		

(款) 6 農林水産業費				(項) 2 畜産業費						
目	本 年 度 千円	前 年 度 千円	比 較 千円	本 年 度 の 財 源 内 訳				節		説 明 千円
				特 定 財 源			一 般 財 源 千円	区 分	金 額 千円	
				国 支 出 金 千円	地 方 債 千円	そ の 他 千円				
項 畜産業費	3,332,533	3,496,071	-163,538	1,078,175	72,000	193,588	1,988,770			

(款) 6 農林水産業費				(項) 3 農地費						
目	本 年 度 千円	前 年 度 千円	比 較 千円	本 年 度 の 財 源 内 訳				節		説 明 千円
				特 定 財 源			一 般 財 源 千円	区 分	金 額 千円	
				国 支 出 金 千円	地 方 債 千円	そ の 他 千円				
1 農地総務費	2,401,846	2,406,482	-4,636	472,038	151,200	1,722	1,776,886	2 給 料	892,840	1 職員給与費 200 人 1,521,694
								3 職員手当等	509,401	2 土地改良諸費
								扶養手当	26,337	90
								期末手当	208,033	3 地籍調査費
								勤勉手当	172,444	710,009
								管理職手当	9,714	4 事業費の職員給与費
								時 間 外 勤務手当	40,655	170,053
								通勤手当	25,481	
								特殊勤務 手 当	100	
								休日勤務 手 当	250	
								住居手当	22,355	
								単身赴任 手 当	4,032	
								4 共 済 費	289,506	
								職員共済費	287,336	
								一般共済費	2,170	
								9 旅 費	3,383	

一般会計

(款) 6 農林水産業費				(項) 3 農地費						説明 千円
目	本年度 千円	前年度 千円	比較 千円	本年度の財源内訳				節		
				特定財源			一般財源 千円	区 分	金 額 千円	
				国支出金 千円	地方債 千円	その他 千円				
								11 需用費	863	
								一般需用費	863	
								12 役 務 費	132	
								一般役務費	132	
								13 委 託 料	4,620	
								14 使用料及び 賃 借 料	622	
								18 備品購入費	380	
								19 負担金、補助 及び交付金	700,099	
2 土地改良費	16,617,386	18,081,424	-1,464,038	8,730,797	3,720,300	1,752,079	2,414,210	1 報 酬	27,122	1 国営土地改良事業直轄負担金 1,405,000
								3 職員手当等	11,021	2 農地集団化事業費 1,110
								期末手当	5,985	
								勤勉手当	5,036	3 換地処分清算金 123,653
								4 共 済 費	6,759	4 土地改良事業等指導監督費 43,760
								職員共済費	2,307	
								一般共済費	4,452	5 土地改良施設維持管理事業費 312,615
								8 報 償 費	15,825	6 国営事業継続地区推進調査費 4,344
								9 旅 費	36,742	

(款) 6 農林水産業費				(項) 3 農地費							
目	本 年 度 千円	前 年 度 千円	比 較 千円	本 年 度 の 財 源 内 訳				節		説 明 千円	
				特 定 財 源			一 般 財 源 千円	区 分	金 額 千円		
				国 支 出 金 千円	地 方 債 千円	そ の 他 千円					
								11 需 用 費	88,586	7 農業農村整備調査計画費 773,065	
								食 糧 費	772		
								一般需用費	87,814	8 農業集落排水施設整備推進費 51,232	
								12 役 務 費	14,312	9 団体営農業集落排水事業費 376,500	
								保 險 料	1,050		
								一般役務費	13,262	10 単県農業農村整備事業費 108,398	
								13 委 託 料	2,380,932	11 県営中山間地域総合整備事業費 2,371,475	
								14 使用料及び 賃 借 料	50,745	12 中山間ふるさと・水と土保全対策 事業費	
								15 工事請負費	6,126,467	51,000	
								17 公有財産 購 入 費	67,500	13 水利権更新調査費 5,100	
								18 備品購入費	10,000	14 農業土木行政情報システム費 80,572	
								19 負担金、補助 及び交付金	7,451,422	15 国営土地改良受託事業費 51,000	
								22 補償、補填 及び賠償金	329,553	16 農地・水・環境保全向上対策事業 費	
								27 公 課 費	400	3,522,833	
										17 農業農村整備推進交付金 47,321	
										18 団体営農業農村整備事業費 1,362,106	

(款) 6 農林水産業費				(項) 3 農地費						
目	本 年 度 千円	前 年 度 千円	比 較 千円	本 年 度 の 財 源 内 訳				節		説 明 千円
				特 定 財 源			一 般 財 源 千円	区 分	金 額 千円	
				国 支 出 金 千円	地 方 債 千円	そ の 他 千円				
										19 農業生産基盤整備事業費 6,052,127  計 16,743,211  (うち事業費の職員給与費 125,825は農地総務費へ)
3 農地防災事業費	4,604,776	4,178,126	426,650	1,814,674	1,804,500	442,654	542,948	1 報 酬	12,308	1 海岸保全事業費 10,500
								3 職員手当等	5,010	2 海岸保全直轄事業負担金 646,000
								期末手当	2,720	
								勤勉手当	2,290	
								4 共 済 費	3,069	4 単県農地防災施設管理費 463,800
								職員共済費	1,047	
								一般共済費	2,022	
								8 報 償 費	1,600	(うち事業費の職員給与費 44,228は農地総務費へ)
								9 旅 費	8,000	
								11 需 用 費	29,160	
								一般需用費	29,160	
								12 役 務 費	11,400	
保 險 料	400									
一般役務費	11,000									



(款) 6 農林水産業費				(項) 3 農地費						
目	本 年 度 千円	前 年 度 千円	比 較 千円	本 年 度 の 財 源 内 訳				節		説 明 千円
				特 定 財 源			一 般 財 源 千円	区 分	金 額 千円	
				国 支 出 金 千円	地 方 債 千円	そ の 他 千円				
								13 委 託 料	840,300	
								14 使用料及び賃借料	122,800	
								15 工事請負費	2,428,000	
								17 公有財産購入費	110,160	
								18 備品購入費	3,000	
								19 負担金、補助及び交付金	871,239	
								22 補償、補填及び賠償金	158,730	
4 農地調整費	20,891	20,534	357	20,293			598	1 報 酬	6,134	1 自作農財産管理処分費 19,293
								3 職員手当等	2,498	2 農地調停事業費 1,598
								期末手当	1,356	
								勤勉手当	1,142	
								4 共 済 費	1,529	
								職員共済費	522	
								一般共済費	1,007	
								8 報 償 費	72	
								9 旅 費	2,039	

一般会計

(款) 6 農林水産業費				(項) 3 農地費						
目	本 年 度 千円	前 年 度 千円	比 較 千円	本 年 度 の 財 源 内 訳				節		説 明 千円
				特 定 財 源			一 般 財 源 千円	区 分	金 額 千円	
				国 支 出 金 千円	地 方 債 千円	そ の 他 千円				
								11 需 用 費	829	
								一般需用費	829	
								12 役 務 費	282	
								一般役務費	282	
								13 委 託 料	5,550	
								14 使用料及び 賃 借 料	258	
								19 負担金、補助 及び交付金	1,600	
								27 公 課 費	100	
項 農地費	23,644,899	24,686,566	-1,041,667	11,037,802	5,676,000	2,196,455	4,734,642			

(款) 6 農林水産業費				(項) 4 林業費						
目	本 年 度 千円	前 年 度 千円	比 較 千円	本 年 度 の 財 源 内 訳				節		説 明 千円
				特 定 財 源			一 般 財 源 千円	区 分	金 額 千円	
				国 支 出 金 千円	地 方 債 千円	そ の 他 千円				
1 林業総務費	1,868,590	1,786,197	82,393	20,369	125,170	157,136	1,565,915			
								1 報 酬	8,325	1 職員給与費 136 人 903,657
								2 給 料	611,945	2 林政諸費 127,081
								3 職員手当等	318,275	3 森林計画樹立費 43,918
								扶養手当	15,750	4 事業費の職員給与費 201,101
								期末手当	130,682	5 森林整備地域活動支援交付金基金 積立金 362
								勤勉手当	107,257	6 水とみどりの森づくり事業費 507,172
								管理職手当	9,336	7 水とみどりの森づくり税基金積立 金 655
								時 間 外 勤務手当	23,953	8 国庫支出金返納金 83,800
								通勤手当	13,887	9 森林環境譲与税基金積立金 844
								特殊勤務 手 当	400	
								休日勤務 手 当	30	
								住居手当	15,868	
								特地勤務 手 当	128	
								単身赴任 手 当	984	
								4 共 済 費	179,906	
								職員共済費	177,646	

一般会計

(款) 6 農林水産業費				(項) 4 林業費						
目	本 年 度 千円	前 年 度 千円	比 較 千円	本 年 度 の 財 源 内 訳				節		説 明 千円
				特 定 財 源			一 般 財 源 千円	区 分	金 額 千円	
				国 支 出 金 千円	地 方 債 千円	そ の 他 千円				
								一般共済費	2,260	
								8 報 償 費	171	
								9 旅 費	6,117	
								11 需 用 費	3,008	
								食 糧 費	24	
								一般需用費	2,984	
								12 役 務 費	725	
								一般役務費	725	
								13 委 託 料	159,494	
								14 使用料及び 賃 借 料	3,811	
								19 負担金、補助 及び交付金	491,152	
								23 償還金、利子 及び割引料	83,800	
								25 積 立 金	1,861	
2 林業振興指導費	3,060,669	3,149,982	-89,313	268,482		1,803,151	989,036	1 報 酬	2,372	1 職員給与費 45 人 427,147  2 森林組合総合強化対策費 2,878
								2 給 料	209,604	
								3 職員手当等	142,321	
								扶養手当	9,036	

(款) 6 農林水産業費				(項) 4 林業費							
目	本 年 度 千円	前 年 度 千円	比 較 千円	本 年 度 の 財 源 内 訳				節		説 明 千円	
				特 定 財 源			一 般 財 源 千円	区 分	金 額 千円		
				国 支 出 金 千円	地 方 債 千円	そ の 他 千円					
									期末手当	51,128	3 林業労働力対策事業費 241,346
									勤勉手当	42,885	4 入会林野整備促進費 3,442
									時 間 外 勤務手当	11,297	5 林業金融対策費 1,032,081
									通勤手当	7,861	6 林業公社貸付金 984,140
									農林漁業普 及指導手当	16,335	7 林業普及指導費 12,555
									住居手当	2,867	8 県産木材需要拡大対策費 125,451
									単身赴任 手 当	912	9 林産物振興指導費 8,266
									4 共 済 費	76,544	10 樹芸林業費 1,050
									職員共済費	76,143	11 緑化推進対策事業費 1,623
									一般共済費	401	12 流域総合間伐対策事業費 210,000
									8 報 償 費	2,464	13 林業・木材産業振興施設等整備事 業費 10,690
									9 旅 費	11,499	
									11 需 用 費	5,171	
									食 糧 費	47	
									一般需用費	5,124	
									12 役 務 費	1,227	
									保 險 料	645	

一般会計

(款) 6 農林水産業費				(項) 4 林業費						
目	本 年 度 千円	前 年 度 千円	比 較 千円	本 年 度 の 財 源 内 訳				節		説 明 千円
				特 定 財 源			一 般 財 源 千円	区 分	金 額 千円	
				国 支 出 金 千円	地 方 債 千円	そ の 他 千円				
								一般役務費	582	
								13 委 託 料	179,031	
								14 使用料及び 賃 借 料	4,943	
								19 負担金、補助 及び交付金	414,768	
								21 貸 付 金	2,010,675	
								27 公 課 費	50	
3 森林病虫害駆除 費	16,628	8,633	7,995				16,628	9 旅 費	207	森林病虫害等防除費
								12 役 務 費	7	
								一般役務費	7	
								14 使用料及び 賃 借 料	7	
								19 負担金、補助 及び交付金	16,407	
4 造林費	1,524,110	1,694,702	-170,592	1,091,051	43,000	175	389,884	9 旅 費	2,980	1 造林事業費
								11 需 用 費	6,350	1,584,870
								一般需用費	6,350	2 林木育種改良費
								12 役 務 費	1,248	640
								保 險 料	100	計 1,585,510

(款) 6 農林水産業費				(項) 4 林業費						
目	本 年 度 千円	前 年 度 千円	比 較 千円	本 年 度 の 財 源 内 訳				節		説 明 千円
				特 定 財 源			一 般 財 源 千円	区 分	金 額 千円	
				国 支 出 金 千円	地 方 債 千円	そ の 他 千円				
								一般役務費	1,148	(うち事業費の職員給与費 61,400は林業総務費へ)
								13 委 託 料	3,353	
								14 使用料及び 賃 借 料	2,500	
								18 備品購入費	1,000	
								19 負担金、補助 及び交付金	1,506,579	
								27 公 課 費	100	
5 林道費	1,459,589	1,716,220	-256,631	783,010	515,200	58,000	103,379	1 報 酬	2,708	1 林道事業費 1,345,633
								3 職員手当等	1,104	
								期末手当	599	2 林道改良事業費 122,472
								勤勉手当	505	3 単県林道事業費 22,185
								4 共 済 費	680	計 1,490,290  (うち事業費の職員給与費 30,701は林業総務費へ)
								職員共済費	233	
								一般共済費	447	
								8 報 償 費	100	
								9 旅 費	3,670	
								11 需 用 費	5,220	
								食 糧 費	153	

一般会計

(款) 6 農林水産業費				(項) 4 林業費						
目	本 年 度 千円	前 年 度 千円	比 較 千円	本 年 度 の 財 源 内 訳				節		説 明 千円
				特 定 財 源			一 般 財 源 千円	区 分	金 額 千円	
				国 支 出 金 千円	地 方 債 千円	そ の 他 千円				
								一般需用費	5,067	
								12 役 務 費	1,053	
								保 險 料	53	
								一般役務費	1,000	
								13 委 託 料	206,232	
								14 使用料及び 賃 借 料	1,620	
								15 工事請負費	962,000	
								18 備品購入費	100	
								19 負担金、補助 及び交付金	271,728	
								22 補償、補填 及び賠償金	3,300	
								27 公 課 費	74	
6 治山費	6,257,598	6,920,912	-663,314	3,180,634	2,705,630	8,000	363,334	1 報 酬	25,681	1 治山事業費
								2 給 料	6,296	5,753,488
								3 職員手当等	10,400	2 緊急治山事業費
								期末手当	5,647	3 単県治山事業費
								勤勉手当	4,753	89,097
								4 共 済 費	6,368	4 治山調査計画費
										17,378



(款) 6 農林水産業費				(項) 4 林業費							
目	本 年 度 千円	前 年 度 千円	比 較 千円	本 年 度 の 財 源 内 訳				節		説 明 千円	
				特 定 財 源			一 般 財 源 千円	区 分	金 額 千円		
				国 支 出 金 千円	地 方 債 千円	そ の 他 千円					
								職員共済費	2,174	5 保安林管理事業費 13,030	
								一般共済費	4,194		
								8 報 償 費	827	6 保安林整備事業費 321,000	
								9 旅 費	13,607		
								11 需 用 費	17,952	7 林地開発許可等事業費 442	
								食 糧 費	218		
								一般需用費	17,734	計 6,366,598  (うち事業費の職員給与費 109,000は林業総務費へ)	
								12 役 務 費	3,975		
								保 險 料	700		
								一般役務費	3,275		
								13 委 託 料	1,202,897		
								14 使用料及び 賃 借 料	6,785		
								15 工事請負費	4,902,088		
								18 備品購入費	4,200		
								19 負担金、補助 及び交付金	16,551		
								22 補償、補填 及び賠償金	39,671		
								27 公 課 費	300		

## 一般会計

(款) 6 農林水産業費				(項) 4 林業費						
目	本 年 度 千円	前 年 度 千円	比 較 千円	本 年 度 の 財 源 内 訳				節		説 明 千円
				特 定 財 源			一 般 財 源 千円	区 分	金 額 千円	
				国 支 出 金 千円	地 方 債 千円	そ の 他 千円				
7 林業研究・研修 センター費	271,032	204,038	66,994		60,000	10,436	200,596	1 報 酬	14,032	1 職員給与費 16 人 135,400
								2 給 料	71,454	2 運 営 費 27,713
								3 職員手当等	46,709	3 試験調査指導費 38,323
								扶養手当	2,934	4 研修講習費 2,079
								期末手当	20,013	5 施設整備費 67,517
								勤勉手当	16,814	
								管理職手当	2,318	
								時 間 外 勤務手当	2,779	
								通勤手当	1,557	
								住居手当	294	
								4 共 済 費	26,680	
								職員共済費	23,487	
								一般共済費	3,193	
								8 報 償 費	737	
9 旅 費	3,850									
11 需 用 費	17,777									
一般需用費	17,777									
12 役 務 費	1,644									

(款) 6 農林水産業費				(項) 4 林業費						
目	本 年 度 千円	前 年 度 千円	比 較 千円	本 年 度 の 財 源 内 訳				節		説 明 千円
				特 定 財 源			一 般 財 源 千円	区 分	金 額 千円	
				国 支 出 金 千円	地 方 債 千円	そ の 他 千円				
								保 險 料	161	
								一般役務費	1,483	
								13 委 託 料	19,709	
								14 使用料及び 賃 借 料	3,831	
								15 工事請負費	63,744	
								18 備品購入費	340	
								19 負担金、補助 及び交付金	485	
								27 公 課 費	40	
8 鳥獣保護費	157,864	153,282	4,582	29,681		14,760	113,423	1 報 酬	13,169	1 職員給与費 4 人 30,647
								2 給 料	16,128	2 鳥獣保護事務費
								3 職員手当等	9,151	16,214
								扶養手当	804	3 鳥獣保護対策事業費
								期末手当	3,864	81,001
								勤勉手当	3,245	4 狩猟免許試験費
								時 間 外 勤務手当	807	10,536
								通勤手当	431	5 鳥獣保護センター費
								4 共 済 費	5,496	19,466

一般会計

(款) 6 農林水産業費				(項) 4 林業費						
目	本 年 度 千円	前 年 度 千円	比 較 千円	本 年 度 の 財 源 内 訳				節		説 明 千円
				特 定 財 源			一 般 財 源 千円	区 分	金 額 千円	
				国 支 出 金 千円	地 方 債 千円	そ の 他 千円				
								職員共済費	5,412	
								一般共済費	84	
								8 報 償 費	273	
								9 旅 費	2,414	
								11 需 用 費	6,741	
								食 糧 費	3	
								一般需用費	6,738	
								12 役 務 費	1,167	
								保 險 料	18	
								一般役務費	1,149	
								13 委 託 料	69,507	
								14 使用料及び 賃 借 料	1,791	
								19 負担金、補助 及び交付金	32,020	
								27 公 課 費	7	
9 県有林費	398,028	406,221	-8,193	21,000	73,000	133,659	170,369	1 報 酬	4,066	1 職員給与費 4 人 33,725  2 管理事業費  21,340
								2 給 料	17,454	
								3 職員手当等	12,208	

(款) 6 農林水産業費				(項) 4 林業費						
目	本 年 度 千円	前 年 度 千円	比 較 千円	本 年 度 の 財 源 内 訳				節		説 明 千円
				特 定 財 源			一 般 財 源 千円	区 分	金 額 千円	
				国 支 出 金 千円	地 方 債 千円	そ の 他 千円				
								扶養手当	900	3 県有林作業道開設事業費 1,304
								期末手当	5,173	
								勤勉手当	4,347	4 県有林造成事業費 231,457
								時 間 外 勤務手当	873	5 県有林処分事業費 60,041
								通勤手当	243	6 みどり森林管理事業費 50,161
								住居手当	672	
								4 共 済 費	6,733	
								職員共済費	6,065	
								一般共済費	668	
								8 報 償 費	10,359	
								9 旅 費	5,527	
								11 需 用 費	2,990	
								食 糧 費	20	
								一般需用費	2,970	
								12 役 務 費	9,007	
								保 険 料	1,506	
								一般役務費	7,501	
								13 委 託 料	226,646	

一般会計

(款) 6 農林水産業費				(項) 4 林業費						
目	本 年 度 千円	前 年 度 千円	比 較 千円	本 年 度 の 財 源 内 訳				節		説 明 千円
				特 定 財 源			一 般 財 源 千円	区 分	金 額 千円	
				国 支 出 金 千円	地 方 債 千円	そ の 他 千円				
								14 使用料及び 賃 借 料	720	
								15 工事請負費	41,201	
								19 負担金、補助 及び交付金	60,717	
								22 補償、補填 及び賠償金	300	
								27 公 課 費	100	
10 自然保護費	58,959	55,097	3,862	5,000		3,000	50,959	2 給 料	21,442	1 自然環境保全対策事業費 17,842
								3 職員手当等	12,564	2 職員給与費 5 人 41,117
								扶養手当	882	
								期末手当	5,136	
								勤勉手当	4,314	
								管理職手当	861	
								時 間 外 勤務手当	803	
								通勤手当	232	
								住居手当	336	
								4 共 済 費	7,111	
								職員共済費	7,111	

(款) 6 農林水産業費				(項) 4 林業費						
目	本 年 度 千円	前 年 度 千円	比 較 千円	本 年 度 の 財 源 内 訳				節		説 明 千円
				特 定 財 源			一 般 財 源 千円	区 分	金 額 千円	
				国 支 出 金 千円	地 方 債 千円	そ の 他 千円				
								8 報 償 費	1,790	
								9 旅 費	1,828	
								11 需 用 費	142	
								食 糧 費	1	
								一般需用費	141	
								12 役 務 費	179	
								保 險 料	112	
								一般役務費	67	
								13 委 託 料	12,470	
								14 使用料及び 賃 借 料	74	
								15 工事請負費	1,259	
								19 負担金、補助 及び交付金	100	
項 林業費	15,073,067	16,095,284	-1,022,217	5,399,227	3,522,000	2,188,317	3,963,523			

一般会計

(款) 6 農林水産業費				(項) 5 水産業費						
目	本 年 度 千円	前 年 度 千円	比 較 千円	本 年 度 の 財 源 内 訳				節		説 明 千円
				特 定 財 源			一 般 財 源 千円	区 分	金 額 千円	
				国 支 出 金 千円	地 方 債 千円	そ の 他 千円				
1 水産業総務費	509,721	514,147	-4,426	4,520	24,250	5,338	475,613	1 報 酬	2,405	1 職員給与費 48 人 448,251
								2 給 料	259,883	2 2 0 0海里対策推進費 15,394
								3 職員手当等	143,098	3 漁船登録費 4,499
								扶養手当	6,246	4 水産振興総務費 3,237
								期末手当	60,741	5 事業費の職員給与費 38,340
								勤勉手当	51,287	
								管理職手当	4,133	
								時 間 外 勤務手当	11,047	
								通勤手当	3,632	
								特殊勤務 手 当	50	
								休日勤務 手 当	430	
								住居手当	4,752	
								単身赴任 手 当	780	
								4 共 済 費	84,790	
								職員共済費	82,494	
								一般共済費	2,296	



(款) 6 農林水産業費				(項) 5 水産業費						
目	本 年 度 千円	前 年 度 千円	比 較 千円	本 年 度 の 財 源 内 訳				節		説 明 千円
				特 定 財 源			一 般 財 源 千円	区 分	金 額 千円	
				国 支 出 金 千円	地 方 債 千円	そ の 他 千円				
								9 旅 費	493	
								11 需 用 費	60	
								一般需用費	60	
								12 役 務 費	323	
								一般役務費	323	
								13 委 託 料	15,394	
								14 使用料及び 賃 借 料	38	
								19 負担金、補助 及び交付金	3,237	
2 水産業振興費	914,137	941,912	-27,775	344,986	53,000	127,609	388,542	1 報 酬	34,983	1 内水面漁業振興費 2,168
								2 給 料	53,740	2 浅海増養殖振興事業費 31,897
								3 職員手当等	51,652	3 水産物流通対策事業費 29,010
								扶養手当	2,760	4 水産業改良普及事業費 139,740
								期末手当	19,920	5 漁場環境等対策事業費 22,002
								勤勉手当	16,681	6 水産資源保護育成事業費 463,081
								時 間 外 勤務手当	2,801	
								通勤手当	3,982	

一般会計

(款) 6 農林水産業費				(項) 5 水産業費							
目	本 年 度 千円	前 年 度 千円	比 較 千円	本 年 度 の 財 源 内 訳				節		説 明 千円	
				特 定 財 源			一 般 財 源 千円	区 分	金 額 千円		
				国 支 出 金 千円	地 方 債 千円	そ の 他 千円					
								特殊勤務 手 当	60	7 栽培事業運営費 226,239	
								農林漁業普 及指導手当	4,065		
								休日勤務 手 当	90		
								住居手当	1,293		
								4 共 済 費	27,198		
								職員共済費	20,593		
								一般共済費	6,605		
								8 報 償 費	280		
								9 旅 費	15,031		
								11 需 用 費	116,602		
								食 糧 費	48		
								一般需用費	116,554		
								12 役 務 費	2,419		
								保 險 料	77		
								一般役務費	2,342		
								13 委 託 料	383,143		
								14 使用料及び 賃 借 料	2,525		

(款) 6 農林水産業費				(項) 5 水産業費						
目	本 年 度 千円	前 年 度 千円	比 較 千円	本 年 度 の 財 源 内 訳				節		説 明 千円
				特 定 財 源			一 般 財 源 千円	区 分	金 額 千円	
				国 支 出 金 千円	地 方 債 千円	そ の 他 千円				
								15 工事請負費	106,461	
								18 備品購入費	8,221	
								19 負担金、補助 及び交付金	111,843	
								27 公 課 費	39	
3 沿岸漁場整備開 発事業費	377,100	382,500	-5,400	186,000	146,380	28,070	16,650	9 旅 費	1,100	水産環境整備事業費  (うち事業費の職員給与費 11,900は水産業総務費へ)
								11 需 用 費	1,300	
								一般需用費	1,300	
								12 役 務 費	100	
								一般役務費	100	
								13 委 託 料	84,500	
								14 使用料及び 賃 借 料	100	
15 工事請負費	290,000									
4 水産業強化対策 事業費	17,169	15,893	1,276				17,169	1 報 酬	2,045	施設整備事業費
								3 職員手当等	833	
								期末手当	452	
								勤勉手当	381	
								4 共 済 費	510	

一般会計

(款) 6 農林水産業費				(項) 5 水産業費						
目	本 年 度 千円	前 年 度 千円	比 較 千円	本 年 度 の 財 源 内 訳				節		説 明 千円
				特 定 財 源			一 般 財 源 千円	区 分	金 額 千円	
				国 支 出 金 千円	地 方 債 千円	そ の 他 千円				
								職員共済費	174	
								一般共済費	336	
								9 旅 費	382	
								11 需 用 費	39	
								一般需用費	39	
								12 役 務 費	32	
								一般役務費	32	
								14 使用料及び 賃 借 料	19	
								18 備品購入費	3,198	
								19 負担金、補助 及び交付金	10,111	
5 水産業協同組合 指導費	429,251	432,871	-3,620			355,292	73,959	1 報 酬	2,045	1 水産業協同組合指導費 57,484
								3 職員手当等	833	2 漁業近代化資金金融通対策費 12,529
								期末手当	452	
								勤勉手当	381	
								4 共 済 費	510	
								職員共済費	174	3 金融対策費 359,238
								一般共済費	336	

(款) 6 農林水産業費				(項) 5 水産業費						
目	本 年 度 千円	前 年 度 千円	比 較 千円	本 年 度 の 財 源 内 訳				節		説 明 千円
				特 定 財 源			一 般 財 源 千円	区 分	金 額 千円	
				国 支 出 金 千円	地 方 債 千円	そ の 他 千円				
								8 報 償 費	236	
								9 旅 費	2,763	
								11 需 用 費	466	
								一般需用費	466	
								12 役 務 費	258	
								一般役務費	258	
								14 使用料及び 賃 借 料	438	
								19 負担金、補助 及び交付金	71,702	
								21 貸 付 金	350,000	
6 漁業調整費	59,743	57,759	1,984	5,437		1,247	53,059	1 報 酬	14,613	1 漁業調整費
								2 給 料	21,138	59,394
								3 職員手当等	12,464	2 遊漁対策事業費
								扶養手当	1,332	349
								期末手当	5,238	
								勤勉手当	4,343	
								時 間 外 勤務手当	1,057	
								通勤手当	218	

一般会計

(款) 6 農林水産業費				(項) 5 水産業費						説明 千円
目	本 年 度 千円	前 年 度 千円	比 較 千円	本 年 度 の 財 源 内 訳				節		
				特 定 財 源			一 般 財 源 千円	区 分	金 額 千円	
				国 支 出 金 千円	地 方 債 千円	そ の 他 千円				
								住居手当	276	
								4 共 済 費	7,791	
								職員共済費	7,364	
								一般共済費	427	
								8 報 償 費	22	
								9 旅 費	2,823	
								11 需 用 費	102	
								一般需用費	102	
								12 役 務 費	382	
								一般役務費	382	
								14 使用料及び 賃 借 料	148	
								19 負担金、補助 及び交付金	260	
7 漁業取締費	246,665	951,646	-704,981				246,665	1 報 酬	2,190	漁業取締費
								2 給 料	71,838	
								3 職員手当等	51,057	
								扶養手当	3,720	
								期末手当	17,229	

(款) 6 農林水産業費				(項) 5 水産業費						
目	本 年 度 千円	前 年 度 千円	比 較 千円	本 年 度 の 財 源 内 訳				節		説 明 千円
				特 定 財 源			一 般 財 源 千円	区 分	金 額 千円	
				国 支 出 金 千円	地 方 債 千円	そ の 他 千円				
								勤勉手当	14,435	
								管理職手当	704	
								時 間 外 勤務手当	3,330	
								通勤手当	4,482	
								特殊勤務 手 当	238	
								休日勤務 手 当	4,567	
								夜間勤務 手 当	1,389	
								住居手当	543	
								単身赴任 手 当	420	
								4 共 済 費	24,046	
								職員共済費	23,351	
								一般共済費	695	
								9 旅 費	6,206	
								11 需 用 費	71,453	
								一般需用費	71,453	
								12 役 務 費	10,002	

一般会計

(款) 6 農林水産業費				(項) 5 水産業費						
目	本 年 度 千円	前 年 度 千円	比 較 千円	本 年 度 の 財 源 内 訳				節		説 明 千円
				特 定 財 源			一 般 財 源 千円	区 分	金 額 千円	
				国 支 出 金 千円	地 方 債 千円	そ の 他 千円				
								保 險 料	7,599	
								一般役務費	2,403	
								13 委 託 料	1,463	
								14 使用料及び 賃 借 料	690	
								15 工事請負費	3,828	
								18 備品購入費	3,379	
								19 負担金、補助 及び交付金	403	
								27 公 課 費	110	
8 漁港建設管理費	2,421,354	1,965,379	455,975	1,392,529	401,370	417,213	210,242	1 報 酬	2,045	1 漁業集落環境整備事業費 30,924
								3 職員手当等	833	2 漁港関係海岸保全事業費 144,215
								期末手当	452	
								勤勉手当	381	3 単県漁港改良事業費 155,014
								4 共 済 費	518	4 漁港管理費 65,578
								職員共済費	177	
								一般共済費	341	5 漁港施設調査事業費 5,000
								8 報 償 費	42	6 漁港施設機能強化事業費 52,500
								9 旅 費	3,032	



(款) 6 農林水産業費				(項) 5 水産業費						
目	本 年 度 千円	前 年 度 千円	比 較 千円	本 年 度 の 財 源 内 訳				節		説 明 千円
				特 定 財 源			一 般 財 源 千円	区 分	金 額 千円	
				国 支 出 金 千円	地 方 債 千円	そ の 他 千円				
								11 需 用 費	4,707	7 漁村再生整備事業費 56,520
								食 糧 費	100	8 漁港関係港整備事業費 1,630,759
								一般需用費	4,607	
								12 役 務 費	374	9 水産流通基盤整備事業費 89,250
								保 険 料	60	10 水産生産基盤整備事業費 152,200
								一般役務費	314	
								13 委 託 料	316,646	11 漁港機能増進事業費 6,760
								14 使用料及び 賃 借 料	589	12 海岸漂着物等地域対策推進事業費 59,074
								15 工事請負費	1,506,994	
								18 備品購入費	100	計 2,447,794
								19 負担金、補助 及び交付金	585,464	(うち事業費の職員給与費 26,440は水産業総務費へ)
								27 公 課 費	10	
9 水産研究センタ ー費	561,544	618,704	-57,160	34,096	71,000	2,008	454,440	1 報 酬	46,326	水産研究センター費
								2 給 料	133,614	
								3 職員手当等	93,287	
								扶養手当	2,322	
								期末手当	38,899	

一般会計

(款) 6 農林水産業費				(項) 5 水産業費						
目	本 年 度 千円	前 年 度 千円	比 較 千円	本 年 度 の 財 源 内 訳				節		説 明 千円
				特 定 財 源			一 般 財 源 千円	区 分	金 額 千円	
				国 支 出 金 千円	地 方 債 千円	そ の 他 千円				
								勤勉手当	32,528	
								管理職手当	2,318	
								時 間 外 勤務手当	5,586	
								通勤手当	8,100	
								特殊勤務 手 当	300	
								休日勤務 手 当	300	
								住居手当	2,934	
								4 共 済 費	54,192	
								職員共済費	46,342	
								一般共済費	7,850	
								8 報 償 費	324	
								9 旅 費	10,888	
								11 需 用 費	75,088	
								一般需用費	75,088	
								12 役 務 費	6,375	
								保 険 料	2,820	
								一般役務費	3,555	

(款) 6 農林水産業費				(項) 5 水産業費						
目	本 年 度 千円	前 年 度 千円	比 較 千円	本 年 度 の 財 源 内 訳				節		説 明 千円
				特 定 財 源			一 般 財 源 千円	区 分	金 額 千円	
				国 支 出 金 千円	地 方 債 千円	そ の 他 千円				
								13 委 託 料	45,180	
								14 使用料及び 賃 借 料	994	
								18 備品購入費	95,000	
								19 負担金、補助 及び交付金	252	
								27 公 課 費	24	
項 水産業費	5,536,684	5,880,811	-344,127	1,967,568	696,000	936,777	1,936,339			
款 農林水産業費	63,533,122	67,515,833	-3,982,711	25,675,582	10,404,000	7,229,223	20,224,317			

一般会計

(款) 7 商工費				(項) 1 商業費						明
目	本 年 度 千円	前 年 度 千円	比 較 千円	本 年 度 の 財 源 内 訳				節		
				特 定 財 源			一 般 財 源 千円	区 分	金 額 千円	
				国 支 出 金 千円	地 方 債 千円	そ の 他 千円				
1 商業総務費	984,715	1,971,559	-986,844	14,673		110,269	859,773	2 給 料	216,872	1 職員給与費 49 人 410,773
								3 職員手当等	125,534	2 商業指導費
								扶養手当	5,988	12,924
								期末手当	52,093	3 貿易振興費
								勤勉手当	41,673	123,070
								管理職手当	8,345	4 物産振興費
								時 間 外 勤務手当	7,579	5 伝統工芸振興費
								通勤手当	2,295	6 くまモン活躍基金積立金
								休日勤務 手 当	240	4,374
								地域手当	2,245	
								住居手当	4,164	
								単身赴任 手 当	912	
								4 共 済 費	68,367	
								職員共済費	67,953	
								一般共済費	414	
								8 報 償 費	241	
								9 旅 費	31,132	

(款) 7 商工費				(項) 1 商業費						
目	本 年 度 千円	前 年 度 千円	比 較 千円	本 年 度 の 財 源 内 訳				節		説 明 千円
				特 定 財 源			一 般 財 源 千円	区 分	金 額 千円	
				国 支 出 金 千円	地 方 債 千円	そ の 他 千円				
								11 需 用 費	4,661	
								食 糧 費	935	
								一般需用費	3,726	
								12 役 務 費	5,033	
								保 險 料	1,528	
								一般役務費	3,505	
								13 委 託 料	398,554	
								14 使用料及び 賃 借 料	33,685	
								19 負担金、補助 及び交付金	96,262	
								25 積 立 金	4,374	
2 中小企業振興費	50,006,319	47,859,656	2,146,663	1,701,274		46,427,392	1,877,653	2 給 料	66,869	1 職員給与費 16 人 125,072
								3 職員手当等	37,472	2 金融対策費 46,921,864
								扶養手当	1,272	
								期末手当	15,534	3 中小企業団体等補助金 137,985
								勤勉手当	13,532	
								管理職手当	1,989	4 運輸事業振興助成費 277,986
								時 間 外 勤務手当	2,761	5 中小企業振興指導事業費 71,307

一般会計

(款) 7 商工費				(項) 1 商業費							
目	本 年 度 千円	前 年 度 千円	比 較 千円	本 年 度 の 財 源 内 訳				節		説 明 千円	
				特 定 財 源			一 般 財 源 千円	区 分	金 額 千円		
				国 支 出 金 千円	地 方 債 千円	そ の 他 千円					
								通勤手当	948	6 小規模事業対策費補助 2,468,998  7 新型コロナウイルス感染症対応 金融支援基金積立金 3,107	
								休日勤務 手 当	20		
								住居手当	1,416		
								4 共 済 費	20,731		
								職員共済費	20,731		
								8 報 償 費	70		
								9 旅 費	789		
								11 需 用 費	1,385		
								食 糧 費	541		
								一般需用費	844		
								12 役 務 費	520		
								一般役務費	520		
								13 委 託 料	69,455		
								14 使用料及び 賃 借 料	265		
								19 負担金、補助 及び交付金	3,633,420		
								21 貸 付 金	46,172,236		
								25 積 立 金	3,107		

(款) 7 商工費				(項) 1 商業費						
目	本 年 度 千円	前 年 度 千円	比 較 千円	本 年 度 の 財 源 内 訳				節		説 明 千円
				特 定 財 源			一 般 財 源 千円	区 分	金 額 千円	
				国 支 出 金 千円	地 方 債 千円	そ の 他 千円				
3 大阪事務所費	91,191	79,033	12,158			1,029	90,162	1 報 酬	2,372	1 職員給与費 7 人 69,579
								2 給 料	29,680	
								3 職員手当等	29,015	2 管理運営費 21,612
								扶養手当	924	
								期末手当	8,593	
								勤勉手当	7,787	
								管理職手当	1,832	
								時 間 外 勤務手当	930	
								通勤手当	633	
								休日勤務 手 当	150	
								地域手当	5,190	
								単身赴任 手 当	2,976	
								4 共 済 費	12,440	
								職員共済費	12,051	
								一般共済費	389	
								9 旅 費	1,055	
								11 需 用 費	581	

一般会計

(款) 7 商工費				(項) 1 商業費						
目	本 年 度 千円	前 年 度 千円	比 較 千円	本 年 度 の 財 源 内 訳				節		説 明 千円
				特 定 財 源			一 般 財 源 千円	区 分	金 額 千円	
				国 支 出 金 千円	地 方 債 千円	そ の 他 千円				
								食 糧 費	58	
								一般需用費	523	
								12 役 務 費	203	
								一般役務費	203	
								13 委 託 料	472	
								14 使用料及び 賃 借 料	11,632	
								19 負担金、補助 及び交付金	3,741	
4 福岡事務所費	20,038	19,199	839			177	19,861	1 報 酬	2,229	管理運営費
								3 職員手当等	908	
								期末手当	493	
								勤勉手当	415	
								4 共 済 費	559	
								職員共済費	191	
								一般共済費	368	
								9 旅 費	768	
								11 需 用 費	816	
								食 糧 費	40	



(款) 7 商工費				(項) 1 商業費						
目	本 年 度 千円	前 年 度 千円	比 較 千円	本 年 度 の 財 源 内 訳				節		説 明 千円
				特 定 財 源			一 般 財 源 千円	区 分	金 額 千円	
				国 支 出 金 千円	地 方 債 千円	そ の 他 千円				
								一般需用費	776	
								12 役 務 費	396	
								一般役務費	396	
								13 委 託 料	159	
								14 使用料及び 賃 借 料	10,748	
								19 負担金、補助 及び交付金	3,455	
項 商業費	51,102,263	49,929,447	1,172,816	1,715,947		46,538,867	2,847,449			

## 一般会計

(款) 7 商工費				(項) 2 工鉱業費						
目	本 年 度 千円	前 年 度 千円	比 較 千円	本 年 度 の 財 源 内 訳				節		説 明 千円
				特 定 財 源			一 般 財 源 千円	区 分	金 額 千円	
				国 支 出 金 千円	地 方 債 千円	そ の 他 千円				
1 工鉱業総務費	6,494,728	5,209,676	1,285,052	148,140		204,133	6,142,455	1 報 酬	2,045	1 職員給与費 58 人 447,718  2 企業誘致促進対策事業費 6,047,010
								2 給 料	242,755	
								3 職員手当等	131,350	
								扶養手当	7,314	
								期末手当	57,366	
								勤勉手当	43,259	
								管理職手当	5,814	
								時 間 外 勤務手当	8,985	
								通勤手当	2,189	
								特殊勤務 手 当	48	
								休日勤務 手 当	30	
								住居手当	5,889	
								単身赴任 手 当	456	
								4 共 済 費	74,956	
								職員共済費	73,738	
								一般共済費	1,218	

(款) 7 商工費				(項) 2 工鉦業費						
目	本 年 度 千円	前 年 度 千円	比 較 千円	本 年 度 の 財 源 内 訳				節		説 明 千円
				特 定 財 源			一 般 財 源 千円	区 分	金 額 千円	
				国 支 出 金 千円	地 方 債 千円	そ の 他 千円				
								8 報 償 費	640	
								9 旅 費	21,424	
								11 需 用 費	5,807	
								食 糧 費	2,548	
								一般需用費	3,259	
								12 役 務 費	3,788	
								一般役務費	3,788	
								13 委 託 料	40,129	
								14 使用料及び 賃 借 料	7,192	
								19 負担金、補助 及び交付金	5,762,350	
								21 貸 付 金	202,292	
2 工鉦業振興費	3,935,503	1,948,554	1,986,949	2,384,134	195,000	5,741	1,350,628	1 報 酬	12,109	1 工業振興費
								3 職員手当等	3,316	3,924,417
								期末手当	1,800	2 鉦業振興費 11,086
								勤勉手当	1,516	
								4 共 済 費	2,711	
								職員共済費	926	

一般会計

(款) 7 商工費				(項) 2 工鉦業費							
目	本 年 度 千円	前 年 度 千円	比 較 千円	本 年 度 の 財 源 内 訳				節		説 明 千円	
				特 定 財 源			一 般 財 源 千円	区 分	金 額 千円		
				国 支 出 金 千円	地 方 債 千円	そ の 他 千円					
								一般共済費	1,785		
								8 報 償 費	1,988		
								9 旅 費	15,644		
								11 需 用 費	11,748		
								食 糧 費	1,318		
								一般需用費	10,430		
								12 役 務 費	3,082		
								保 險 料	103		
								一般役務費	2,979		
								13 委 託 料	361,562		
								14 使用料及び 賃 借 料	27,827		
								18 備品購入費	3,600		
								19 負担金、補助 及び交付金	3,491,891		
								27 公 課 費	25		
3 火薬ガス等取締 費	51,124	49,840	1,284			24,072	27,052	2 給 料	18,821	1 職員給与費 5 人 33,677 2 銃砲火薬取締指導費 713	
								3 職員手当等	8,906		
								期末手当	3,926		

(款) 7 商工費				(項) 2 工鉦業費						
目	本 年 度 千円	前 年 度 千円	比 較 千円	本 年 度 の 財 源 内 訳				節		説 明 千円
				特 定 財 源			一 般 財 源 千円	区 分	金 額 千円	
				国 支 出 金 千円	地 方 債 千円	そ の 他 千円				
								勤勉手当	3,243	3 高圧ガス取締指導費 8,570
								時 間 外 勤務手当	942	4 電気取締指導費 8,164
								通勤手当	283	
								住居手当	512	
								4 共 済 費	5,950	
								職員共済費	5,886	
								一般共済費	64	
								9 旅 費	1,986	
								11 需 用 費	837	
								食 糧 費	86	
								一般需用費	751	
								12 役 務 費	1,570	
								一般役務費	1,570	
								13 委 託 料	12,773	
								14 使用料及び 賃 借 料	241	
								19 負担金、補助 及び交付金	40	
4 計量検定費	46,377	41,155	5,222			6,841	39,536	1 報 酬	1,997	

一般会計

(款) 7 商工費				(項) 2 工鉱業費							
目	本 年 度 千円	前 年 度 千円	比 較 千円	本 年 度 の 財 源 内 訳				節		説 明 千円	
				特 定 財 源			一 般 財 源 千円	区 分	金 額 千円		
				国 支 出 金 千円	地 方 債 千円	そ の 他 千円					
								2 給 料	7,494	1 職員給与費 2 人 14,487	
								3 職員手当等	5,315	2 管理運営費	
								扶養手当	156	4,118	
								期末手当	2,203	3 検定検査事業費	
								勤勉手当	1,851	27,772	
								時 間 外 勤務手当	375		
								通勤手当	82		
								住居手当	648		
								4 共 済 費	2,990		
								職員共済費	2,662		
								一般共済費	328		
								9 旅 費	1,751		
								11 需 用 費	2,253		
								一般需用費	2,253		
								12 役 務 費	334		
								保 險 料	13		
								一般役務費	321		
								13 委 託 料	18,444		

(款) 7 商工費				(項) 2 工鉦業費						
目	本 年 度 千円	前 年 度 千円	比 較 千円	本 年 度 の 財 源 内 訳				節		説 明 千円
				特 定 財 源			一 般 財 源 千円	区 分	金 額 千円	
				国 支 出 金 千円	地 方 債 千円	そ の 他 千円				
								14 使用料及び 賃 借 料	260	
								19 負担金、補助 及び交付金	5,534	
								27 公 課 費	5	
5 産業技術センタ ー費	764,630	773,640	-9,010	14,613		299,933	450,084	1 報 酬	2,045	1 職員給与費 39 人 338,504
								2 給 料	182,965	
								3 職員手当等	99,334	2 管理運営費 68,331
								扶養手当	6,840	
								期末手当	42,118	4 技術指導事業費 83,823
								勤勉手当	35,315	
								管理職手当	1,464	
								時 間 外 勤務手当	8,352	
								通勤手当	1,606	
								住居手当	3,183	
								単身赴任 手 当	456	
								4 共 済 費	57,548	
								職員共済費	56,025	

一般会計

(款) 7 商工費				(項) 2 工鉦業費						
目	本 年 度 千円	前 年 度 千円	比 較 千円	本 年 度 の 財 源 内 訳				節		説 明 千円
				特 定 財 源			一 般 財 源 千円	区 分	金 額 千円	
				国 支 出 金 千円	地 方 債 千円	そ の 他 千円				
								一般共済費	1,523	
								8 報 償 費	967	
								9 旅 費	20,430	
								11 需 用 費	110,395	
								食 糧 費	165	
								一般需用費	110,230	
								12 役 務 費	9,847	
								保 險 料	25	
								一般役務費	9,822	
								13 委 託 料	38,395	
								14 使用料及び 賃 借 料	2,731	
								16 原材料費	42,992	
								18 備品購入費	187,163	
								19 負担金、補助 及び交付金	9,791	
								27 公 課 費	27	
6 新事業創出促進 費	69,515	80,361	-10,846	27,666		50	41,799	8 報 償 費	597	新事業創出促進費
								9 旅 費	4,819	



(款) 7 商工費				(項) 2 工鉦業費						
目	本 年 度 千円	前 年 度 千円	比 較 千円	本 年 度 の 財 源 内 訳				節		説 明 千円
				特 定 財 源			一 般 財 源 千円	区 分	金 額 千円	
				国 支 出 金 千円	地 方 債 千円	そ の 他 千円				
								11 需 用 費	1,292	
								食 糧 費	637	
								一般需用費	655	
								12 役 務 費	602	
								一般役務費	602	
								13 委 託 料	42,087	
								14 使用料及び 賃 借 料	1,798	
								19 負担金、補助 及び交付金	18,320	
項 工鉦業費	11,361,877	8,103,226	3,258,651	2,574,553	195,000	540,770	8,051,554			

## 一般会計

(款) 7 商工費				(項) 3 観光費						
目	本 年 度 千円	前 年 度 千円	比 較 千円	本 年 度 の 財 源 内 訳				節		説 明 千円
				特 定 財 源			一 般 財 源 千円	区 分	金 額 千円	
				国 支 出 金 千円	地 方 債 千円	そ の 他 千円				
1 観光費	2,011,309	1,968,568	42,741	496,582	119,000	126,388	1,269,339	1 報 酬	9,830	1 職員給与費 38 人 308,360
								2 給 料	165,928	2 観光客誘致対策費 1,002,783
								3 職員手当等	94,770	3 観光基本計画促進費 48,387
								扶養手当	3,624	
								期末手当	41,411	
								勤勉手当	31,964	4 観光施設整備事業費 651,779
								管理職手当	3,178	
								時 間 外 勤務手当	6,863	
								通勤手当	1,188	
								特殊勤務 手 当	45	
								休日勤務 手 当	200	
								地域手当	729	
								住居手当	5,568	
								4 共 済 費	53,917	
								職員共済費	51,968	
								一般共済費	1,949	
								8 報 償 費	798	

(款) 7 商工費				(項) 3 観光費						
目	本 年 度 千円	前 年 度 千円	比 較 千円	本 年 度 の 財 源 内 訳				節		説 明 千円
				特 定 財 源			一 般 財 源 千円	区 分	金 額 千円	
				国 支 出 金 千円	地 方 債 千円	そ の 他 千円				
								9 旅 費	30,573	
								11 需 用 費	15,438	
								食 糧 費	1,907	
								一般需用費	13,531	
								12 役 務 費	5,790	
								保 險 料	2,096	
								一般役務費	3,694	
								13 委 託 料	470,568	
								14 使用料及び 賃 借 料	12,585	
								15 工事請負費	249,959	
								18 備品購入費	765	
								19 負担金、補助 及び交付金	900,388	
項 観光費	2,011,309	1,968,568	42,741	496,582	119,000	126,388	1,269,339			
款 商工費	64,475,449	60,001,241	4,474,208	4,787,082	314,000	47,206,025	12,168,342			

## 一般会計

(款) 8 土木費				(項) 1 土木管理費						
目	本 年 度 千円	前 年 度 千円	比 較 千円	本 年 度 の 財 源 内 訳				節		説 明 千円
				特 定 財 源			一 般 財 源 千円	区 分	金 額 千円	
				国 支 出 金 千円	地 方 債 千円	そ の 他 千円				
1 土木総務費	2,762,224	2,782,046	-19,822	5,878	584,000	402,791	1,769,555	1 報 酬	73,873	1 職員給与費 180 人 1,521,902
								2 給 料	782,910	2 収用委員会費 13,964
								3 職員手当等	511,930	3 登記事務費 559
								扶養手当	21,720	4 土木業務推進費 38,693
								期末手当	200,052	5 管理事務費 22,788
								勤勉手当	171,097	6 土地収用法等事務費 360
								管理職手当	32,066	7 建設単価調査費 325
								時 間 外 勤務手当	45,510	8 建設統計調査費 1,278
								通勤手当	15,033	9 公物・広告物管理指導費 98,925
								特殊勤務 手 当	2,055	10 営繕管理費 621,816
								休日勤務 手 当	1,353	11 事業費の職員給与費 4,600
								住居手当	19,036	12 くまもとアートポリス推進費 9,525
								単身赴任 手 当	4,008	
								4 共 済 費	275,292	
								職員共済費	264,379	
								一般共済費	10,913	

(款) 8 土木費				(項) 1 土木管理費							
目	本 年 度 千円	前 年 度 千円	比 較 千円	本 年 度 の 財 源 内 訳				節		説 明 千円	
				特 定 財 源			一 般 財 源 千円	区 分	金 額 千円		
				国 支 出 金 千円	地 方 債 千円	そ の 他 千円					
								8 報 償 費	416	13 土木行政情報システム費 427,489	
								9 旅 費	7,454		
								11 需 用 費	13,396		
								食 糧 費	255		
								一般需用費	13,141		
								12 役 務 費	3,901		
								保 険 料	8		
								一般役務費	3,893		
								13 委 託 料	463,436		
								14 使用料及び賃借料	49,709		
2 建設業指導監督費	67,545	64,801	2,744	20,884		17,938	28,723	15 工事請負費	549,426	1 建設業費 24,622	
								18 備品購入費	25,378		
								19 負担金、補助及び交付金	5,103		
								1 報 酬	8,930		
								3 職員手当等	3,331		
								期末手当	1,808		
								勤勉手当	1,523		
											2 建設業関係審議会費 323

一般会計

(款) 8 土木費				(項) 1 土木管理費						
目	本 年 度 千円	前 年 度 千円	比 較 千円	本 年 度 の 財 源 内 訳				節		説 明 千円
				特 定 財 源			一 般 財 源 千円	区 分	金 額 千円	
				国 支 出 金 千円	地 方 債 千円	そ の 他 千円				
								4 共 済 費	2,143	
								職員共済費	732	
								一般共済費	1,411	
								8 報 償 費	120	
								12 役 務 費	7,938	
								一般役務費	7,938	
								13 委 託 料	26,568	
								14 使用料及び賃借料	5,101	
								19 負担金、補助及び交付金	13,414	
3 建築指導費	213,975	210,781	3,194	11,656		143,654	58,665	1 報 酬	17,014	1 建築基準行政費 130,286
								3 職員手当等	6,519	2 建築士行政費 435
								期末手当	3,540	
								勤勉手当	2,979	
								4 共 済 費	4,021	3 宅地建物取引業免許費 8,188
								職員共済費	1,374	
								一般共済費	2,647	
								8 報 償 費	106	4 宅地開発対策費 64,083
										5 がけ地近接等危険住宅移転事業費 13,280

(款) 8 土木費				(項) 1 土木管理費						
目	本 年 度 千円	前 年 度 千円	比 較 千円	本 年 度 の 財 源 内 訳				節		説 明 千円
				特 定 財 源			一 般 財 源 千円	区 分	金 額 千円	
				国 支 出 金 千円	地 方 債 千円	そ の 他 千円				
								9 旅 費	6,074	6 市街地環境整備促進費 1,875
								11 需 用 費	7,181	7 やさしいまちづくり建築物推進費 428
								食 糧 費	33	
								一般需用費	7,148	
								12 役 務 費	6,623	(うち事業費の職員給与費 4,600は土木総務費へ)
								保 険 料	595	
								一般役務費	6,028	
								13 委 託 料	23,634	
								14 使用料及び 賃 借 料	1,369	
								18 備品購入費	5,144	計 218,575
								19 負担金、補助 及び交付金	136,194	
								27 公 課 費	96	
4 景観整備費	33,858	34,990	-1,132			18,000	15,858	1 報 酬	6,417	景観整備推進費
								3 職員手当等	2,496	
								期末手当	1,355	
								勤勉手当	1,141	
								4 共 済 費	1,528	

一般会計

(款) 8 土木費				(項) 1 土木管理費						
目	本 年 度 千円	前 年 度 千円	比 較 千円	本 年 度 の 財 源 内 訳				節		説 明 千円
				特 定 財 源			一 般 財 源 千円	区 分	金 額 千円	
				国 支 出 金 千円	地 方 債 千円	そ の 他 千円				
								職員共済費	522	
								一般共済費	1,006	
								8 報 償 費	486	
								9 旅 費	863	
								11 需 用 費	132	
								食 糧 費	10	
								一般需用費	122	
								13 委 託 料	312	
								14 使用料及び 賃 借 料	344	
								19 負担金、補助 及び交付金	21,280	
項 土木管理費	3,077,602	3,092,618	-15,016	38,418	584,000	582,383	1,872,801			



(款) 8 土木費				(項) 2 道路橋りよう費						
目	本 年 度 千円	前 年 度 千円	比 較 千円	本 年 度 の 財 源 内 訳				節		説 明 千円
				特 定 財 源			一 般 財 源 千円	区 分	金 額 千円	
				国 支 出 金 千円	地 方 債 千円	そ の 他 千円				
1 道路橋りよう総務費	10,764,175	9,908,920	855,255	14,000	8,320,000	188,509	2,241,666	1 報 酬	4,674	1 職員給与費
								2 給 料	1,145,622	121 人 1,261,961
								3 職員手当等	687,790	2 国直轄事業負担金
								扶養手当	35,046	3 道路管理費
								期末手当	266,820	13,769
								勤勉手当	224,097	4 指導監督事務費
								管理職手当	4,841	5 事業費の職員給与費
								時 間 外 勤務手当	79,620	941,818
								通勤手当	39,193	
								特殊勤務 手 当	5,326	
								休日勤務 手 当	5,012	
								住居手当	22,207	
								単身赴任 手 当	5,628	
								4 共 済 費	384,738	
								職員共済費	380,808	
								一般共済費	3,930	

一般会計

(款) 8 土木費				(項) 2 道路橋りょう費						
目	本 年 度 千円	前 年 度 千円	比 較 千円	本 年 度 の 財 源 内 訳				節		説 明 千円
				特 定 財 源			一 般 財 源 千円	区 分	金 額 千円	
				国 支 出 金 千円	地 方 債 千円	そ の 他 千円				
								9 旅 費	200	
								11 需 用 費	179	
								一般需用費	179	
								12 役 務 費	1,156	
								保 險 料	1,004	
								一般役務費	152	
								13 委 託 料	5,790	
								19 負担金、補助 及び交付金	8,534,026	
2 道路維持費	6,570,947	6,146,285	424,662		2,036,000	113,388	4,421,559	1 報 酬	18,440	1 単県道路災害防除費 1,268,480
								3 職員手当等	6,954	2 単県道路修繕費 4,465,516
								期末手当	3,776	
								勤勉手当	3,178	3 単県道路環境整備事業費 204,500
								4 共 済 費	4,480	4 単県交通安全施設等整備事業費 729,970
								職員共済費	1,528	
								一般共済費	2,952	
								9 旅 費	3,425	計 6,668,466  (うち事業費の職員給与費 97,519は道路橋りょう総務費へ)
								11 需 用 費	150,290	
								食 糧 費	100	

(うち事業費の職員給与費  
97,519は道路橋りょう総務費へ)

(款) 8 土木費				(項) 2 道路橋りょう費						
目	本 年 度 千円	前 年 度 千円	比 較 千円	本 年 度 の 財 源 内 訳				節		説 明 千円
				特 定 財 源			一 般 財 源 千円	区 分	金 額 千円	
				国 支 出 金 千円	地 方 債 千円	そ の 他 千円				
								一般需用費	150,190	
								12 役 務 費	23,874	
								保 險 料	1,925	
								一般役務費	21,949	
								13 委 託 料	3,641,761	
								14 使用料及び 賃 借 料	3,102	
								15 工事請負費	2,653,900	
								17 公有財産 購 入 費	20,500	
								18 備品購入費	6,561	
								19 負担金、補助 及び交付金	8,955	
								22 補償、補填 及び賠償金	28,500	
								27 公 課 費	205	
3 道路新設改良費	24,686,381	27,095,384	-2,409,003	10,485,107	11,452,000	460,791	2,288,483	1 報 酬	97,021	1 道路改築費 3,212,000
								3 職員手当等	39,069	2 単県道路改築費 2,221,530
								期末手当	21,214	
								勤勉手当	17,855	3 道路舗装費 2,225,149

一般会計

(款) 8 土木費				(項) 2 道路橋りょう費						
目	本 年 度 千円	前 年 度 千円	比 較 千円	本 年 度 の 財 源 内 訳				節		説 明 千円
				特 定 財 源			一 般 財 源 千円	区 分	金 額 千円	
				国 支 出 金 千円	地 方 債 千円	そ の 他 千円				
								4 共 済 費	24,094	4 地域道路改築費 8,262,508  5 道路計画調査費 78,300  6 単県幹線道路整備特別事業費 110,000  7 道路施設保全改築費 9,386,515  計 25,496,002  (うち事業費の職員給与費 809,621は道路橋りょう総務費へ)
								職員共済費	8,224	
								一般共済費	15,870	
								8 報 償 費	1,574	
								9 旅 費	6,236	
								11 需 用 費	24,308	
								食 糧 費	133	
								一般需用費	24,175	
								12 役 務 費	28,767	
								保 險 料	24,237	
								一般役務費	4,530	
								13 委 託 料	4,373,393	
								14 使用料及び 賃 借 料	106,658	
								15 工事請負費	16,850,472	
								17 公有財産 購 入 費	998,897	
								18 備品購入費	4,238	
								19 負担金、補助 及び交付金	42,193	

(款) 8 土木費				(項) 2 道路橋りよう費						
目	本 年 度 千円	前 年 度 千円	比 較 千円	本 年 度 の 財 源 内 訳				節		説 明 千円
				特 定 財 源			一 般 財 源 千円	区 分	金 額 千円	
				国 支 出 金 千円	地 方 債 千円	そ の 他 千円				
								22 補償、補填 及び賠償金	2,088,900	
								27 公 課 費	561	
4 橋りよう維持費	701,627	701,627			566,000		135,627	11 需 用 費	100	単県橋りよう補修費  (うち事業費の職員給与費 34,678は道路橋りよう総務費へ)
								食 糧 費	100	
								12 役 務 費	20	
								保 険 料	20	
								13 委 託 料	179,257	
								14 使用料及び 賃 借 料	7,250	
								15 工事請負費	515,000	
項 道路橋りよう費	42,723,130	43,852,216	-1,129,086	10,499,107	22,374,000	762,688	9,087,335			

一般会計

(款) 8 土木費				(項) 3 河川海岸費						
目	本 年 度 千円	前 年 度 千円	比 較 千円	本 年 度 の 財 源 内 訳				節		説 明 千円
				特 定 財 源			一 般 財 源 千円	区 分	金 額 千円	
				国 支 出 金 千円	地 方 債 千円	そ の 他 千円				
1 河川海岸総務費	9,270,113	9,459,419	-189,306	1,984	6,967,520	974,318	1,326,291	1 報 酬	7,143	1 職員給与費 68 人 218,368
								2 給 料	516,758	2 事業費の職員給与費
								3 職員手当等	320,485	638,802
								扶養手当	19,769	3 国直轄事業負担金 4,306,821
								期末手当	123,642	4 河川調査費
								勤勉手当	101,407	124,281
								管理職手当	7,127	5 河川海岸維持修繕費 1,753,019
								時 間 外 勤務手当	33,756	6 河川管理費 522,054
								通勤手当	14,846	7 水害統計調査費
								特殊勤務 手 当	910	160
								休日勤務 手 当	2,884	8 河川掘削事業費 1,300,000
								住居手当	12,143	9 ダム管理運営費 310,197
								特地勤務 手 当	894	10 単県河川海岸情報基盤整備事業費 96,411
								単身赴任 手 当	3,107	
								4 共 済 費	180,849	
								職員共済費	178,344	

(款) 8 土木費				(項) 3 河川海岸費							
目	本 年 度 千円	前 年 度 千円	比 較 千円	本 年 度 の 財 源 内 訳				節		説 明 千円	
				特 定 財 源			一 般 財 源 千円	区 分	金 額 千円		
				国 支 出 金 千円	地 方 債 千円	そ の 他 千円					
								一般共済費	2,505		
								8 報 償 費	1,710		
								9 旅 費	1,348		
								11 需 用 費	41,744		
								一般需用費	41,744		
								12 役 務 費	10,259		
								保 険 料	927		
								一般役務費	9,332		
								13 委 託 料	1,264,908		
								14 使用料及び 賃 借 料	1,801		
								15 工事請負費	2,575,725		
								17 公有財産 購 入 費	2,000		
								18 備品購入費	6,056		
								19 負担金、補助 及び交付金	4,311,291		
								22 補償、補填 及び賠償金	28,000		
								27 公 課 費	36		

## 一般会計

(款) 8 土木費				(項) 3 河川海岸費							
目	本 年 度 千円	前 年 度 千円	比 較 千円	本 年 度 の 財 源 内 訳				節		説 明 千円	
				特 定 財 源			一 般 財 源 千円	区 分	金 額 千円		
				国 支 出 金 千円	地 方 債 千円	そ の 他 千円					
2 河川改良費	10,450,948	11,486,545	-1,035,597	1,707,224	7,651,640	740,523	351,561	1 報 酬	48,332	1 河川改修事業費 2,530,450	
								3 職員手当等	19,185	2 堰堤改良費	
								期末手当	10,418	364,500	
								勤勉手当	8,767	3 河川等災害関連事業費 1,050,000	
								4 共 済 費	11,936	4 単県河川改良費	
								職員共済費	4,075	4,222,596	
								一般共済費	7,861	5 単県ダム改良費 533,218	
								8 報 償 費	1,046	6 単県河川等災害関連事業費	
								9 旅 費	3,093	2,148,000	
								11 需 用 費	3,151	計 10,848,764	
								食 糧 費	211	(うち事業費の職員給与費 397,816は河川海岸総務費へ)	
								一般需用費	2,940		
								12 役 務 費	1,976		
								保 險 料	136		
								一般役務費	1,840		
								13 委 託 料	1,541,602		
								14 使用料及び 賃 借 料	114,591		
								15 工事請負費	8,067,782		



(款) 8 土木費				(項) 3 河川海岸費						
目	本 年 度 千円	前 年 度 千円	比 較 千円	本 年 度 の 財 源 内 訳				節		説 明 千円
				特 定 財 源			一 般 財 源 千円	区 分	金 額 千円	
				国 支 出 金 千円	地 方 債 千円	そ の 他 千円				
								17 公有財産 購 入 費	221,900	
								19 負担金、補助 及び交付金	51,654	
								22 補償、補填 及び賠償金	364,700	
3 砂防費	7,420,634	8,148,279	-727,645	2,457,171	4,015,840	403,900	543,723	1 報 酬	36,684	1 通常砂防事業費 1,398,210
								3 職員手当等	14,929	
								期末手当	8,106	2 地すべり対策事業費 229,900
								勤勉手当	6,823	3 急傾斜地崩壊対策事業費 316,635
								4 共 済 費	9,155	
								職員共済費	3,125	4 単県砂防事業費 321,000
								一般共済費	6,030	5 単県地すべり対策費 32,100
								8 報 償 費	2,084	
								9 旅 費	24,353	6 単県急傾斜地崩壊対策費 857,070
								11 需 用 費	7,237	7 砂防調査費 13,000
								食 糧 費	100	
								一般需用費	7,137	8 国直轄事業負担金 843,640
								12 役 務 費	1,233	9 周辺障害防止対策事業費 301,071
								保 險 料	64	

一般会計

(款) 8 土木費				(項) 3 河川海岸費						説明 千円
目	本年度 千円	前年度 千円	比較 千円	本年度の財源内訳				節		
				特定財源			一般財源 千円	区 分	金 額 千円	
				国支出金 千円	地方債 千円	その他 千円				
								一般役務費	1,169	10 砂防激甚災害対策特別緊急事業費 638,495
								13 委 託 料	1,555,326	11 火山砂防事業費 961,400
								14 使用料及び 賃 借 料	14,715	12 土砂災害監視システム維持管理費 36,157
								15 工事請負費	4,541,503	13 単県砂防施設維持管理費 758,819
								17 公有財産 購 入 費	175,500	14 土砂災害警戒避難対策事業費 165,350
								19 負担金、補助 及び交付金	894,415	15 砂防設備等緊急改築事業費 585,200
								22 補償、補填 及び賠償金	143,500	16 特定緊急砂防事業費 188,100
										計 7,646,147
										(うち事業費の職員給与費 225,513は河川海岸総務費へ)
								4 海岸保全費	533,017	505,555
11 需 用 費	1,558	2 単県海岸保全費 178,350								
一般需用費	1,558	3 海岸保全施設補修事業費 359,640								
12 役 務 費	500									
一般役務費	500	計 548,490								

(款) 8 土木費				(項) 3 河川海岸費						
目	本 年 度 千円	前 年 度 千円	比 較 千円	本 年 度 の 財 源 内 訳				節		説 明 千円
				特 定 財 源			一 般 財 源 千円	区 分	金 額 千円	
				国 支 出 金 千円	地 方 債 千円	そ の 他 千円				
								13 委 託 料	139,000	(うち事業費の職員給与費 15,473は河川海岸総務費へ)
								14 使用料及び 賃 借 料	1,000	
								15 工事請負費	369,000	
								18 備品購入費	1,500	
								19 負担金、補助 及び交付金	10,000	
								22 補償、補填 及び賠償金	10,000	
5 水防費	46,263	46,011	252				46,263	9 旅 費	72	水防活動費
								11 需 用 費	1,522	
								一般需用費	1,522	
								12 役 務 費	8,221	
								一般役務費	8,221	
								13 委 託 料	36,300	
								14 使用料及び 賃 借 料	148	
項 河川海岸費	27,720,975	29,645,809	-1,924,834	4,344,379	18,881,000	2,144,591	2,351,005			

## 一般会計

(款) 8 土木費				(項) 4 港湾費						
目	本 年 度 千円	前 年 度 千円	比 較 千円	本 年 度 の 財 源 内 訳				節		説 明 千円
				特 定 財 源			一 般 財 源 千円	区 分	金 額 千円	
				国 支 出 金 千円	地 方 債 千円	そ の 他 千円				
1 港湾管理費	375,687	345,388	30,299	1,904	66,740	8,924	298,119	1 報 酬	158	1 職員給与費 25 人 205,092
								2 給 料	182,902	2 港湾諸費 1,904
								3 職員手当等	109,146	3 海岸諸費 19,485
								扶養手当	4,794	4 港湾審議会費 222
								期末手当	42,644	5 事業費の職員給与費 147,407
								勤勉手当	35,727	6 港湾利用促進事業費 1,577
								管理職手当	4,385	
								時 間 外 勤務手当	10,732	
								通勤手当	4,775	
								休日勤務 手 当	655	
								住居手当	4,066	
								単身赴任 手 当	1,368	
								4 共 済 費	60,451	
								職員共済費	60,039	
								一般共済費	412	
								9 旅 費	975	
								11 需 用 費	3,575	

(款) 8 土木費				(項) 4 港湾費							
目	本 年 度 千円	前 年 度 千円	比 較 千円	本 年 度 の 財 源 内 訳				節		説 明 千円	
				特 定 財 源			一 般 財 源 千円	区 分	金 額 千円		
				国 支 出 金 千円	地 方 債 千円	そ の 他 千円					
								食 糧 費	120		
								一般需用費	3,455		
								12 役 務 費	128		
								一般役務費	128		
								13 委 託 料	18,348		
								14 使用料及び 賃 借 料	4		
2 港湾建設費	6,447,503	6,065,289	382,214	846,120	2,776,060	535,300	2,290,023	9 旅 費	2,500	1 海岸高潮対策事業費 447,200	
								11 需 用 費	4,606	2 単県港湾修築事業費 188,790	
								食 糧 費	3	3 港湾調査費 172,248	
								一般需用費	4,603	4 港湾施設保安対策事業費 105,613	
								12 役 務 費	2,400	5 国直轄事業負担金 1,507,884	
								一般役務費	2,400	6 港湾環境整備事業費 1,248,000	
								13 委 託 料	716,052	7 単県港湾整備事業費 1,958,155	
								14 使用料及び 賃 借 料	2,259	8 港湾補修事業費 955,656	
								15 工事請負費	4,137,270		
								18 備品購入費	500		
								19 負担金、補助 及び交付金	1,518,916		

一般会計

(款) 8 土木費				(項) 4 港湾費						
目	本 年 度 千円	前 年 度 千円	比 較 千円	本 年 度 の 財 源 内 訳				節		説 明 千円
				特 定 財 源			一 般 財 源 千円	区 分	金 額 千円	
				国 支 出 金 千円	地 方 債 千円	そ の 他 千円				
								22 補償、補填 及び賠償金	63,000	9 海岸環境整備事業費  10,500  計 6,594,046  (うち事業費の職員給与費 146,543は港湾管理費へ)
3 空港管理費	460,291	545,509	-85,218	12,000	16,200	13,734	418,357	1 報 酬	8,176	空港管理費  (うち事業費の職員給与費 864は港湾管理費へ)
								3 職員手当等	3,328	
								期末手当	1,807	
								勤勉手当	1,521	
								4 共 済 費	2,037	
								職員共済費	695	
								一般共済費	1,342	
								9 旅 費	2,010	
								11 需 用 費	28,610	
								一般需用費	28,610	
								12 役 務 費	4,328	
								保 險 料	43	
								一般役務費	4,285	
								13 委 託 料	314,471	

(款) 8 土木費				(項) 4 港湾費						
目	本 年 度 千円	前 年 度 千円	比 較 千円	本 年 度 の 財 源 内 訳				節		説 明 千円
				特 定 財 源			一 般 財 源 千円	区 分	金 額 千円	
				国 支 出 金 千円	地 方 債 千円	そ の 他 千円				
								14 使用料及び賃借料	996	
								15 工事請負費	96,039	
								19 負担金、補助及び交付金	178	
								27 公 課 費	118	
項 港湾費	7,283,481	6,956,186	327,295	860,024	2,859,000	557,958	3,006,499			

一般会計

(款) 8 土木費				(項) 5 都市計画費						
目	本 年 度 千円	前 年 度 千円	比 較 千円	本 年 度 の 財 源 内 訳				節		説 明 千円
				特 定 財 源			一 般 財 源 千円	区 分	金 額 千円	
				国 支 出 金 千円	地 方 債 千円	そ の 他 千円				
1 都市計画総務費	1,058,284	1,144,403	-86,119	13,161	106,500	158,914	779,709	1 報 酬	473	1 職員給与費 64 人 533,661
								2 給 料	341,196	2 指導監督事務費
								3 職員手当等	209,767	4,561
								扶養手当	12,838	3 広告物禁止標識等設置費 2,196
								期末手当	80,830	4 公園維持費
								勤勉手当	68,181	224,014
								管理職手当	4,979	5 都市計画推進事務費 7,933
								時 間 外 勤務手当	22,065	6 都市交通調査費 27,000
								通勤手当	8,436	7 下水道推進費
								特殊勤務 手 当	1,598	60,718
								休日勤務 手 当	859	8 事業費の職員給与費 126,894
								地域手当	553	9 屋外広告物対策推進事業費 1,844
								住居手当	8,407	10 都市計画調査費 55,078
								単身赴任 手 当	1,021	11 公営企業貸付金 14,385
								4 共 済 費	116,520	
								職員共済費	116,098	



(款) 8 土木費				(項) 5 都市計画費							
目	本 年 度 千円	前 年 度 千円	比 較 千円	本 年 度 の 財 源 内 訳				節		説 明 千円	
				特 定 財 源			一 般 財 源 千円	区 分	金 額 千円		
				国 支 出 金 千円	地 方 債 千円	そ の 他 千円					
								一般共済費	422		
								8 報 償 費	335		
								9 旅 費	9,770		
								11 需 用 費	7,114		
								食 糧 費	10		
								一般需用費	7,104		
								12 役 務 費	2,838		
								保 險 料	18		
								一般役務費	2,820		
								13 委 託 料	342,288		
								14 使用料及び 賃 借 料	1,211		
								15 工事請負費	1,865		
								19 負担金、補助 及び交付金	10,522		
								21 貸 付 金	14,385		
2 土地区画整理費	2,719,619	3,077,296	-357,677	987,729	1,133,000	376,618	222,272	1 報 酬	2,666	土地区画整理事業費	
								3 職員手当等	778	(うち事業費の職員給与費 31,964は都市計画総務費へ)	
								期末手当	423		

## 一般会計

(款) 8 土木費				(項) 5 都市計画費							
目	本 年 度 千円	前 年 度 千円	比 較 千円	本 年 度 の 財 源 内 訳				節		説 明 千円	
				特 定 財 源			一 般 財 源 千円	区 分	金 額 千円		
				国 支 出 金 千円	地 方 債 千円	そ の 他 千円					
								勤勉手当	355		
								4 共 済 費	479		
								職員共済費	162		
								一般共済費	317		
								8 報 償 費	22		
								9 旅 費	1,863		
								11 需 用 費	4,161		
								食 糧 費	100		
								一般需用費	4,061		
								12 役 務 費	120		
								一般役務費	120		
								13 委 託 料	403,896		
								14 使用料及び 賃 借 料	30,710		
								15 工事請負費	1,409,230		
								19 負担金、補助 及び交付金	375		
								22 補償、補填 及び賠償金	865,319		

(款) 8 土木費				(項) 5 都市計画費						
目	本 年 度 千円	前 年 度 千円	比 較 千円	本 年 度 の 財 源 内 訳				節		説 明 千円
				特 定 財 源			一 般 財 源 千円	区 分	金 額 千円	
				国 支 出 金 千円	地 方 債 千円	そ の 他 千円				
3 街路事業費	1,914,929	3,652,427	-1,737,498	990,690	608,500	184,745	130,994	9 旅 費	2,269	1 単県街路促進事業費 165,759 2 街路整備事業費 1,815,178 計 1,980,937  (うち事業費の職員給与費 66,008は都市計画総務費へ)
								11 需 用 費	3,421	
								一般需用費	3,421	
								12 役 務 費	15	
								保 険 料	15	
								13 委 託 料	142,550	
								14 使用料及び 賃 借 料	710	
								15 工事請負費	1,579,900	
								17 公有財産 購 入 費	80,000	
								19 負担金、補助 及び交付金	6,059	
								22 補償、補填 及び賠償金	100,000	
27 公 課 費	5									
4 都市公園費	871,422	1,073,333	-201,911	371,100	411,000		89,322	9 旅 費	22	都市公園整備事業費  (うち事業費の職員給与費 28,922は都市計画総務費へ)
								11 需 用 費	1,000	
								一般需用費	1,000	
								13 委 託 料	164,900	

一般会計

(款) 8 土木費				(項) 5 都市計画費						
目	本 年 度 千円	前 年 度 千円	比 較 千円	本 年 度 の 財 源 内 訳				節		説 明 千円
				特 定 財 源			一 般 財 源 千円	区 分	金 額 千円	
				国 支 出 金 千円	地 方 債 千円	そ の 他 千円				
								15 工事請負費	544,000	
								17 公有財産 購 入 費	130,000	
								19 負担金、補助 及び交付金	2,500	
								22 補償、補填 及び賠償金	29,000	
項 都市計画費	6,564,254	8,947,459	-2,383,205	2,362,680	2,259,000	720,277	1,222,297			

(款) 8 土木費				(項) 6 住宅費						
目	本 年 度 千円	前 年 度 千円	比 較 千円	本 年 度 の 財 源 内 訳				節		説 明 千円
				特 定 財 源			一 般 財 源 千円	区 分	金 額 千円	
				国 支 出 金 千円	地 方 債 千円	そ の 他 千円				
1 住宅管理費	1,299,672	1,325,229	-25,557	9,546	10,000	1,918,780	-638,654	1 報 酬	22,070	1 職員給与費 11 人 125,969
								2 給 料	76,979	2 公営住宅維持管理費
								3 職員手当等	53,151	1,153,663
								扶養手当	1,824	3 事業費の職員給与費
								期末手当	22,674	20,040
								勤勉手当	18,976	
								管理職手当	2,318	
								時 間 外 勤務手当	4,363	
								通勤手当	836	
								住居手当	2,160	
								4 共 済 費	30,348	
								職員共済費	26,035	
								一般共済費	4,313	
								8 報 償 費	1,500	
								9 旅 費	2,769	
								11 需 用 費	1,812	
								一般需用費	1,812	
								12 役 務 費	2,978	

一般会計

(款) 8 土木費				(項) 6 住宅費							
目	本 年 度 千円	前 年 度 千円	比 較 千円	本 年 度 の 財 源 内 訳				節		説 明 千円	
				特 定 財 源			一 般 財 源 千円	区 分	金 額 千円		
				国 支 出 金 千円	地 方 債 千円	そ の 他 千円					
								保 險 料	30		
								一般役務費	2,948		
								13 委 託 料	875,325		
								14 使用料及び 賃 借 料	2,442		
								15 工事請負費	48,333		
								19 負担金、補助 及び交付金	181,965		
2 住宅建設費	910,690	947,363	-36,673	420,490	371,000	21,489	97,711	1 報 酬	6,078	1 公営住宅建設費	
								3 職員手当等	2,475	14,435	
								期末手当	1,344	2 指導監督事務費	
								勤勉手当	1,131	11,933	
								4 共 済 費	1,517	3 地域改善住宅対策事業費	
								職員共済費	518	2,603	
								一般共済費	999	4 公営住宅ストック総合改善事業費	
								8 報 償 費	616	761,763	
								9 旅 費	3,279	5 住宅マスタープラン推進事業費	
								11 需 用 費	5,000	70,596	
								食 糧 費	855	6 高齢者向け優良賃貸住宅供給促進 事業費	
										64,400	
										7 住宅再建支援費	
										5,000	

(款) 8 土木費				(項) 6 住宅費						
目	本 年 度 千円	前 年 度 千円	比 較 千円	本 年 度 の 財 源 内 訳				節		説 明 千円
				特 定 財 源			一 般 財 源 千円	区 分	金 額 千円	
				国 支 出 金 千円	地 方 債 千円	そ の 他 千円				
								一般需用費	4,145	計 930,730  (うち事業費の職員給与費 20,040は住宅管理費へ)
								12 役 務 費	1,252	
								保 險 料	117	
								一般役務費	1,135	
								13 委 託 料	48,600	
								14 使用料及び 賃 借 料	470	
								15 工事請負費	721,000	
								19 負担金、補助 及び交付金	120,403	
項 住宅費	2,210,362	2,272,592	-62,230	430,036	381,000	1,940,269	-540,943			
款 土木費	89,579,804	94,766,880	-5,187,076	18,534,644	47,338,000	6,708,166	16,998,994			

一般会計

(款) 9 警察費				(項) 1 警察管理費						
目	本 年 度 千円	前 年 度 千円	比 較 千円	本 年 度 の 財 源 内 訳				節		説 明 千円
				特 定 財 源			一 般 財 源 千円	区 分	金 額 千円	
				国 支 出 金 千円	地 方 債 千円	そ の 他 千円				
1 公安委員会費	12,158	12,129	29				12,158	1 報 酬	9,852	1 委員報酬 5 人 9,852
								9 旅 費	2,103	2 委員会運営費
								10 交 際 費	60	2,306
								11 需 用 費	143	
								食 糧 費	143	
2 警察本部費	36,560,170	34,865,131	1,695,039	13,944		407,953	36,138,273	1 報 酬	427,176	1 職員給与費 3,460 人 31,386,018
								2 給 料	14,892,919	2 退職手当
								3 職員手当等	13,568,588	1,594,549
								扶養手当	686,453	3 警察一般管理費
								期末手当	3,555,700	2,923,803
								勤勉手当	2,999,763	4 児童手当
								管理職手当	126,917	655,800
								時 間 外 勤務手当	2,066,681	
								通勤手当	251,527	
								宿日直手当	11,481	
								特殊勤務 手 当	309,926	



(款) 9 警察費				(項) 1 警察管理費						
目	本 年 度 千円	前 年 度 千円	比 較 千円	本 年 度 の 財 源 内 訳				節		説 明 千円
				特 定 財 源			一 般 財 源 千円	区 分	金 額 千円	
				国 支 出 金 千円	地 方 債 千円	そ の 他 千円				
								休日勤務 手 当	745,816	
								夜間勤務 手 当	302,593	
								退職手当	1,594,549	
								地域手当	5,438	
								住居手当	127,734	
								特地勤務 手 当	4,999	
								児童手当	655,800	
								単身赴任 手 当	113,550	
								管理職員特 別勤務手当	9,661	
								4 共 済 費	5,440,399	
								職員共済費	5,350,258	
								一般共済費	90,141	
								5 災害補償費	108	
								8 報 償 費	2,562	
								9 旅 費	104,355	
								10 交 際 費	780	

一般会計

(款) 9 警察費				(項) 1 警察管理費						
目	本 年 度 千円	前 年 度 千円	比 較 千円	本 年 度 の 財 源 内 訳				節		説 明 千円
				特 定 財 源			一 般 財 源 千円	区 分	金 額 千円	
				国 支 出 金 千円	地 方 債 千円	そ の 他 千円				
								11 需 用 費	546,493	
								食 糧 費	570	
								一般需用費	545,923	
								12 役 務 費	156,747	
								保 險 料	18	
								一般役務費	156,729	
								13 委 託 料	678,731	
								14 使用料及び 賃 借 料	712,248	
								18 備品購入費	14,633	
								19 負担金、補助 及び交付金	14,188	
								22 補償、補填 及び賠償金	243	
3 装備費	527,204	479,012	48,192	106,882		5,022	415,300	9 旅 費	2,241	警察装備品維持管理費
								11 需 用 費	243,615	
								一般需用費	243,615	
								12 役 務 費	28,734	
								保 險 料	20,440	
								一般役務費	8,294	

(款) 9 警察費				(項) 1 警察管理費						
目	本 年 度 千円	前 年 度 千円	比 較 千円	本 年 度 の 財 源 内 訳				節		説 明 千円
				特 定 財 源			一 般 財 源 千円	区 分	金 額 千円	
				国 支 出 金 千円	地 方 債 千円	そ の 他 千円				
								13 委 託 料	226,137	
								14 使用料及び 賃 借 料	4,342	
								18 備品購入費	2,429	
								19 負担金、補助 及び交付金	2,989	
								27 公 課 費	16,717	
4 警察施設費	2,765,812	3,014,524	-248,712	16,773	1,395,000	83,128	1,270,911	8 報 償 費	60	1 警察施設維持費 1,597,684
								9 旅 費	1,637	2 警察施設整備費 1,168,128
								11 需 用 費	128,882	
								一般需用費	128,882	
								12 役 務 費	5,164	
								一般役務費	5,164	
								13 委 託 料	730,739	
								14 使用料及び 賃 借 料	69,457	
								15 工事請負費	1,825,271	
								18 備品購入費	3,363	
								19 負担金、補助 及び交付金	17	

## 一般会計

(款) 9 警察費				(項) 1 警察管理費						
目	本 年 度 千円	前 年 度 千円	比 較 千円	本 年 度 の 財 源 内 訳				節		説 明 千円
				特 定 財 源			一 般 財 源 千円	区 分	金 額 千円	
				国 支 出 金 千円	地 方 債 千円	そ の 他 千円				
								22 補償、補填 及び賠償金	1,222	
5 運転免許費	903,573	958,151	-54,578		19,000	878,228	6,345	9 旅 費	1,948	自動車運転免許費
								11 需 用 費	202,116	
								一般需用費	202,116	
								12 役 務 費	51,880	
								保 険 料	637	
								一般役務費	51,243	
								13 委 託 料	411,645	
								14 使用料及び 賃 借 料	149,956	
								18 備品購入費	27,655	
								19 負担金、補助 及び交付金	57,818	
27 公 課 費	555									
6 恩給及び退職年 金費	8,820	14,808	-5,988				8,820	6 恩給及び 退職年金	8,820	
項 警察管理費	40,777,737	39,343,755	1,433,982	137,599	1,414,000	1,374,331	37,851,807			

(款) 9 警察費				(項) 2 警察活動費						説明 千円	
目	本年度 千円	前年度 千円	比較 千円	本年度の財源内訳				節			
				特定財源			一般財源 千円	区	分		金額 千円
				国支出金 千円	地方債 千円	その他 千円					
1 警察活動費	5,519,683	5,698,245	-178,562	507,663	984,000	520,965	3,507,055	1 報酬	168	1 一般警察運営費 933,787	
								8 報償費	130,889	2 総合治安対策費 171,186	
								9 旅費	113,261	3 生活安全警察運営費 186,396	
								11 需用費	486,549	4 地域警察運営費 359,452	
								食糧費	44,782	5 刑事警察運営費 545,615	
								一般需用費	441,767	6 交通警察運営費 1,104,320	
								12 役務費	504,924	7 交通安全施設費 2,218,927	
								保険料	1,457		
								一般役務費	503,467		
								13 委託料	1,083,519		
								14 使用料及び賃借料	864,208		
								15 工事請負費	2,141,210		
								18 備品購入費	132,835		
								19 負担金、補助及び交付金	62,097		
								23 償還金、利子及び割引料	18		
								27 公課費	5		

(款) 9 警察費				(項) 2 警察活動費						
目	本 年 度 千円	前 年 度 千円	比 較 千円	本 年 度 の 財 源 内 訳				節		説 明 千円
				特 定 財 源			一 般 財 源 千円	区 分	金 額 千円	
				国 支 出 金 千円	地 方 債 千円	そ の 他 千円				
項 警察活動費	5,519,683	5,698,245	-178,562	507,663	984,000	520,965	3,507,055			
款 警察費	46,297,420	45,042,000	1,255,420	645,262	2,398,000	1,895,296	41,358,862			

(款) 10 教育費			(項) 1 教育総務費							
目	本 年 度 千円	前 年 度 千円	比 較 千円	本 年 度 の 財 源 内 訳				節		説 明 千円
				特 定 財 源			一 般 財 源 千円	区 分	金 額 千円	
				国 支 出 金 千円	地 方 債 千円	そ の 他 千円				
1 教育委員会費	9,732	9,656	76				9,732	1 報 酬	7,726	1 委員報酬 5 人 7,726
								9 旅 費	828	2 委員会運営費
								19 負担金、補助 及び交付金	1,178	2,006
2 事務局費	4,636,170	5,935,798	-1,299,628	14,284	546,000	792,910	3,282,976	1 報 酬	47,284	1 職員給与費 191 人 1,688,844
								2 給 料	853,953	2 事務局運営費等
								3 職員手当等	786,205	2,709,711
								扶養手当	29,868	3 退職手当 221,666
								期末手当	211,659	4 公立学校建設指導監督事務費
								勤勉手当	176,220	4,951
								管理職手当	32,565	5 公立学校情報機器整備基金積立金 10,998
								時 間 外 勤務手当	71,497	
								通勤手当	17,261	
								休日勤務 手 当	2,290	
								夜間勤務 手 当	50	
								退職手当	221,666	
								地域手当	881	

一般会計

(款) 10 教育費				(項) 1 教育総務費						
目	本 年 度 千円	前 年 度 千円	比 較 千円	本 年 度 の 財 源 内 訳				節		説 明 千円
				特 定 財 源			一 般 財 源 千円	区 分	金 額 千円	
				国 支 出 金 千円	地 方 債 千円	そ の 他 千円				
								住居手当	17,600	
								単身赴任 手 当	4,452	
								管理職員特 別勤務手当	196	
								4 共 済 費	300,640	
								職員共済費	285,879	
								一般共済費	14,761	
								8 報 償 費	6,840	
								9 旅 費	31,864	
								10 交 際 費	306	
								11 需 用 費	56,718	
								食 糧 費	186	
								一般需用費	56,532	
								12 役 務 費	98,650	
								保 險 料	3,293	
								一般役務費	95,357	
								13 委 託 料	622,528	
								14 使用料及び 賃 借 料	534,587	



(款) 10 教育費				(項) 1 教育総務費						
目	本 年 度 千円	前 年 度 千円	比 較 千円	本 年 度 の 財 源 内 訳				節		説 明 千円
				特 定 財 源			一 般 財 源 千円	区 分	金 額 千円	
				国 支 出 金 千円	地 方 債 千円	そ の 他 千円				
								15 工事請負費	23,000	
								18 備品購入費	366,386	
								19 負担金、補助 及び交付金	896,165	
								25 積 立 金	10,998	
								27 公 課 費	46	
3 教職員人事費	16,436,699	12,275,920	4,160,779	2,646,710		1,956,564	11,833,425	1 報 酬	1,594,417	1 退職手当 9,625,625
								3 職員手当等	11,100,877	2 児童手当 1,016,830
								期末手当	248,928	
								勤勉手当	209,494	3 教職員住宅建設事業費 19,891
								退職手当	9,625,625	4 教職員住宅等管理費 85,092
								児童手当	1,016,830	
								4 共 済 費	159,409	5 教職員福利厚生事業費 61,942
								職員共済費	52,145	6 管理運営費 5,582,490
								一般共済費	107,264	
								8 報 償 費	2,392	7 免許事務費 9,333
								9 旅 費	108,514	8 公立学校教員採用選考審査事務費 35,496
								11 需 用 費	68,504	
								食 糧 費	17	

一般会計

(款) 10 教育費				(項) 1 教育総務費						
目	本 年 度 千円	前 年 度 千円	比 較 千円	本 年 度 の 財 源 内 訳				節		説 明 千円
				特 定 財 源			一 般 財 源 千円	区 分	金 額 千円	
				国 支 出 金 千円	地 方 債 千円	そ の 他 千円				
								一般需用費	68,487	
								12 役 務 費	10,054	
								一般役務費	10,054	
								13 委 託 料	84,084	
								14 使用料及び 賃 借 料	31,880	
								18 備品購入費	660	
								19 負担金、補助 及び交付金	3,275,908	
4 教育指導費	1,942,522	1,908,928	33,594	232,801		335,451	1,374,270	1 報 酬	663,432	1 指導行政事務費 482,940
								3 職員手当等	103,675	2 学校教育指導費 1,045,312
								期末手当	56,297	
								勤勉手当	47,378	3 教員研修費 7,784
								4 共 済 費	99,565	4 児童生徒の健全育成費 406,486
								職員共済費	33,164	
								一般共済費	66,401	
								8 報 償 費	16,276	
								9 旅 費	120,711	
								11 需 用 費	35,421	

(款) 10 教育費				(項) 1 教育総務費						
目	本 年 度 千円	前 年 度 千円	比 較 千円	本 年 度 の 財 源 内 訳				節		説 明 千円
				特 定 財 源			一 般 財 源 千円	区 分	金 額 千円	
				国 支 出 金 千円	地 方 債 千円	そ の 他 千円				
								食 糧 費	10	
								一般需用費	35,411	
								12 役 務 費	11,072	
								保 險 料	40	
								一般役務費	11,032	
								13 委 託 料	287,555	
								14 使用料及び 賃 借 料	17,005	
								18 備品購入費	14,953	
								19 負担金、補助 及び交付金	560,853	
								22 補償、補填 及び賠償金	12,004	
5 教育センター費	74,948	74,469	479			3	74,945	1 報 酬	5,400	1 管理運営費 33,715
								3 職員手当等	1,919	
								期末手当	1,042	2 研究事業費 1,706
								勤勉手当	877	
								4 共 済 費	1,295	3 研修事業費 39,527
								職員共済費	437	
								一般共済費	858	

一般会計

(款) 10 教育費			(項) 1 教育総務費							
目	本 年 度 千円	前 年 度 千円	比 較 千円	本 年 度 の 財 源 内 訳				節		説 明 千円
				特 定 財 源			一 般 財 源 千円	区 分	金 額 千円	
				国 支 出 金 千円	地 方 債 千円	そ の 他 千円				
								8 報 償 費	1,220	
								9 旅 費	37,497	
								11 需 用 費	11,451	
								食 糧 費	6	
								一般需用費	11,445	
								12 役 務 費	1,673	
								一般役務費	1,673	
								13 委 託 料	12,207	
								14 使用料及び 賃 借 料	2,196	
								19 負担金、補助 及び交付金	39	
								22 補償、補填 及び賠償金	51	
6 恩給及び退職年金費	27,919	31,241	-3,322				27,919	6 恩給及び 退職年金	27,919	
7 私学振興費	19,359,470	14,660,328	4,699,142	9,446,796	4,000	8,872	9,899,802	1 報 酬	10,239	1 私学審議会費 1,439
								2 給 料	58,842	2 私学振興事務費 8,484
								3 職員手当等 扶養手当	35,770 1,020	

(款) 10 教育費				(項) 1 教育総務費						
目	本 年 度 千円	前 年 度 千円	比 較 千円	本 年 度 の 財 源 内 訳				節		説 明 千円
				特 定 財 源			一 般 財 源 千円	区 分	金 額 千円	
				国 支 出 金 千円	地 方 債 千円	そ の 他 千円				
								期末手当	15,848	3 私学振興助成費 19,239,357
								勤勉手当	13,317	4 私学振興基金積立金
								管理職手当	1,614	1
								時 間 外 勤務手当	2,305	5 職員給与費 14 人 110,189
								通勤手当	747	
								休日勤務 手 当	100	
								住居手当	819	
								4 共 済 費	21,957	
								職員共済費	19,920	
								一般共済費	2,037	
								8 報 償 費	567	
								9 旅 費	3,113	
								11 需 用 費	1,074	
								食 糧 費	124	
								一般需用費	950	
								12 役 務 費	996	
								一般役務費	996	
								13 委 託 料	23,546	

一般会計

(款) 10 教育費				(項) 1 教育総務費						
目	本 年 度 千円	前 年 度 千円	比 較 千円	本 年 度 の 財 源 内 訳				節		説 明 千円
				特 定 財 源			一 般 財 源 千円	区 分	金 額 千円	
				国 支 出 金 千円	地 方 債 千円	そ の 他 千円				
								14 使用料及び 賃 借 料	772	
								19 負担金、補助 及び交付金	19,202,593	
								25 積 立 金	1	
項 教育総務費	42,487,460	34,896,340	7,591,120	12,340,591	550,000	3,093,800	26,503,069			

(款) 10 教育費				(項) 2 小学校費						
目	本 年 度 千円	前 年 度 千円	比 較 千円	本 年 度 の 財 源 内 訳				節		説 明 千円
				特 定 財 源			一 般 財 源 千円	区 分	金 額 千円	
				国 支 出 金 千円	地 方 債 千円	そ の 他 千円				
1 教職員費	37,529,116	36,583,066	946,050	10,231,753		5,064	27,292,299	2 給 料	20,571,865	1 教職員給与費 4,591 人 37,334,187
								3 職員手当等	10,424,050	2 旅 費
								扶養手当	376,810	194,929
								期末手当	4,610,148	
								勤勉手当	3,873,865	
								管理職手当	296,339	
								時 間 外 勤務手当	52,524	
								通勤手当	450,233	
								宿日直手当	300	
								特殊勤務 手 当	55,659	
								へき地手当	76,914	
								休日勤務 手 当	100	
								夜間勤務 手 当	50	
								住居手当	354,642	
								義務教育等 教員特別手 当	260,668	

一般会計

(款) 10 教育費				(項) 2 小学校費						
目	本 年 度 千円	前 年 度 千円	比 較 千円	本 年 度 の 財 源 内 訳				節		説 明 千円
				特 定 財 源			一 般 財 源 千円	区 分	金 額 千円	
				国 支 出 金 千円	地 方 債 千円	そ の 他 千円				
								単身赴任 手 当	13,048	
								管理職員特 別勤務手当	2,750	
								4 共 済 費	6,338,272	
								職員共済費	6,081,702	
								一般共済費	256,570	
								9 旅 費	194,929	
項 小学校費	37,529,116	36,583,066	946,050	10,231,753		5,064	27,292,299			



(款) 10 教育費				(項) 3 中学校費							
目	本 年 度 千円	前 年 度 千円	比 較 千円	本 年 度 の 財 源 内 訳				節		説 明 千円	
				特 定 財 源			一 般 財 源 千円	区 分	金 額 千円		
				国 支 出 金 千円	地 方 債 千円	そ の 他 千円					
1 教職員費	22,852,995	22,198,160	654,835	5,861,932		2,072	16,988,991	2 給 料	12,303,542	1 教職員給与費 2,856 人 22,662,041	
								3 職員手当等	6,551,262	2 旅 費	
								扶養手当	298,192	190,954	
								期末手当	2,775,920		
								勤勉手当	2,333,359		
								管理職手当	155,498		
								時 間 外 勤務手当	28,311		
								通勤手当	309,955		
								宿日直手当	2,920		
								特殊勤務 手 当	197,445		
								へき地手当	44,520		
								休日勤務 手 当	100		
								夜間勤務 手 当	50		
								住居手当	247,404		
								義務教育等 教員特別手 当	141,424		

一般会計

(款) 10 教育費				(項) 3 中学校費							
目	本 年 度 千円	前 年 度 千円	比 較 千円	本 年 度 の 財 源 内 訳				節		説 明 千円	
				特 定 財 源			一 般 財 源 千円	区 分	金 額 千円		
				国 支 出 金 千円	地 方 債 千円	そ の 他 千円					
								単身赴任 手 当	15,064		
								管理職員特 別勤務手当	1,100		
								4 共 済 費	3,807,237		
								職員共済費	3,647,642		
								一般共済費	159,595		
								9 旅 費	190,954		
2 教育振興費	29,767	29,730	37			773	28,994	8 報 償 費	190	1 学校運営費	26,970
								9 旅 費	4,953	2 県立中学校入学者選抜費	2,797
								11 需 用 費	17,681		
								一般需用費	17,681		
								12 役 務 費	957		
								一般役務費	957		
								13 委 託 料	2,017		
								14 使用料及び 賃 借 料	1,967		
								18 備品購入費	1,489		
								19 負担金、補助 及び交付金	513		

(款) 10 教育費				(項) 3 中学校費						
目	本 年 度 千円	前 年 度 千円	比 較 千円	本 年 度 の 財 源 内 訳				節		説 明 千円
				特 定 財 源			一 般 財 源 千円	区 分	金 額 千円	
				国 支 出 金 千円	地 方 債 千円	そ の 他 千円				
項 中学校費	22,882,762	22,227,890	654,872	5,861,932		2,845	17,017,985			

## 一般会計

(款) 10 教育費				(項) 4 高等学校費						
目	本 年 度 千円	前 年 度 千円	比 較 千円	本 年 度 の 財 源 内 訳				節		説 明 千円
				特 定 財 源			一 般 財 源 千円	区 分	金 額 千円	
				国 支 出 金 千円	地 方 債 千円	そ の 他 千円				
1 高等学校総務費	26,681,028	25,347,545	1,333,483			2,641,628	24,039,400	1 報 酬	213,222	1 高等学校入学学力検査費 54,159
								2 給 料	14,278,821	2 教職員給与費 3,037 人 26,399,482
								3 職員手当等	7,778,475	3 学校運営費 227,387
								扶養手当	400,052	
								期末手当	3,244,183	
								勤勉手当	2,723,875	
								管理職手当	115,995	
								時 間 外 勤務手当	59,328	
								通勤手当	406,503	
								宿日直手当	18,178	
								特殊勤務 手 当	175,201	
								定時制通信 教育手当	38,937	
								産業教育 手 当	126,792	
								休日勤務 手 当	100	
								夜間勤務 手 当	1,413	

(款) 10 教育費			(項) 4 高等学校費							
目	本 年 度 千円	前 年 度 千円	比 較 千円	本 年 度 の 財 源 内 訳				節		説 明 千円
				特 定 財 源			一 般 財 源 千円	区 分	金 額 千円	
				国 支 出 金 千円	地 方 債 千円	そ の 他 千円				
								住居手当	290,774	
								特地勤務 手 当	361	
								義務教育等 教員特別手 当	149,607	
								単身赴任 手 当	26,608	
								管理職員特 別勤務手当	568	
								4 共 済 費	4,343,083	
								職員共済費	4,128,051	
								一般共済費	215,032	
								9 旅 費	16,708	
								11 需 用 費	7,929	
								一般需用費	7,929	
								12 役 務 費	246	
								一般役務費	246	
								13 委 託 料	41,226	
								14 使用料及び 賃 借 料	1,148	
								18 備品購入費	170	

一般会計

(款) 10 教育費				(項) 4 高等学校費						
目	本 年 度 千円	前 年 度 千円	比 較 千円	本 年 度 の 財 源 内 訳				節		説 明 千円
				特 定 財 源			一 般 財 源 千円	区 分	金 額 千円	
				国 支 出 金 千円	地 方 債 千円	そ の 他 千円				
2 全日制高等学校 管理費	2,299,061	2,243,363	55,698			503,416	1,795,645	8 報 償 費	2,411	1 学校運営費  2,083,067  2 県立学校施設維持費  215,994
								9 旅 費	172,521	
								11 需 用 費	1,559,013	
								一般需用費	1,559,013	
								12 役 務 費	57,287	
								一般役務費	57,287	
								13 委 託 料	429,055	
								14 使用料及び 賃 借 料	25,380	
3 定時制高等学校 管理費	38,108	38,728	-620			13,745	24,363	18 備品購入費	48,979	学校運営費
								19 負担金、補助 及び交付金	4,415	
								8 報 償 費	165	
								9 旅 費	6,533	
								11 需 用 費	13,145	
								一般需用費	13,145	
								12 役 務 費	711	
								一般役務費	711	
	13 委 託 料	13,984								

(款) 10 教育費				(項) 4 高等学校費						
目	本 年 度 千円	前 年 度 千円	比 較 千円	本 年 度 の 財 源 内 訳				節		説 明 千円
				特 定 財 源			一 般 財 源 千円	区 分	金 額 千円	
				国 支 出 金 千円	地 方 債 千円	そ の 他 千円				
								14 使用料及び 賃 借 料	1,670	
								18 備品購入費	1,740	
								19 負担金、補助 及び交付金	160	
4 教育振興費	1,137,621	725,068	412,553	417,961		24,065	695,595	1 報 酬	11,153	1 理科教育設備費 2,836
								3 職員手当等	2,456	
								期末手当	1,334	2 定時制通信制修学奨励事業費 40,127
								勤勉手当	1,122	3 定時制通信制宿泊研修事業費 400
								4 共 済 費	2,423	
								職員共済費	819	4 高等学校等進学奨励費 850,683
								一般共済費	1,604	5 産業教育設備費 243,575
								8 報 償 費	20	
								9 旅 費	1,059	
								11 需 用 費	15,350	
								賄材料費	5,846	
								一般需用費	9,504	
								12 役 務 費	926	
								一般役務費	926	

## 一般会計

(款) 10 教育費				(項) 4 高等学校費						
目	本 年 度 千円	前 年 度 千円	比 較 千円	本 年 度 の 財 源 内 訳				節		説 明 千円
				特 定 財 源			一 般 財 源 千円	区 分	金 額 千円	
				国 支 出 金 千円	地 方 債 千円	そ の 他 千円				
								13 委 託 料	2,322	
								14 使用料及び 賃 借 料	173,113	
								18 備品購入費	71,240	
								19 負担金、補助 及び交付金	833,763	
								21 貸 付 金	19,320	
								23 償還金、利子 及び割引料	4,476	
5 学校建設費	5,954,685	6,264,545	-309,860	27,896	4,987,000		939,789	1 報 酬	1,827	1 県立高等学校施設整備費 5,950,137
								2 給 料	17,908	2 事業費の職員給与費 4,548
								3 職員手当等	11,619	
								扶養手当	900	
								期末手当	4,808	
								勤勉手当	4,039	
								時 間 外 勤務手当	1,254	
								通勤手当	24	
								住居手当	594	
								4 共 済 費	6,568	



(款) 10 教育費				(項) 4 高等学校費						
目	本 年 度 千円	前 年 度 千円	比 較 千円	本 年 度 の 財 源 内 訳				節		説 明 千円
				特 定 財 源			一 般 財 源 千円	区 分	金 額 千円	
				国 支 出 金 千円	地 方 債 千円	そ の 他 千円				
								職員共済費	6,267	
								一般共済費	301	
								9 旅 費	1,229	
								11 需 用 費	38,550	
								食 糧 費	50	
								一般需用費	38,500	
								12 役 務 費	6,845	
								一般役務費	6,845	
								13 委 託 料	392,863	
								14 使用料及び 賃 借 料	184,572	
								15 工事請負費	5,288,443	
								18 備品購入費	50	
								19 負担金、補助 及び交付金	4,161	
								22 補償、補填 及び賠償金	50	
6 通信教育費	4,978	4,978				1,773	3,205	8 報 償 費	30	学校運営費
								9 旅 費	2,712	
								11 需 用 費	1,655	

一般会計

(款) 10 教育費				(項) 4 高等学校費						
目	本 年 度 千円	前 年 度 千円	比 較 千円	本 年 度 の 財 源 内 訳				節		説 明 千円
				特 定 財 源			一 般 財 源 千円	区 分	金 額 千円	
				国 支 出 金 千円	地 方 債 千円	そ の 他 千円				
								一般需用費	1,655	
								12 役 務 費	211	
								一般役務費	211	
								14 使用料及び 賃 借 料	220	
								18 備品購入費	150	
項 高等学校費	36,115,481	34,624,227	1,491,254	445,857	4,987,000	3,184,627	27,497,997			

(款) 10 教育費				(項) 5 特別支援学校費						
目	本 年 度 千円	前 年 度 千円	比 較 千円	本 年 度 の 財 源 内 訳				節		説 明 千円
				特 定 財 源			一 般 財 源 千円	区 分	金 額 千円	
				国 支 出 金 千円	地 方 債 千円	そ の 他 千円				
1 特別支援学校費	15,252,605	14,426,325	826,280	2,111,601	1,190,000	264,455	11,686,549	1 報 酬	28,329	1 施設整備費 1,696,083
								2 給 料	6,640,521	
								3 職員手当等	3,330,007	2 教職員給与費 1,508 人 11,833,763
								扶養手当	141,200	3 学校運営費 1,407,541
								期末手当	1,487,629	
								勤勉手当	1,250,917	4 就学奨励費 319,766
								管理職手当	45,927	計 15,257,153
								時 間 外 勤務手当	19,391	(うち事業費の職員給与費 4,548は学校建設費へ)
								通勤手当	157,249	
								宿日直手当	21,121	
								特殊勤務 手 当	13,991	
								休日勤務 手 当	100	
								夜間勤務 手 当	50	
								住居手当	129,791	
								義務教育等 教員特別手 当	56,013	

一般会計

(款) 10 教育費				(項) 5 特別支援学校費						
目	本 年 度 千円	前 年 度 千円	比 較 千円	本 年 度 の 財 源 内 訳				節		説 明 千円
				特 定 財 源			一 般 財 源 千円	区 分	金 額 千円	
				国 支 出 金 千円	地 方 債 千円	そ の 他 千円				
								単身赴任 手 当	6,408	
								管理職員特 別勤務手当	220	
								4 共 済 費	1,878,293	
								職員共済費	1,662,072	
								一般共済費	216,221	
								8 報 償 費	1,755	
								9 旅 費	59,557	
								11 需 用 費	386,884	
								賄材料費	3,891	
								一般需用費	382,993	
								12 役 務 費	19,543	
								保 險 料	119	
								一般役務費	19,424	
								13 委 託 料	1,087,078	
								14 使用料及び 賃 借 料	13,350	
								15 工事請負費	1,458,447	
								16 原材料費	6,777	

(款) 10 教育費				(項) 5 特別支援学校費						
目	本 年 度 千円	前 年 度 千円	比 較 千円	本 年 度 の 財 源 内 訳				節		説 明 千円
				特 定 財 源			一 般 財 源 千円	区 分	金 額 千円	
				国 支 出 金 千円	地 方 債 千円	そ の 他 千円				
								18 備品購入費	21,335	
								19 負担金、補助及び交付金	953	
								20 扶 助 費	319,766	
								27 公 課 費	10	
項 特別支援学校費	15,252,605	14,426,325	826,280	2,111,601	1,190,000	264,455	11,686,549			

(款) 10 教育費				(項) 6 大学費						
目	本 年 度 千円	前 年 度 千円	比 較 千円	本 年 度 の 財 源 内 訳				節		説 明 千円
				特 定 財 源			一 般 財 源 千円	区 分	金 額 千円	
				国 支 出 金 千円	地 方 債 千円	そ の 他 千円				
1 大学費	1,868,165	1,540,727	327,438	41,288	203,000	20,000	1,603,877	1 報 酬	105	大学整備費
								9 旅 費	432	
								11 需 用 費	37	
								食 糧 費	2	
								一般需用費	35	
								12 役 務 費	18	
								一般役務費	18	
								14 使用料及び 賃 借 料	19	
								19 負担金、補助 及び交付金	1,867,554	
項 大学費	1,868,165	1,540,727	327,438	41,288	203,000	20,000	1,603,877			

(款) 10 教育費

(項) 7 社会教育費

目	本 年 度 千円	前 年 度 千円	比 較 千円	本 年 度 の 財 源 内 訳				節		説 明 千円
				特 定 財 源			一 般 財 源 千円	区 分	金 額 千円	
				国 支 出 金 千円	地 方 債 千円	そ の 他 千円				
1 社会教育総務費	875,960	726,579	149,381	39,883	180,000	7,521	648,556	1 報 酬	2,346	1 職員給与費 23 人 200,937
								2 給 料	106,753	2 地域・家庭教育力活性化推進事業費 6,516
								3 職員手当等	59,398	3 社会教育諸費 653,040
								扶養手当	5,838	4 人権教育振興費 13,479
								期末手当	25,977	5 こどもの読書環境整備基金積立金 1,988
								勤勉手当	22,307	
								管理職手当	1,732	
								通勤手当	1,330	
								住居手当	978	
								単身赴任 手 当	1,236	
								4 共 済 費	34,786	
								職員共済費	34,786	
								8 報 償 費	2,752	
								9 旅 費	4,939	
								11 需 用 費	1,880	
								食 糧 費	15	
								一般需用費	1,865	
								12 役 務 費	552	

一般会計

(款) 10 教育費				(項) 7 社会教育費						
目	本 年 度 千円	前 年 度 千円	比 較 千円	本 年 度 の 財 源 内 訳				節		説 明 千円
				特 定 財 源			一 般 財 源 千円	区 分	金 額 千円	
				国 支 出 金 千円	地 方 債 千円	そ の 他 千円				
								保 險 料	86	
								一般役務費	466	
								13 委 託 料	356,861	
								14 使用料及び 賃 借 料	2,577	
								15 工事請負費	183,062	
								19 負担金、補助 及び交付金	118,066	
								25 積 立 金	1,988	
2 文化費	618,521	544,143	74,378	14,475	31,000	43,574	529,472	1 報 酬	29,795	1 職員給与費 34 人 259,124
								2 給 料	140,244	2 文化振興費 74,534
								3 職員手当等	82,904	3 文化財調査費 27,316
								扶養手当	2,682	4 文化財保存管理費 257,547
								期末手当	37,354	
								勤勉手当	31,323	
								管理職手当	3,021	
								通勤手当	3,235	
								地域手当	291	
								住居手当	4,254	



(款) 10 教育費				(項) 7 社会教育費						
目	本 年 度 千円	前 年 度 千円	比 較 千円	本 年 度 の 財 源 内 訳				節		説 明 千円
				特 定 財 源			一 般 財 源 千円	区 分	金 額 千円	
				国 支 出 金 千円	地 方 債 千円	そ の 他 千円				
								単身赴任 手 当	744	
								4 共 済 費	50,688	
								職員共済費	46,466	
								一般共済費	4,222	
								8 報 償 費	3,487	
								9 旅 費	10,611	
								11 需 用 費	28,235	
								食 糧 費	40	
								一般需用費	28,195	
								12 役 務 費	2,367	
								保 険 料	143	
								一般役務費	2,224	
								13 委 託 料	180,879	
								14 使用料及び 賃 借 料	4,271	
								15 工事請負費	10,655	
								18 備品購入費	2,119	
								19 負担金、補助 及び交付金	72,258	

一般会計

(款) 10 教育費				(項) 7 社会教育費													
目	本 年 度 千円	前 年 度 千円	比 較 千円	本 年 度 の 財 源 内 訳				節		説 明 千円							
				特 定 財 源			一 般 財 源 千円	区 分	金 額 千円								
				国 支 出 金 千円	地 方 債 千円	そ の 他 千円											
								27 公 課 費	8								
3 図書館費	587,695	555,901	31,794	4,752		47,129	535,814	1 報 酬	68,354	1 職員給与費 33 人 258,100							
								2 給 料	141,646								
								3 職員手当等	96,566								
															扶養手当	2,232	2 管理運営費 265,412
														期末手当	46,325		
														勤勉手当	39,309		
														管理職手当	2,626		
														通勤手当	2,139		
														住居手当	3,935		
														4 共 済 費	60,752		
														職員共済費	49,851		
														一般共済費	10,901		
														8 報 償 費	4,155		
						9 旅 費	11,652										
						11 需 用 費	58,583										
							食 糧 費	106	3 事 業 費 64,183								
							一般需用費	58,477									

(款) 10 教育費			(項) 7 社会教育費							
目	本 年 度 千円	前 年 度 千円	比 較 千円	本 年 度 の 財 源 内 訳				節		説 明 千円
				特 定 財 源			一 般 財 源 千円	区 分	金 額 千円	
				国 支 出 金 千円	地 方 債 千円	そ の 他 千円				
								12 役 務 費	3,720	
								保 險 料	24	
								一般役務費	3,696	
								13 委 託 料	78,134	
								14 使用料及び 賃 借 料	43,326	
								18 備品購入費	19,326	
								19 負担金、補助 及び交付金	1,481	
4 美術館費	342,789	326,495	16,294		10,000	30,849	301,940	1 報 酬	12,565	1 職員給与費 16 人 128,132
								2 給 料	68,823	2 管理運営費
								3 職員手当等	41,278	135,655
								扶養手当	1,410	3 調査活動費
								期末手当	18,609	1,712
								勤勉手当	16,041	4 展覧会事業費
								管理職手当	1,666	5 永青文庫推進事業費
								通勤手当	1,038	32,313
								住居手当	2,514	
								4 共 済 費	25,844	

一般会計

(款) 10 教育費				(項) 7 社会教育費						
目	本 年 度 千円	前 年 度 千円	比 較 千円	本 年 度 の 財 源 内 訳				節		説 明 千円
				特 定 財 源			一 般 財 源 千円	区 分	金 額 千円	
				国 支 出 金 千円	地 方 債 千円	そ の 他 千円				
								職員共済費	23,833	
								一般共済費	2,011	
								8 報 償 費	8,801	
								9 旅 費	5,598	
								11 需 用 費	36,264	
								食 糧 費	148	
								一般需用費	36,116	
								12 役 務 費	11,822	
								保 険 料	62	
								一般役務費	11,760	
								13 委 託 料	108,913	
								14 使用料及び 賃 借 料	748	
								19 負担金、補助 及び交付金	22,133	
項 社会教育費	2,424,965	2,153,118	271,847	59,110	221,000	129,073	2,015,782			

(款) 10 教育費				(項) 8 保健体育費						
目	本 年 度 千円	前 年 度 千円	比 較 千円	本 年 度 の 財 源 内 訳				節		説 明 千円
				特 定 財 源			一 般 財 源 千円	区 分	金 額 千円	
				国 支 出 金 千円	地 方 債 千円	そ の 他 千円				
1 保健体育総務費	5,773,814	474,175	5,299,639	2,624,788		247,844	2,901,182	1 報 酬	99,952	1 職員給与費 7 人 57,798  2 学校保健給食振興費 5,716,016
								2 給 料	31,145	
								3 職員手当等	17,292	
								扶養手当	312	
								期末手当	7,767	
								勤勉手当	6,525	
								管理職手当	1,614	
								通勤手当	738	
								住居手当	336	
								4 共 済 費	10,701	
								職員共済費	10,365	
								一般共済費	336	
								8 報 償 費	543	
								9 旅 費	4,320	
								11 需 用 費	2,556	
								賄材料費	500	
								一般需用費	2,056	
								12 役 務 費	61,625	

一般会計

(款) 10 教育費				(項) 8 保健体育費							
目	本 年 度 千円	前 年 度 千円	比 較 千円	本 年 度 の 財 源 内 訳				節		説 明 千円	
				特 定 財 源			一 般 財 源 千円	区 分	金 額 千円		
				国 支 出 金 千円	地 方 債 千円	そ の 他 千円					
								保 險 料	60,090		
								一般役務費	1,535		
								13 委 託 料	76,999		
								14 使用料及び 賃 借 料	2,812		
								18 備品購入費	20,625		
								19 負担金、補助 及び交付金	5,245,267		
								20 扶 助 費	360		
								22 補償、補填 及び賠償金	199,617		
2 体育振興費	513,982	375,360	138,622	51,832		1,400	460,750	1 報 酬	36,662	1 学校体育振興費 153,811	
								3 職員手当等	765	2 社会体育振興費 360,171	
								期末手当	415		
								勤勉手当	350		
								4 共 済 費	603		
								職員共済費	158		
								一般共済費	445		
								8 報 償 費	407		
								9 旅 費	9,903		

(款) 10 教育費				(項) 8 保健体育費						
目	本 年 度 千円	前 年 度 千円	比 較 千円	本 年 度 の 財 源 内 訳				節		説 明 千円
				特 定 財 源			一 般 財 源 千円	区 分	金 額 千円	
				国 支 出 金 千円	地 方 債 千円	そ の 他 千円				
								11 需 用 費	277	
								食 糧 費	72	
								一般需用費	205	
								12 役 務 費	28	
								一般役務費	28	
								13 委 託 料	214,943	
								14 使用料及び 賃 借 料	2,183	
								19 負担金、補助 及び交付金	248,211	
3 体育施設費	1,187,791	1,744,051	-556,260	4,269	161,000	51,152	971,370	8 報 償 費	210	1 県営体育施設管理費 982,807
								9 旅 費	1,000	2 県営体育施設整備費 204,984
								11 需 用 費	17,514	
								食 糧 費	4	
								一般需用費	17,510	
								12 役 務 費	1,380	
								一般役務費	1,380	
								13 委 託 料	970,275	
								14 使用料及び 賃 借 料	495	

一般会計

(款) 10 教育費				(項) 8 保健体育費						
目	本 年 度 千円	前 年 度 千円	比 較 千円	本 年 度 の 財 源 内 訳				節		説 明 千円
				特 定 財 源			一 般 財 源 千円	区 分	金 額 千円	
				国 支 出 金 千円	地 方 債 千円	そ の 他 千円				
								15 工事請負費	176,623	
								18 備品購入費	20,271	
								19 負担金、補助 及び交付金	23	
項 保健体育費	7,475,587	2,593,586	4,882,001	2,680,889	161,000	300,396	4,333,302			
款 教育費	166,036,141	149,045,279	16,990,862	33,773,021	7,312,000	7,000,260	117,950,860			





一般会計

(款) 11 災害復旧費				(項) 2 農林水産業災害復旧費						
目	本 年 度 千円	前 年 度 千円	比 較 千円	本 年 度 の 財 源 内 訳				節		説 明 千円
				特 定 財 源			一 般 財 源 千円	区 分	金 額 千円	
				国 支 出 金 千円	地 方 債 千円	そ の 他 千円				
1 農地災害復旧費	16,446,872	4,428,342	12,018,530	13,733,490	1,462,000	870,650	380,732	1 報 酬	9,410	1 団体営農地等災害復旧費 6,239,579
								3 職員手当等	3,832	2 県営農地等災害復旧費 10,207,293
								期末手当	2,081	
								勤勉手当	1,751	
								4 共 済 費	2,353	
								職員共済費	803	
								一般共済費	1,550	
								8 報 償 費	27,000	
								9 旅 費	47,246	
								11 需 用 費	72,183	
								一般需用費	72,183	
								12 役 務 費	28,000	
								保 險 料	6,000	
								一般役務費	22,000	
								13 委 託 料	381,843	
								14 使用料及び 賃 借 料	70,305	
								15 工事請負費	9,558,800	
								18 備品購入費	20,000	

(款) 11 災害復旧費				(項) 2 農林水産業災害復旧費						
目	本 年 度 千円	前 年 度 千円	比 較 千円	本 年 度 の 財 源 内 訳				節		説 明 千円
				特 定 財 源			一 般 財 源 千円	区 分	金 額 千円	
				国 支 出 金 千円	地 方 債 千円	そ の 他 千円				
								19 負担金、補助 及び交付金	6,199,000	
								22 補償、補填 及び賠償金	25,000	
								27 公 課 費	1,900	
2 林道災害復旧費	2,017,577	1,591,069	426,508	2,017,337			240	9 旅 費	466	1 過年林道災害復旧費 2,017,097
								14 使用料及び 賃 借 料	14	2 現年林道災害復旧費 480
								19 負担金、補助 及び交付金	2,017,097	
3 治山施設災害復 旧費	909,497	930,361	-20,864	612,545	279,000		17,952	9 旅 費	180	1 過年治山災害復旧費 877,174
								11 需 用 費	530	2 現年治山災害復旧費 32,323
								一般需用費	530	
								12 役 務 費	953	
								一般役務費	953	
								13 委 託 料	39,857	
								15 工事請負費	866,477	
								22 補償、補填 及び賠償金	1,500	
4 漁港災害復旧費	23,000	23,000		12,853	8,000		2,147	9 旅 費	100	

一般会計

(款) 11 災害復旧費				(項) 2 農林水産業災害復旧費						
目	本 年 度 千円	前 年 度 千円	比 較 千円	本 年 度 の 財 源 内 訳				節		説 明 千円
				特 定 財 源			一 般 財 源 千円	区 分	金 額 千円	
				国 支 出 金 千円	地 方 債 千円	そ の 他 千円				
								11 需 用 費	630	現年漁港災害復旧費
								一般需用費	630	
								13 委 託 料	3,000	
								15 工事請負費	19,270	
5 農業施設災害復旧費		55,300	-55,300							
項 農林水産業災害復旧費	19,396,946	7,028,072	12,368,874	16,376,225	1,749,000	870,650	401,071			

(款) 11 災害復旧費				(項) 3 商工災害復旧費						
目	本 年 度 千円	前 年 度 千円	比 較 千円	本 年 度 の 財 源 内 訳				節		説 明 千円
				特 定 財 源			一 般 財 源 千円	区 分	金 額 千円	
				国 支 出 金 千円	地 方 債 千円	そ の 他 千円				
1 観光施設災害復旧費	50,000		50,000		50,000			15 工事請負費	50,000	観光施設単県災害復旧費
2 商工施設災害復旧費	107,546	109,436	-1,890			34,521	73,025	9 旅 費	2,215	商工施設災害復旧費
								11 需 用 費	1,464	
								一般需用費	1,464	
								12 役 務 費	1,488	
								一般役務費	1,488	
								13 委 託 料	68,730	
								14 使用料及び賃借料	303	
19 負担金、補助及び交付金	33,346									
項 商工災害復旧費	157,546	109,436	48,110		50,000	34,521	73,025			

## 一般会計

(款) 11 災害復旧費				(項) 4 土木災害復旧費						
目	本 年 度 千円	前 年 度 千円	比 較 千円	本 年 度 の 財 源 内 訳				節		説 明 千円
				特 定 財 源			一 般 財 源 千円	区 分	金 額 千円	
				国 支 出 金 千円	地 方 債 千円	そ の 他 千円				
1 河川等補助災害 復旧費	16,586,657	9,846,928	6,739,729	11,116,856	4,958,000	100,000	411,801	1 報 酬	33,269	1 市町村災害復旧指導監督事務費 233,989 2 過年発生国庫補助災害復旧費 15,422,168 3 現年発生国庫補助災害復旧費 930,500
								2 給 料	232,319	
								3 職員手当等	146,079	
								扶養手当	2,810	
								期末手当	58,565	
								勤勉手当	52,205	
								時 間 外 勤務手当	16,419	
								通勤手当	7,583	
								特殊勤務 手 当	448	
								休日勤務 手 当	186	
								住居手当	6,699	
								単身赴任 手 当	1,164	
								4 共 済 費	82,081	
								職員共済費	76,648	
一般共済費	5,433									
9 旅 費	3,945									

(款) 11 災害復旧費				(項) 4 土木災害復旧費						
目	本 年 度 千円	前 年 度 千円	比 較 千円	本 年 度 の 財 源 内 訳				節		説 明 千円
				特 定 財 源			一 般 財 源 千円	区 分	金 額 千円	
				国 支 出 金 千円	地 方 債 千円	そ の 他 千円				
								11 需 用 費	459	
								一般需用費	459	
								12 役 務 費	2,617	
								一般役務費	2,617	
								13 委 託 料	59,000	
								14 使用料及び 賃 借 料	50,000	
								15 工事請負費	15,876,668	
								17 公有財産 購 入 費	60,000	
								18 備品購入費	8,500	
								19 負担金、補助 及び交付金	1,720	
								22 補償、補填 及び賠償金	30,000	
2 河川等単県災害 復旧費	545,000	545,000			275,000		270,000	13 委 託 料	545,000	1 現年発生災害復旧工事費 345,000  2 災害復旧事業設計調査費 200,000
項 土木災害復旧費	17,131,657	10,391,928	6,739,729	11,116,856	5,233,000	100,000	681,801			

(款) 11 災害復旧費				(項) 5 警察災害復旧費						
目	本 年 度 千円	前 年 度 千円	比 較 千円	本 年 度 の 財 源 内 訳				節		説 明 千円
				特 定 財 源			一 般 財 源 千円	区 分	金 額 千円	
				国 支 出 金 千円	地 方 債 千円	そ の 他 千円				
1 警察施設災害復旧費	14,112	71,574	-57,462		14,000		112	18 備品購入費	14,112	警察施設災害復旧費
項 警察災害復旧費	14,112	71,574	-57,462		14,000		112			



(款) 11 災害復旧費				(項) 6 教育災害復旧費						
目	本 年 度 千円	前 年 度 千円	比 較 千円	本 年 度 の 財 源 内 訳				節		説 明 千円
				特 定 財 源			一 般 財 源 千円	区 分	金 額 千円	
				国 支 出 金 千円	地 方 債 千円	そ の 他 千円				
1 教育施設災害復旧費	316,050	227,859	88,191	153	227,000	83,299	5,598	8 報 償 費	126	1 教育施設災害復旧費  2 社会教育施設災害復旧費 315,897
								9 旅 費	2,653	
								11 需 用 費	1,050	
								一般需用費	1,050	
								12 役 務 費	756	
								一般役務費	756	
14 使用料及び賃借料	51									
19 負担金、補助及び交付金	311,414									
項 教育災害復旧費	316,050	227,859	88,191	153	227,000	83,299	5,598			
款 災害復旧費	37,099,645	17,978,869	19,120,776	27,493,234	7,273,000	1,088,470	1,244,941			

一般会計


(款) 12 公債費				(項) 1 公債費						
目	本 年 度 千円	前 年 度 千円	比 較 千円	本 年 度 の 財 源 内 訳				節		説 明 千円
				特 定 財 源			一 般 財 源 千円	区 分	金 額 千円	
				国 支 出 金 千円	地 方 債 千円	そ の 他 千円				
1 元 金	99,661,593	95,370,835	4,290,758			1,530,022	98,131,571	23 償還金、利子 及び割引料	59,224,459	1 一般債元金 58,853,993
								28 繰 出 金	40,437,134	2 災害援護資金国庫貸付金元金 29,274
										3 公債管理特別会計繰出金 40,437,134
										4 地方道路整備臨時貸付金元金 305,574
										5 就農支援資金貸付金元金 35,618
2 利 子	14,813,566	10,862,035	3,951,531			617	14,812,949	23 償還金、利子 及び割引料	9,676,949	1 一般債利子 9,647,949
								28 繰 出 金	5,136,617	2 一時借入金利子 29,000
										3 公債管理特別会計繰出金 5,136,617
3 公債諸費	322,372	322,000	372				322,372	12 役 務 費	6,400	1 公債諸費 6,400
								一般役務費	6,400	
								28 繰 出 金	315,972	2 公債管理特別会計繰出金 315,972
項 公債費	114,797,531	106,554,870	8,242,661			1,530,639	113,266,892			

(款) 12 公債費

目	本年度 千円	前年度 千円	比較 千円	本年度の財源内訳				節		説明 千円
				特定財源			一般財源 千円	区分	金額 千円	
				国支出金 千円	地方債 千円	その他 千円				
款 公債費	114,797,531	106,554,870	8,242,661			1,530,639	113,266,892			


一般会計

(款) 13 諸支出金				(項) 1 繰出金						
目	本 年 度 千円	前 年 度 千円	比 較 千円	本 年 度 の 財 源 内 訳				節		説 明 千円
				特 定 財 源			一 般 財 源 千円	区 分	金 額 千円	
				国 支 出 金 千円	地 方 債 千円	そ の 他 千円				
1 県立病院事業会計繰出金	912,556	1,125,524	-212,968				912,556	28 繰 出 金	912,556	
2 中小企業振興資金特別会計繰出金	217	3	214				217	28 繰 出 金	217	
3 港湾整備事業特別会計繰出金	1,357,685	1,193,911	163,774				1,357,685	28 繰 出 金	1,357,685	
4 県立高等学校実習資金特別会計繰出金	96,348	123,981	-27,633				96,348	28 繰 出 金	96,348	
5 林業改善資金特別会計繰出金	1,249	2,053	-804			368	881	28 繰 出 金	1,249	
6 工業用水道事業会計等繰出金	142,412	114,889	27,523				142,412	28 繰 出 金	142,412	
7 下水道事業会計繰出金	344,760	322,028	22,732			61	344,699	28 繰 出 金	344,760	
8 高度技術研究開発基盤整備事業等特別会計繰出金	617,541		617,541				617,541	28 繰 出 金	617,541	
9 チッソ株式会社貸付金県債償還等特別会計繰出金	1,425,378	1,658,448	-233,070				1,425,378	28 繰 出 金	1,425,378	



一般会計

(款) 13 諸支出金				(項) 2 ゴルフ場利用税交付金						
目	本 年 度 千円	前 年 度 千円	比 較 千円	本 年 度 の 財 源 内 訳				節		説 明 千円
				特 定 財 源			一 般 財 源 千円	区 分	金 額 千円	
				国 支 出 金 千円	地 方 債 千円	そ の 他 千円				
1 ゴルフ場利用税 交付金	438,800	426,400	12,400				438,800	19 負担金、補助 及び交付金	438,800	
項 ゴルフ場利用税 交付金	438,800	426,400	12,400				438,800			



一般会計

(款) 13 諸支出金				(項) 4 地方消費税清算金						
目	本 年 度 千円	前 年 度 千円	比 較 千円	本 年 度 の 財 源 内 訳				節		説 明 千円
				特 定 財 源			一 般 財 源 千円	区 分	金 額 千円	
				国 支 出 金 千円	地 方 債 千円	そ の 他 千円				
1 地方消費税清算金	35,479,782	18,867,100	16,612,682				35,479,782	23 償還金、利子及び割引料	35,479,782	
項 地方消費税清算金	35,479,782	18,867,100	16,612,682				35,479,782			



(款) 13 諸支出金			(項) 5 地方消費税交付金							
目	本 年 度 千円	前 年 度 千円	比 較 千円	本 年 度 の 財 源 内 訳				節		説 明 千円
				特 定 財 源			一 般 財 源 千円	区 分	金 額 千円	
				国 支 出 金 千円	地 方 債 千円	そ の 他 千円				
1 地方消費税交付金	51,918,818	46,039,701	5,879,117				51,918,818	19 負担金、補助及び交付金	51,918,818	
項 地方消費税交付金	51,918,818	46,039,701	5,879,117				51,918,818			

一般会計

(款) 13 諸支出金				(項) 6 配当割交付金						
目	本 年 度 千円	前 年 度 千円	比 較 千円	本 年 度 の 財 源 内 訳				節		説 明 千円
				特 定 財 源			一 般 財 源 千円	区 分	金 額 千円	
				国 支 出 金 千円	地 方 債 千円	そ の 他 千円				
1 配当割交付金	1,224,304	837,971	386,333				1,224,304	19 負担金、補助 及び交付金	1,224,304	
項 配当割交付金	1,224,304	837,971	386,333				1,224,304			



一般会計

(款) 13 諸支出金				(項) 8 軽油引取税交付金						
目	本 年 度 千円	前 年 度 千円	比 較 千円	本 年 度 の 財 源 内 訳				節		説 明 千円
				特 定 財 源			一 般 財 源 千円	区 分	金 額 千円	
				国 支 出 金 千円	地 方 債 千円	そ の 他 千円				
1 軽油引取税交付金	1,922,982	3,207,818	-1,284,836				1,922,982	19 負担金、補助及び交付金	1,922,982	
項 軽油引取税交付金	1,922,982	3,207,818	-1,284,836				1,922,982			

(款) 13 諸支出金				(項) 9 所得割交付金						
目	本 年 度 千円	前 年 度 千円	比 較 千円	本 年 度 の 財 源 内 訳				節		説 明 千円
				特 定 財 源			一 般 財 源 千円	区 分	金 額 千円	
				国 支 出 金 千円	地 方 債 千円	そ の 他 千円				
1 所得割交付金	210,611	188,835	21,776				210,611	19 負担金、補助 及び交付金	210,611	
項 所得割交付金	210,611	188,835	21,776				210,611			

一般会計

(款) 13 諸支出金				(項) 10 環境性能割交付金						
目	本 年 度 千円	前 年 度 千円	比 較 千円	本 年 度 の 財 源 内 訳				節		説 明 千円
				特 定 財 源			一 般 財 源 千円	区 分	金 額 千円	
				国 支 出 金 千円	地 方 債 千円	そ の 他 千円				
1 環境性能割交付金	79,860	995,375	-915,515				79,860	19 負担金、補助及び交付金	79,860	
項 環境性能割交付金	79,860	995,375	-915,515				79,860			

(款) 13 諸支出金				(項) 11 法人事業税交付金						
目	本 年 度 千円	前 年 度 千円	比 較 千円	本 年 度 の 財 源 内 訳				節		説 明 千円
				特 定 財 源			一 般 財 源 千円	区 分	金 額 千円	
				国 支 出 金 千円	地 方 債 千円	そ の 他 千円				
1 法人事業税交付金	3,629,654	3,672,976	-43,322				3,629,654	19 負担金、補助及び交付金	3,629,654	
項 法人事業税交付金	3,629,654	3,672,976	-43,322				3,629,654			
款 諸支出金	112,309,125	91,244,721	21,064,404			429	112,308,696			

一般会計

(款) 14 予備費				(項) 1 予備費						
目	本 年 度 千円	前 年 度 千円	比 較 千円	本 年 度 の 財 源 内 訳				節		説 明 千円
				特 定 財 源			一 般 財 源 千円	区 分	金 額 千円	
				国 支 出 金 千円	地 方 債 千円	そ の 他 千円				
1 予備費	400,000	200,000	200,000				400,000	29 予 備 費	400,000	
項 予備費	400,000	200,000	200,000				400,000			
款 予備費	400,000	200,000	200,000				400,000			
歳 出 合 計	935,335,562	844,796,546	90,539,016	136,069,942	85,973,000	84,556,341	628,736,279			



## 給 与 費 明 細 書

## 1 特 別 職

区 分		職員数 (人)	給 与 費							共 済 費 (千円)	合 計 (千円)	備 考
			報 酬 (千円)	給 料 (千円)	期末手当 (千円)	地域手当 (千円)	寒冷地手当 (千円)	その他の手当 (千円)	計 (千円)			
本年度	長 等	3		38,160	16,139				54,299	8,066	62,365	
	議 員	47	444,960		187,471				632,431	46,163	678,594	
	その他の 特 別 職	79	82,007	17,040	7,207			98	106,352	4,615	110,967	
	計	129	526,967	55,200	210,817			98	793,082	58,844	851,926	
前年度	長 等	3		38,160	15,908				54,068	8,103	62,171	
	議 員	49	463,740		192,597				656,337	53,186	709,523	
	その他の 特 別 職	79	79,635	17,040	7,104			24	103,803	4,688	108,491	
	計	131	543,375	55,200	215,609			24	814,208	65,977	880,185	
比 較	長 等				231				231	－37	194	
	議 員	－2	－18,780		－5,126				－23,906	－7,023	－30,929	
	その他の 特 別 職		2,372		103			74	2,549	－73	2,476	
	計	－2	－16,408		－4,792			74	－21,126	－7,133	－28,259	

## 2 一 般 職

## (1) 総 括

区 分	職 員 数 (人)	給 与 費				共 済 費 (千円)	合 計 (千円)	備 考		
		報 酬 (千円)	給 料 (千円)	職 員 手 当 (千円)	計 (千円)					
本 年 度	( 23,266	5,504,410	88,388,612	68,162,951	162,055,973	29,255,868	191,311,841			
前 年 度	( 23,015	5,107,443	85,077,249	60,872,337	151,057,029	28,258,162	179,315,191			
比 較	( 251	396,967	3,311,363	7,290,614	10,998,944	997,706	11,996,650			
職員手当 の 内 訳 (千円)	区 分	扶養手当	地域手当	期 末 手 当	勤勉手当	管理職手当	住 居 手 当	通勤手当	特殊勤務 手 当	特 地 勤 務 手 当
	本年度	2,430,062	79,470	21,071,471	17,730,911	1,153,972	1,587,973	2,062,258	834,441	11,031
	前年度	2,316,308	75,156	19,996,289	16,811,771	1,152,170	1,577,242	2,112,995	867,644	10,582
	比 較	113,754	4,314	1,075,182	919,140	1,802	10,731	－50,737	－33,203	449
	区 分	時 間 外 勤務手当	宿日直手当	農 林 漁 業 普及指導手当	初 任 給 調整手当	義 務 教 育 等 教員特別手当	産業教育手当	へき地手当	退職手当	そ の 他
	本年度	3,644,368	62,161	69,309	144,920	607,712	126,792	121,434	15,000,818	1,423,848
	前年度	3,460,500	83,805	68,675	136,986	687,099	121,341	123,673	9,888,580	1,381,521
	比 較	183,868	－21,644	634	7,934	－79,387	5,451	－2,239	5,112,238	42,327

## ア 会計年度任用職員以外の職員

区 分	職 員 数 (人)	給 与 費				共 済 費 (千円)	合 計 (千円)	備 考		
		報 酬 (千円)	給 料 (千円)	職 員 手 当 (千円)	計 (千円)					
本 年 度	( 20,084		88,388,612	66,453,750	154,842,362	28,271,352	183,113,714			
前 年 度	( 20,137		85,077,249	59,318,541	144,395,790	27,346,882	171,742,672			
比 較	( －53		3,311,363	7,135,209	10,446,572	924,470	11,371,042			
職員手当 の 内 訳 (千円)	区 分	扶養手当	地域手当	期 末 手 当	勤勉手当	管理職手当	住 居 手 当	通勤手当	特殊勤務 手 当	特 地 勤 務 手 当
	本年度	2,430,062	79,470	20,143,510	16,949,671	1,153,972	1,587,973	2,062,258	834,441	11,031
	前年度	2,316,308	75,156	19,151,882	16,102,382	1,152,170	1,577,242	2,112,995	867,644	10,582
	比 較	113,754	4,314	991,628	847,289	1,802	10,731	－50,737	－33,203	449
	区 分	時 間 外 勤務手当	宿日直手当	農 林 漁 業 普及指導手当	初 任 給 調整手当	義 務 教 育 等 教員特別手当	産業教育手当	へき地手当	退職手当	そ の 他
	本年度	3,644,368	62,161	69,309	144,920	607,712	126,792	121,434	15,000,818	1,423,848
	前年度	3,460,500	83,805	68,675	136,986	687,099	121,341	123,673	9,888,580	1,381,521
	比 較	183,868	－21,644	634	7,934	－79,387	5,451	－2,239	5,112,238	42,327

イ 会計年度任用職員

区 分	職 員 数 (人)	給 与 費				共 済 費 (千円)	合 計 (千円)	備 考
		報 酬 (千円)	給 料 (千円)	職 員 手 当 (千円)	計 (千円)			
本 年 度	( ) 3,182	5,504,410		1,709,201	7,213,611	984,516	8,198,127	
前 年 度	( ) 2,878	5,107,443		1,553,796	6,661,239	911,280	7,572,519	
比 較	( ) 304	396,967		155,405	552,372	73,236	625,608	

職員手当 の 内 訳 (千円)	区 分	扶養手当	地域手当	期 末 手 当	勤勉手当	管理職手当	住 居 手 当	通勤手当	特殊勤務 手 当	特 地 勤 務 手 当
	本年度			927,961	781,240					
	前年度			844,407	709,389					
	比 較			83,554	71,851					
	区 分	時 間 外 勤務手当	宿日直手当	農 林 漁 業 普及指導手当	初 任 給 調整手当	義 務 教 育 等 教員特別手当	産業教育手当	へき地手当	退職手当	そ の 他
	本年度									
	前年度									
	比 較									

## (2) 給料及び職員手当の増減額の明細

区 分	増 減 額 (千円)	増 減 事 由 別 内 訳 (千円)		説 明	備 考
給 料	3,311,363	給与改定に伴う増減分	3,263,429		
		その他の増減分	47,934	職員の退職等に伴うもの	
職員手当	7,290,614	給与改定に伴う増減分	1,994,322	期末・勤勉手当の改正に伴うもの	
		その他の増減分	5,296,292	退職手当等の増減に伴うもの	退職手当の増減分 5,112,238千円 その他の増減分 184,054千円

(3) 給料及び職員手当の状況								
ア 職員1人当たり給与								
区 分		行 政 職	警 察 職	小中学校教育職	高校教育職	技能労務職		
令和8年1月1日現在	平均給料月額(円)		343,288	352,841	372,313	391,026	339,751	
	平均給与月額(円)		427,794	473,212	430,210	458,931	375,587	
	平 均 年 齢(歳)		43歳10月	39歳5月	45歳1月	46歳11月	56歳5月	
令和7年1月1日現在	平均給料月額(円)		333,592	338,266	359,438	377,098	323,895	
	平均給与月額(円)		411,155	455,567	413,945	441,582	359,843	
	平 均 年 齢(歳)		44歳2月	39歳2月	45歳5月	46歳10月	56歳8月	
イ 初 任 給								
区 分	行 政 職 (円)	警 察 職 (円)	小 中 学 校 教 育 職 (円)	高校教育職 (円)	技能労務職 (円)	国 の 制 度		
						行 政 職 (円)	警 察 職 (円)	技能労務職 (円)
高校卒	207,900	241,300			212,700	200,300	230,400	198,200
大学卒	239,000	270,200	267,000	267,000		232,000	269,200	

ウ 級別職員数											
区 分	級	行 政 職		警 察 職		小中学校教育職		高 校 教 育 職		技 能 労 務 職	
		職員数(人)	構成比(%)	職員数(人)	構成比(%)	職員数(人)	構成比(%)	職員数(人)	構成比(%)	職員数(人)	構成比(%)
令和8年1月1日現在	1 級	( 664 )	( 13.2 )	( 296 )	( 9.5 )	( )	( )	( 169 )	( 5.1 )	( )	( )
	2 級	( 504 )	( 10.1 )	( 653 )	( 20.9 )	( 5,314 )	( 85.8 )	( 2,933 )	( 87.8 )	( )	( )
	特2級	( )	( )	( )	( )	( 132 )	( 2.1 )	( 57 )	( 1.7 )	( )	( )
	3 級	( 1,078 )	( 21.5 )	( 687 )	( 22.0 )	( 397 )	( 6.4 )	( 114 )	( 3.4 )	( 23 )	( 16.9 )
	4 級	( 1,220 )	( 24.3 )	( 692 )	( 22.2 )	( 352 )	( 5.7 )	( 68 )	( 2.0 )	( 16 )	( 11.8 )
	5 級	( 390 )	( 7.8 )	( 503 )	( 16.1 )	( )	( )	( )	( )	( 97 )	( 71.3 )
	6 級	( 912 )	( 18.2 )	( 86 )	( 2.8 )	( )	( )	( )	( )	( )	( )
	7 級	( 187 )	( 3.7 )	( 176 )	( 5.6 )	( )	( )	( )	( )	( )	( )
	8 級	( 30 )	( 0.6 )	( 22 )	( 0.7 )	( )	( )	( )	( )	( )	( )
	9 級	( 27 )	( 0.5 )	( 6 )	( 0.2 )	( )	( )	( )	( )	( )	( )
	計	( 5,012 )	( 100.0 )	( 3,121 )	( 100.0 )	( 6,195 )	( 100.0 )	( 3,341 )	( 100.0 )	( 136 )	( 100.0 )
令和7年1月1日現在	1 級	( 567 )	( 11.4 )	( 303 )	( 9.6 )	( )	( )	( 171 )	( 5.1 )	( )	( )
	2 級	( 547 )	( 11.0 )	( 688 )	( 21.9 )	( 5,438 )	( 86.1 )	( 2,930 )	( 87.8 )	( )	( )
	特2級	( )	( )	( )	( )	( 133 )	( 2.1 )	( 57 )	( 1.7 )	( )	( )
	3 級	( 1,043 )	( 20.9 )	( 683 )	( 21.8 )	( 392 )	( 6.2 )	( 113 )	( 3.4 )	( 31 )	( 19.0 )
	4 級	( 1,282 )	( 25.7 )	( 670 )	( 21.3 )	( 352 )	( 5.6 )	( 68 )	( 2.0 )	( 21 )	( 12.9 )
	5 級	( 368 )	( 7.4 )	( 501 )	( 16.0 )	( )	( )	( )	( )	( 111 )	( 68.1 )
	6 級	( 914 )	( 18.4 )	( 96 )	( 3.1 )	( )	( )	( )	( )	( )	( )
	7 級	( 204 )	( 4.1 )	( 171 )	( 5.4 )	( )	( )	( )	( )	( )	( )
	8 級	( 32 )	( 0.6 )	( 20 )	( 0.6 )	( )	( )	( )	( )	( )	( )
	9 級	( 23 )	( 0.5 )	( 8 )	( 0.3 )	( )	( )	( )	( )	( )	( )
	計	( 4,980 )	( 100.0 )	( 3,140 )	( 100.0 )	( 6,315 )	( 100.0 )	( 3,339 )	( 100.0 )	( 163 )	( 100.0 )

(級別の標準的な職務内容)					
区 分	1 級	2 級	3 級	4 級	5 級
行 政 職	主事又は技師の職務	高度の知識又は経験を必要とする主事又は技師の職務	1 参事の職務 2 主任主事又は主任技師の職務	1 広域本部又は地域振興局の副部長又は課長の職務 2 主幹の職務 3 困難な業務を行う参事の職務	1 課長補佐の職務 2 広域本部又は地域振興局の相当困難な業務を行う副部長又は課長の職務 3 相当困難な業務を行う主幹の職務
	6 級	7 級	8 級	9 級	
	1 本庁又は委員会等の事務局の課長の職務 2 困難な業務を行う課長補佐の職務 3 広域本部又は地域振興局の部長又は局次長の職務 4 広域本部又は地域振興局の困難な業務を行う副部長又は課長の職務 5 審議員の職務 6 困難な業務を行う主幹の職務	1 本庁の局長の職務 2 委員会等の事務局の長の職務 3 本庁又は委員会等の事務局の困難な業務を行う課長の職務 4 地域振興局長の職務 5 広域本部又は地域振興局の困難な業務を行う部長又は局次長の職務 6 首席審議員の職務 7 困難な業務を行う審議員の職務	1 本庁の困難な業務を行う局長の職務 2 相当困難な業務を行う委員会等の事務局の長の職務 3 困難な業務を行う地域振興局長の職務 4 困難な業務を行う首席審議員の職務	1 本庁の部長の職務 2 会計管理者の職務 3 困難な業務を行う委員会等の事務局の長の職務 4 広域本部長の職務	



エ 昇給								
区 分			合 計	代 表 的 な 職 種				
				行 政 職	警 察 職	小中学校教育職	高校教育職	技能労務職
本 年 度	職 員 数 (A) (人)		18,380	5,012	3,121	6,195	3,341	136
	昇給に係る職員数 (B) (人)		15,963	4,465	2,894	5,177	2,854	68
	号給数別内訳	2号給(人)						
		4号給(人)	11,972	3,349	2,170	3,883	2,140	51
		6号給(人)	3,193	893	579	1,035	571	14
		8号給(人)	798	223	145	259	143	3
	比 率 (B) / (A) (%)		86.8	89.1	92.7	83.6	85.4	50.0
前 年 度	職 員 数 (A) (人)		18,515	4,980	3,140	6,315	3,339	163
	昇給に係る職員数 (B) (人)		16,185	4,420	2,916	5,356	2,923	74
	号給数別内訳	2号給(人)						
		4号給(人)	12,139	3,315	2,187	4,017	2,192	55
		6号給(人)	3,237	884	583	1,071	585	15
		8号給(人)	809	221	146	268	146	4
	比 率 (B) / (A) (%)		87.4	88.8	92.9	84.8	87.5	45.4

オ 期末手当・勤勉手当										
区 分	支 給 期 別 支 給 率			支 給 率 計 (月分)	職制上の段階、職務の 級等による加算措置	備 考				
	6月(月分)		12月(月分)							
本 年 度	( 1.225 ) 2.325		( 1.225 ) 2.325	( 2.450 ) 4.65	有	( ) 内は定年前三任用短時間勤務 職員及び暫定再任用職員				
前 年 度	( 1.200 ) 2.300		( 1.200 ) 2.300	( 2.400 ) 4.60	有					
国 の 制 度	( 1.225 ) 2.325		( 1.225 ) 2.325	( 2.450 ) 4.65	有					
カ 定年退職及び勧奨退職に係る退職手当										
区 分	20年勤続の者 (月分)		25年勤続の者 (月分)	35年勤続の者 (月分)	最 高 限 度 (月分)	そ の 他 の 加 算 措 置 等			備 考	
支 給 率 等	24.586875		33.27075	47.709	47.709	定年前早期退職特例措置 ( 3 ～ 30 % 加算 )				
国 の 制 度 (支 給 率 等)	24.586875		33.27075	47.709	47.709	定年前早期退職特例措置 ( 3 ～ 45 % 加算 )				
キ 地域手当										
支 給 対 象 地 域	東京都 特別区	東京都 府中市	横浜市	大阪市	さいたま市	京都市	福岡市	札幌市	太宰府市	長崎市
支 給 率 ( % )	20	16	16	16	13	8	8	4	4	1
支給対象職員数 (人)	33	1	1	8	1	1	7	1	2	1
国の指定基準に基づ く支給率 ( % )	20	16	16	16	13	8	8	4	4	1

ク 特殊勤務手当						
区 分	全 職 種	代 表 的 な 職 種				
		行 政 職	警 察 職	小中学校教育職	高 校 教 育 職	技能労務職
給料総額に対する比率(%)	0.78	0.28	1.76	0.74	0.71	0.13
支給対象職員の比率(%) (令和8年1月1日現在)	36.25	11.18	86.37	32.78	36.93	17.65
代表的な特殊勤務手当の名称	死体処理作業手当、爆発物処理作業手当、有害薬品等取扱作業手当、特殊現場作業手当、放射線取扱作業手当					
ケ その他の手当						
区 分	国 の 制 度 と の 異 同		差 異 の 内 容			
扶 養 手 当	同					
住 居 手 当	同					
通 勤 手 当	同					

熊 本 県 一 般 会 計

債務負担行為で翌年度以降にわたるものについての前年度末までの支出額  
又は支出額の見込み及び当該年度以降の支出予定額等に関する調書

事 項	年度区分	限度額	前年度末までの支出(見込)額		当該年度以降の支出予定額		左 の 財 源 内 訳			
			期 間	金 額	期 間	金 額	特 定 財 源			一般財源
							国支出金	地方債	その他	
1 秘書事務委託業務	6	千円 170,064	令和 7 年度	千円 56,688	令和 8 年度 ～令和 9 年度	千円 113,376	千円	千円	千円	千円 113,376
2 天 草 地 域 職員住宅集約化事業	7	2,271,346			令和 8 年度 ～令和32年度	2,271,346				2,271,346
3 天 草 地 域 職員住宅集約化 モニタリング業務	7	7,480			令和 8 年度 ～令和12年度	7,480				7,480
4 県 庁 舎 昇降機設備改修事業 熊 本 市	8	608,190			令和 9 年度	608,190				608,190
5 県 庁 舎 受変電設備改修事業 熊 本 市	8	1,416,028			令和 9 年度 ～令和10年度	1,416,028				1,416,028
6 県北広域本部 仮設庁舎整備事業 菊 池 市	5	214,500	令和 6 年度 ～令和 7 年度	40,965	令和 8 年度 ～令和11年度	88,507				88,507
7 県 立 劇 場 施設整備事業 熊 本 市	8	3,837,644			令和 9 年度	3,837,644	97,830			3,739,814
8 県 立 劇 場 施設賃借	8	17,100			令和 9 年度	17,100				17,100

事 項	年度区分	限度額	前年度末までの支出(見込)額		当該年度以降の支出予定額		左 の 財 源 内 訳			
			期 間	金 額	期 間	金 額	特 定 財 源			一般財源
							国支出金	地方債	その他	
9 県立劇場 管理運営業務	5	千円 2,348,315	令和6年度 ～令和7年度	千円 935,999	令和8年度 ～令和10年度	千円 1,408,989	千円	千円	千円	千円 1,408,989
10 熊本県総合行政 ネットワーク等 管理運営事業	7	1,768,943			令和8年度 ～令和12年度	1,768,943			2,117	1,766,826
11 ふるさとくまもと 応援寄附金 関係業務	6	480,552	令和7年度	160,184	令和8年度 ～令和9年度	320,368				320,368
12 旅券発給業務	6	72,786	令和7年度	24,261	令和8年度 ～令和9年度	48,524			48,524	
13 東京事務所等 職員宿舎 賃借	7	164,915			令和8年度 ～令和9年度	164,915			5,948	158,967
	8	1,080			令和9年度	1,080				1,080
	計	165,995				165,995			5,948	160,047
14 防災消防ヘリコプター 運航等業務	6	706,393	令和7年度	436,617	令和8年度 ～令和9年度	269,776				269,776
15 防災消防ヘリコプター 配備関係業務	8	36,536			令和9年度	36,536				36,536
16 消防学校 施設整備事業 益城町	7	5,120,777			令和8年度 ～令和9年度	5,120,777				5,120,777

事 項	年度区分	限度額	前年度末までの支出(見込)額		当該年度以降の支出予定額		左 の 財 源 内 訳			
			期 間	金 額	期 間	金 額	特 定 財 源			一般財源
							国支出金	地方債	その他	
17 くまもと県民交流館 管 理 運 営 業 務	4	千円 330,045	令和 5 年度 ～令和 7 年度	千円 198,107	令和 8 年度 ～令和 9 年度	千円 131,938	千円	千円	千円	千円 131,938
18 保健・医療・福祉関係 業 務	7	1,167,854			令和 8 年度 ～令和11年度	1,167,854	270,127		301,323	596,404
19 南部発達障がい者 支 援 セ ン タ ー 運 営 業 務	4	136,450	令和 5 年度 ～令和 7 年度	81,840	令和 8 年度 ～令和 9 年度	54,560	27,280			27,280
20 北部発達障がい者 支 援 セ ン タ ー 運 営 業 務	5	147,305	令和 6 年度 ～令和 7 年度	58,920	令和 8 年度 ～令和10年度	88,380	44,190			44,190
21 身 体 障 害 者 福 祉 セ ン タ ー 管 理 運 営 業 務	4	253,790	令和 5 年度 ～令和 7 年度	152,100	令和 8 年度 ～令和 9 年度	101,400				101,400
22 母子家庭等の 児童の身元保証	6	4,500			令和 8 年度 ～令和 9 年度	4,500				4,500
	7	4,500			令和 8 年度 ～令和10年度	4,500				4,500
	8	4,500			令和 8 年度 ～令和11年度	4,500				4,500
	計	13,500				13,500				13,500
23 社会的養護自立 支 援 業 務	7	84,723			令和 8 年度 ～令和10年度	84,723			58,881	25,842

事 項	年度区分	限度額	前年度末までの支出(見込)額		当該年度以降の支出予定額		左 の 財 源 内 訳			
			期 間	金 額	期 間	金 額	特 定 財 源			一般財源
							国支出金	地方債	その他	
24 清水が丘学園 整備事業 熊本市		千円		千円		千円	千円	千円	千円	千円
	7	1,343,578			令和 8 年度 ～令和 9 年度	1,343,578			497,122	846,456
	8	3,737			令和 9 年度	3,737			1,382	2,355
	計	1,347,315				1,347,315			498,504	848,811
25 児童家庭支援 センター運営業務	7	153,477			令和 8 年度 ～令和10年度	153,477	76,737			76,740
26 医師 修学 資金 貸付	4	60,307	令和 5 年度 ～令和 7 年度	6,879	令和 8 年度 ～令和 9 年度	2,872			2,872	
	5	57,435	令和 6 年度 ～令和 7 年度	22,973	令和 8 年度 ～令和10年度	34,460			34,460	
	6	57,435	令和 7 年度	10,051	令和 8 年度 ～令和11年度	40,203			40,203	
	7	57,435			令和 8 年度 ～令和12年度	57,435			57,435	
	8	57,435			令和 9 年度 ～令和13年度	57,435			57,435	
	計	290,047		39,903		192,405			192,405	

事 項	年度区分	限度額	前年度末までの支出(見込)額		当該年度以降の支出予定額		左 の 財 源 内 訳			
			期 間	金 額	期 間	金 額	特 定 財 源			一般財源
							国支出金	地方債	その他	
27 職業能力開発拠点整備事業市熊本市	8	千円 73,029		千円	令和9年度	千円 73,029	千円	千円	千円	千円 73,029
28 障がい者特別委託訓練業務	7	10,466			令和8年度 ～令和9年度	10,466	5,233			5,233
29 障がい者訓練委託業務	8	4,471			令和9年度	4,471	4,471			
30 離職者訓練等委託業務	6	365,569	令和7年度	317,433	令和8年度 ～令和9年度	48,136	48,136			
	7	360,443			令和8年度 ～令和10年度	360,443	360,443			
	8	188,155			令和9年度	188,155	188,155			
	計	914,167		317,433		596,734	596,734			
31 農地売買等支援事業等損失補償	6	134,400			令和8年度 ～令和16年度	22,647				22,647
	7	305,000			令和8年度 ～令和17年度	305,000				305,000
	8	250,000			令和8年度 ～令和18年度	250,000				250,000



事 項	年度 区分	限 度 額	前年度末までの支出(見込)額		当該年度以降の支出予定額		左 の 財 源 内 訳			
			期 間	金 額	期 間	金 額	特 定 財 源			一般財源
							国支出金	地方債	その他	
	計	千円 689,400		千円		千円 577,647	千円	千円	千円	千円 577,647
32 農地売買等支援 事業損失補償	5	720,900			令和8年度 ～令和15年度	24,161				24,161
	6	816,000			令和8年度 ～令和16年度	76,485				76,485
	7	1,520,000			令和8年度 ～令和17年度	1,520,000				1,520,000
	8	1,150,000			令和8年度 ～令和18年度	1,150,000				1,150,000
	計	4,206,900				2,770,646				2,770,646
33 農地中間管理機構 条件整備損失補償	7	125,280			令和8年度 ～令和17年度	125,280				125,280
	8	122,875			令和8年度 ～令和18年度	122,875				122,875
	計	248,155				248,155				248,155
	23	264,361	平成24年度 ～令和7年度	102,922	令和8年度 ～令和14年度	222				222

事 項	年度区分	限度額	前年度末までの支出(見込)額		当該年度以降の支出予定額		左 の 財 源 内 訳			
			期 間	金 額	期 間	金 額	特 定 財 源			一般財源
							国支出金	地方債	その他	
34 農業近代化資金 利 子 補 給	24	千円 371,303	平成25年度 ～令和 7 年度	千円 96,231	令和 8 年度 ～令和15年度	千円 119	千円	千円	千円	千円 119
	25	285,754	平成26年度 ～令和 7 年度	107,389	令和 8 年度 ～令和16年度	1,786				1,786
	26	264,361	平成27年度 ～令和 7 年度	113,497	令和 8 年度 ～令和17年度	3,427				3,427
	27	309,299	平成28年度 ～令和 7 年度	148,267	令和 8 年度 ～令和18年度	6,947				6,947
	28	439,601	平成29年度 ～令和 7 年度	167,186	令和 8 年度 ～令和19年度	16,620				16,620
	29	620,866	平成30年度 ～令和 7 年度	244,059	令和 8 年度 ～令和20年度	44,546				44,546
	30	513,291	令和元年度 ～令和 7 年度	248,012	令和 8 年度 ～令和21年度	47,344				47,344
	元	592,398	令和 2 年度 ～令和 7 年度	237,244	令和 8 年度 ～令和22年度	74,376				74,376
	2	661,362	令和 3 年度 ～令和 7 年度	121,857	令和 8 年度 ～令和23年度	39,940				39,940
	3	501,604	令和 4 年度 ～令和 7 年度	146,513	令和 8 年度 ～令和24年度	96,751				96,751

事 項	年度 区分	限 度 額	前年度末までの支出(見込)額		当該年度以降の支出予定額		左 の 財 源 内 訳			
			期 間	金 額	期 間	金 額	特 定 財 源			一般財源
							国支出金	地方債	その他	
	4	千円 626,776	令和 5 年度 ～令和 7 年度	千円 98,563	令和 8 年度 ～令和25年度	千円 118,570	千円	千円	千円	千円 118,570
	5	603,992	令和 6 年度 ～令和 7 年度	60,631	令和 8 年度 ～令和26年度	97,466				97,466
	6	581,016	令和 7 年度	4,479	令和 8 年度 ～令和27年度	123,461				123,461
	7	518,287			令和 8 年度 ～令和28年度	518,287				518,287
	8	567,287			令和 9 年度 ～令和29年度	567,287				567,287
	計	7,721,558		1,896,850		1,757,149				1,757,149
	23	75,213	平成24年度 ～令和 7 年度	46,439	令和 8 年度 ～令和 9 年度	182				182
	24	75,213	平成25年度 ～令和 7 年度	14,499	令和 8 年度 ～令和10年度	138				138
	25	75,213	平成26年度 ～令和 7 年度	8,535	令和 8 年度 ～令和11年度	108				108
	26	75,213	平成27年度 ～令和 7 年度	7,065	令和 8 年度 ～令和12年度	519				519

事 項	年度区分	限度額	前年度末までの支出(見込)額		当該年度以降の支出予定額		左 の 財 源 内 訳			
			期 間	金 額	期 間	金 額	特 定 財 源			一般財源
							国支出金	地方債	その他	
35 農業経営負担軽減 支援資金給 利子補給	27	千円 75,213	平成28年度 ～令和7年度	千円 1,970	令和8年度 ～令和13年度	千円 117	千円	千円	千円	千円 117
	28	75,213	平成29年度 ～令和7年度	3,558	令和8年度 ～令和14年度	287				287
	29	46,742	平成30年度 ～令和7年度	2,486	令和8年度 ～令和15年度	597				597
	2	46,742	令和3年度 ～令和7年度	1,104	令和8年度 ～令和18年度	936				936
	3	46,742	令和4年度 ～令和7年度	1,192	令和8年度 ～令和19年度	1,379				1,379
	4	46,742	令和5年度 ～令和7年度	395	令和8年度 ～令和20年度	655				655
	6	48,684	令和7年度	470	令和8年度 ～令和22年度	1,379				1,379
	7	25,692			令和8年度 ～令和23年度	25,692				25,692
	8	25,692			令和9年度 ～令和24年度	25,692				25,692
	計	738,314		87,713		57,681				57,681

事 項	年度 区分	限 度 額	前年度末までの支出(見込)額		当該年度以降の支出予定額		左 の 財 源 内 訳			
			期 間	金 額	期 間	金 額	特 定 財 源			一般財源
							国支出金	地方債	その他	
36 菜定金証 野安資保 指定格策 指価対支	8	千円 737,738		千円	令和8年度 ～令和9年度	千円 737,738	千円	千円	千円	千円 737,738
37 菜金証 野安資保 指定格策 指価対支	8	1,181			令和8年度 ～令和9年度	1,181				1,181
38 学校業 業修事 業修志 農改合	8	175,787			令和9年度	175,787				175,787
39 国営土地改良事業 業金 業金 業金 業金 業金 業金 業金	27	35,790	平成28年度 ～令和7年度	28,688	令和8年度 ～令和9年度	7,102				7,102
	28	55,232	平成29年度 ～令和7年度	38,696	令和8年度 ～令和10年度	16,536				16,536
	29	55,058	平成30年度 ～令和7年度	33,062	令和8年度 ～令和11年度	21,996				21,996
	30	57,260	令和元年度 ～令和7年度	28,665	令和8年度 ～令和12年度	28,595				28,595
	元	65,596	令和2年度 ～令和7年度	26,248	令和8年度 ～令和13年度	39,348				39,348
	2	103,974	令和3年度 ～令和7年度	31,223	令和8年度 ～令和14年度	72,751				72,751
	3	211,896	令和4年度 ～令和7年度	43,048	令和8年度 ～令和15年度	168,848				168,848

事 項	年度区分	限度額	前年度末までの支出(見込)額		当該年度以降の支出予定額		左 の 財 源 内 訳			
			期 間	金 額	期 間	金 額	特 定 財 源			一般財源
							国支出金	地方債	その他	
		千円		千円		千円	千円	千円	千円	千円
	4	216,203	令和 5 年度 ～令和 7 年度	18,143	令和 8 年度 ～令和19年度	198,060				198,060
	5	79,582	令和 6 年度 ～令和 7 年度	1,056	令和 8 年度 ～令和19年度	78,526				78,526
	計	880,591		248,829		631,762				631,762
40 美登里地区 農業生産基 整備事業本 市盤	6	1,510,000			令和 8 年度 ～令和10年度	1,510,000	755,000		317,100	437,900
	7	150,000			令和 8 年度 ～令和10年度	150,000	75,000		31,500	43,500
	計	1,660,000				1,660,000	830,000		348,600	481,400
41 元三・木部地区 農業生産基 整備事業本 市盤	8	800,000			令和 9 年度	800,000	400,000		180,000	220,000
42 第二宇土八水地区 農業生産基 整備事業本 市・宇土市	7	200,000			令和 8 年度 ～令和 9 年度	200,000	100,000		94,200	5,800
43 津口・芝口1期地区 農業生産基 整備事業代 市盤	6	2,500,000			令和 8 年度 ～令和 9 年度	2,500,000	1,375,000		1,056,200	68,800
	7	1,110,000			令和 8 年度 ～令和 9 年度	1,110,000	610,500		194,250	305,250

事 項	年度 区分	限 度 額	前年度末までの支出(見込)額		当該年度以降の支出予定額		左 の 財 源 内 訳			
			期 間	金 額	期 間	金 額	特 定 財 源			一般財源
							国支出金	地方債	その他	
	計	千円 3,610,000		千円		千円 3,610,000	千円 1,985,500	千円	千円 1,250,450	千円 374,050
44 神崎・富新地区 農業生産基盤 整備事業名 業市	8	228,000			令和 9 年度	228,000	114,000		51,300	62,700
45 晒地 区 農業生産基盤 整備事業名 業市	6	934,000			令和 8 年度 ～令和 9 年度	934,000	467,000		196,140	270,860
	7	1,606,000			令和 8 年度 ～令和 9 年度	1,606,000	803,000		756,360	46,640
	計	2,540,000				2,540,000	1,270,000		952,500	317,500
46 第五玉名地区 農業生産基盤 整備事業名 業市	8	4,160,000			令和 9 年度 ～令和13年度	4,160,000	2,080,000		873,600	1,206,400
47 長保地 区 農業生産基盤 整備事業名 業市	8	1,718,000			令和 9 年度 ～令和10年度	1,718,000	859,000		360,780	498,220
48 明丑地 区 農業生産基盤 整備事業名 業市	8	228,000			令和 9 年度	228,000	114,000		51,300	62,700
49 菊池平野地区 農業生産基盤 整備事業名 業市	8	170,000			令和 9 年度	170,000	93,500		29,750	46,750
50 宇土南部2期地区 農業生産基盤 整備事業名 業市	8	140,000			令和 9 年度	140,000	70,000		14,000	56,000

事 項	年度区分	限度額	前年度末までの支出(見込)額		当該年度以降の支出予定額		左 の 財 源 内 訳			
			期 間	金 額	期 間	金 額	特 定 財 源			一般財源
							国支出金	地方債	その他	
51 教良木地区 農業生産基盤 整備事業 上天草市・天草市		千円		千円	令和8年度 ～令和9年度	千円	千円	千円	千円	千円
	6	740,000				740,000	370,000		155,400	214,600
	8	1,500,000			令和9年度 ～令和11年度	1,500,000	750,000		315,000	435,000
	計	2,240,000				2,240,000	1,120,000		470,400	649,600
52 里浦地区 農業生産基盤 整備事業 宇城市	8	410,000			令和9年度	410,000	225,500		71,750	112,750
53 若洲地区 農業生産基盤 整備事業 宇城市・氷川町	7	1,335,000			令和8年度 ～令和10年度	1,335,000	724,905		242,970	367,125
	8	1,980,000			令和9年度 ～令和11年度	1,980,000	1,074,942		360,558	544,500
	計	3,315,000				3,315,000	1,799,847		603,528	911,625
54 矢護川地区 農業生産基盤 整備事業 大津町	8	455,000			令和9年度	455,000	284,375		45,500	125,125
55 高原地区 農業生産基盤 整備事業 相良村	8	112,000			令和9年度	112,000	61,600		19,600	30,800
56 藤井・日置地区 中山間地域 総合整備事業 山鹿市	8	240,000			令和9年度	240,000	132,000		42,000	66,000



事 項	年度区分	限度額	前年度末までの支出(見込)額		当該年度以降の支出予定額		左 の 財 源 内 訳			
			期 間	金 額	期 間	金 額	特 定 財 源			一般財源
							国支出金	地方債	その他	
57 鍋倉地区 中山間地域 総合整備事業市	8	千円 180,000		千円	令和9年度	千円 180,000	千円 99,000	千円	千円 31,500	千円 49,500
58 第二上益城中央地区 中山間地域 総合整備事業町	8	340,000			令和9年度 ～令和10年度	340,000	187,000		51,000	102,000
59 御岳地区 中山間地域 総合整備事業町	8	120,000			令和9年度	120,000	66,000		15,600	38,400
60 芦北東部地区 中山間地域 総合整備事業町	8	210,000			令和9年度	210,000	115,500		31,500	63,000
61 国見地区 中山間地域 総合整備事業町	8	90,000			令和9年度	90,000	49,500		15,750	24,750
62 岩野地区 中山間地域 総合整備事業村	8	310,000			令和9年度	310,000	170,500		54,250	85,250
63 上杉地区 農村地域 防災減災事業市	6	503,500			令和8年度 ～令和9年度	503,500	251,750		90,630	161,120
	8	780,000			令和9年度 ～令和10年度	780,000	390,000		140,400	249,600
	計	1,283,500				1,283,500	641,750		231,030	410,720

事 項	年度 区分	限 度 額	前年度末までの支出(見込)額		当該年度以降の支出予定額		左 の 財 源 内 訳			
			期 間	金 額	期 間	金 額	特 定 財 源			一般財源
							国支出金	地方債	その他	
64 松原地域 農村防災事業 宇土市		千円		千円	令和8年度 ～令和9年度	千円	千円	千円	千円	千円
	7	1,170,000				1,170,000	643,500		152,100	374,400
	8	300,000			令和9年度 ～令和10年度	300,000	165,000		39,000	96,000
	計	1,470,000				1,470,000	808,500		191,100	470,400
65 宇城海岸第二地区 農村防災事業 宇土市・宇城市	8	50,000			令和9年度	50,000	25,000		2,500	22,500
66 砂川地域 農村防災事業 宇城	5	3,225,000			令和8年度 ～令和9年度	484,000	266,200		62,920	154,880
	6	3,500,000			令和8年度 ～令和10年度	3,500,000	1,925,000		455,000	1,120,000
	8	450,000			令和9年度 ～令和10年度	450,000	247,500		58,500	144,000
	計	7,175,000				4,434,000	2,438,700		576,420	1,418,880
67 天草海岸地区 農村防災事業 天草市	8	860,000			令和9年度	860,000	430,000		43,000	387,000
68 芦北第一地区 農村防災事業 芦北町	8	830,100			令和9年度 ～令和10年度	830,100	456,555		107,913	265,632
69 緑資源幹線林道 事業負担金	20	1,946,474	平成21年度 ～令和7年度	1,898,225	令和8年度 ～令和10年度	48,249				48,249

事 項	年度 区分	限 度 額	前年度末までの支出(見込)額		当該年度以降の支出予定額		左 の 財 源 内 訳			
			期 間	金 額	期 間	金 額	特 定 財 源			一般財源
							国支出金	地方債	その他	
		千円		千円		千円	千円	千円	千円	千円
	58	1,398,887			令和 8 年度 ～令和 9 年度	6,712				6,712
	59	1,342,943			令和 8 年度 ～令和10年度	531				531
	60	1,357,322			令和 8 年度 ～令和11年度	1,305				1,305
	61	1,416,140			令和 8 年度 ～令和12年度	20,167				20,167
	62	1,533,245			令和 8 年度 ～令和13年度	32,834				32,834
	63	1,341,400			令和 8 年度 ～令和14年度	34,412				34,412
	元	1,358,477			令和 8 年度 ～令和15年度	39,768				39,768
	2	1,343,701			令和 8 年度 ～令和16年度	29,924				29,924
	3	1,442,990			令和 8 年度 ～令和17年度	37,613				37,613
	4	1,431,098			令和 8 年度 ～令和18年度	45,564				45,564

事 項	年度区分	限度額	前年度末までの支出(見込)額		当該年度以降の支出予定額		左 の 財 源 内 訳			
			期 間	金 額	期 間	金 額	特 定 財 源			一般財源
							国支出金	地方債	その他	
70 農林漁業資金 損失補償		千円		千円		千円	千円	千円	千円	千円
	5	1,324,538			令和8年度 ～令和19年度	48,662				48,662
	6	1,168,532			令和8年度 ～令和20年度	47,169				47,169
	7	1,151,855			令和8年度 ～令和21年度	81,705				81,705
	8	821,969			令和8年度 ～令和22年度	144,105				144,105
	9	591,750			令和8年度 ～令和23年度	139,051				139,051
	10	434,876			令和8年度 ～令和24年度	91,119				91,119
	11	286,180			令和8年度 ～令和25年度	119,769				119,769
	12	238,303			令和8年度 ～令和26年度	84,034				84,034
	13	212,563			令和8年度 ～令和27年度	87,241				87,241
	14	197,869			令和8年度 ～令和28年度	52,902				52,902

事 項	年度 区分	限 度 額	前年度末までの支出(見込)額		当該年度以降の支出予定額		左 の 財 源 内 訳			
			期 間	金 額	期 間	金 額	特 定 財 源			一般財源
							国支出金	地方債	その他	
	14	千円 6,862,075		千円	令和 8 年度 ～令和26年度	千円 1,804,648	千円	千円	千円	千円 1,804,648
	15	715,104			令和 8 年度 ～令和29年度	231,863				231,863
	16	128,245			令和 8 年度 ～令和30年度	33,056				33,056
	17	92,190			令和 8 年度 ～令和31年度	61,775				61,775
	18	87,700			令和 8 年度 ～令和32年度	31,901				31,901
	19	96,260			令和 8 年度 ～令和33年度	49,429				49,429
	20	78,525			令和 8 年度 ～令和34年度	8,979				8,979
	計	28,454,737				3,366,238				3,366,238
71 農林漁業資金 損失補償 (施業転換資金分)	19			別 表 1						
	21	57,057	平成22年度 ～令和 7 年度	3,740	令和 8 年度 ～令和11年度	53,317				53,317

事 項	年度区分	限度額	前年度末までの支出(見込)額		当該年度以降の支出予定額		左 の 財 源 内 訳			
			期 間	金 額	期 間	金 額	特 定 財 源			一般財源
							国支出金	地方債	その他	
72 漁業近代化資金 利 子 補 給	24	千円 26,963	平成25年度 ～令和 7 年度	千円 2,175	令和 8 年度 ～令和14年度	千円 24,788	千円	千円	千円	千円 24,788
	25	26,956	平成26年度 ～令和 7 年度	9,927	令和 8 年度 ～令和15年度	17,029				17,029
	26	32,645	平成27年度 ～令和 7 年度	8,396	令和 8 年度 ～令和16年度	24,249				24,249
	27	43,655	平成28年度 ～令和 7 年度	6,608	令和 8 年度 ～令和17年度	37,047				37,047
	28	67,864	平成29年度 ～令和 7 年度	9,641	令和 8 年度 ～令和19年度	58,223				58,223
	29	94,135	平成30年度 ～令和 7 年度	13,961	令和 8 年度 ～令和20年度	80,174				80,174
	30	62,236	令和元年度 ～令和 7 年度	8,832	令和 8 年度 ～令和21年度	53,404				53,404
	元	57,919	令和 2 年度 ～令和 7 年度	8,540	令和 8 年度 ～令和21年度	49,379				49,379
	2	66,969	令和 3 年度 ～令和 7 年度	6,860	令和 8 年度 ～令和23年度	60,109				60,109
	3	66,005	令和 4 年度 ～令和 7 年度	15,574	令和 8 年度 ～令和23年度	50,431				50,431

事 項	年度 区分	限 度 額	前年度末までの支出(見込)額		当該年度以降の支出予定額		左 の 財 源 内 訳			
			期 間	金 額	期 間	金 額	特 定 財 源			一般財源
							国支出金	地方債	その他	
	4	千円 82,257	令和 5 年度 ～令和 7 年度	千円 5,428	令和 8 年度 ～令和24年度	千円 76,829	千円	千円	千円	千円 76,829
	5	82,257	令和 6 年度 ～令和 7 年度	1,657	令和 8 年度 ～令和25年度	80,600				80,600
	6	82,257	令和 7 年度	1,863	令和 8 年度 ～令和26年度	80,394				80,394
	7	51,850			令和 8 年度 ～令和27年度	51,850				51,850
	8	51,850			令和 9 年度 ～令和28年度	51,850				51,850
	計	952,875		103,202		849,673				849,673
73 漁 業 経 営 維 持 安 定 対 策 利 子 補 給	7	4,229			令和 8 年度 ～令和17年度	4,229				4,229
	8	4,229			令和 9 年度 ～令和18年度	4,229				4,229
	計	8,458				8,458				8,458
	28	50,231	平成29年度 ～令和 7 年度	1,757	令和 8 年度 ～令和 9 年度	48,474				48,474

事 項	年度区分	限度額	前年度末までの支出(見込)額		当該年度以降の支出予定額		左 の 財 源 内 訳			
			期 間	金 額	期 間	金 額	特 定 財 源			一般財源
							国支出金	地方債	その他	
74 資源管理・漁場改善・ 浜の活力再生 円滑化支援 利子助成	29	千円 40,187	平成30年度 ～令和7年度	千円 2,043	令和8年度 ～令和10年度	千円 38,144	千円	千円	千円	千円 38,144
	30	48,224	令和元年度 ～令和7年度	3,438	令和8年度 ～令和11年度	44,786				44,786
	元	48,224	令和2年度 ～令和7年度	981	令和8年度 ～令和12年度	47,243				47,243
	2	48,224	令和3年度 ～令和7年度	1,749	令和8年度 ～令和13年度	46,475				46,475
	計	235,090		9,968		225,122				225,122
75 樋合漁港 漁港利用調整施設 管理運営業務	5	30,585	令和6年度 ～令和7年度	12,234	令和8年度 ～令和10年度	18,351			18,351	
76 牛深漁港 浄化施設 管理運営業務	5	133,360	令和6年度 ～令和7年度	53,182	令和8年度 ～令和10年度	79,773			44,220	35,553
77 伝統工芸館 管理運営業務	7	386,500			令和8年度 ～令和12年度	386,500				386,500
	26	125,600	平成26年度 ～令和7年度	17,754	令和8年度 ～令和9年度	107,846				107,846
	27	119,200	平成27年度 ～令和7年度	22,168	令和8年度 ～令和10年度	97,032				97,032



事 項	年度 区分	限 度 額	前年度末までの支出(見込)額		当該年度以降の支出予定額		左 の 財 源 内 訳			
			期 間	金 額	期 間	金 額	特 定 財 源			一般財源
							国支出金	地方債	その他	
78 中小企業対策 融資損失補償	28	千円 162,400	平成28年度 ～令和7年度	千円 16,254	令和8年度 ～令和11年度	千円 146,146	千円	千円	千円	千円 146,146
	29	122,400	平成29年度 ～令和7年度	18,778	令和8年度 ～令和12年度	103,622				103,622
	30	127,200	平成30年度 ～令和7年度	14,042	令和8年度 ～令和13年度	113,158				113,158
	元	469,200	令和元年度 ～令和7年度	40,403	令和8年度 ～令和14年度	428,797				428,797
	2	1,012,160	令和2年度 ～令和7年度	16,064	令和8年度 ～令和15年度	996,096				996,096
	3	472,160	令和3年度 ～令和7年度	15,151	令和8年度 ～令和16年度	457,009				457,009
	4	217,920	令和4年度 ～令和7年度	12,464	令和8年度 ～令和17年度	205,456				205,456
	5	210,080	令和5年度 ～令和7年度	8,457	令和8年度 ～令和18年度	201,623				201,623
	6	231,760	令和6年度 ～令和7年度	5,985	令和8年度 ～令和19年度	225,775				225,775
	7	332,960			令和8年度 ～令和20年度	332,960				332,960

事 項	年度区分	限 度 額	前年度末までの支出(見込)額		当該年度以降の支出予定額		左 の 財 源 内 訳			
			期 間	金 額	期 間	金 額	特 定 財 源			一般財源
							国支出金	地方債	その他	
		千円		千円		千円	千円	千円	千円	千円
	8	275,240			令和 8 年度 ～令和21年度	275,240				275,240
	計	3,878,280		187,520		3,690,760				3,690,760
79 中小企業協同組合等 設備投資促進 利 子 助 成	2	12,004			令和 8 年度 ～令和12年度	12,004			12,004	
	3	12,004			令和 8 年度 ～令和13年度	12,004			12,004	
	4	12,004			令和 8 年度 ～令和14年度	12,004			12,004	
	5	12,004			令和 8 年度 ～令和15年度	12,004			12,004	
	6	12,004			令和 8 年度 ～令和16年度	12,004			12,004	
	7	12,004			令和 8 年度 ～令和17年度	12,004			12,004	
	8	12,004			令和 9 年度 ～令和18年度	12,004			12,004	
	計	84,028				84,028			84,028	

事 項	年度 区分	限 度 額	前年度末までの支出(見込)額		当該年度以降の支出予定額		左 の 財 源 内 訳			
			期 間	金 額	期 間	金 額	特 定 財 源			一般財源
							国支出金	地方債	その他	
80 福岡事務所 施設賃借	8	千円 22,535		千円	令和9年度 ～令和10年度	千円 22,535	千円	千円	千円	千円 22,535
81 企業立地促進費補助	5	2,483,850	令和6年度 ～令和7年度	1,415,724	令和8年度 ～令和9年度	1,068,126				1,068,126
	6	5,525,001	令和7年度	609,094	令和8年度 ～令和22年度	4,915,907				4,915,907
	7	2,529,100			令和8年度 ～令和11年度	2,529,100				2,529,100
	8	1,500,000			令和9年度 ～令和12年度	1,500,000				1,500,000
	計	12,037,951		2,024,818		10,013,133				10,013,133
82 熊本産業展示場 管理運営業務	7	162,802			令和8年度 ～令和12年度	162,802				162,802
83 熊本地震 震災ミュージアム 中核拠点施設 管理運営業務	7	324,400			令和8年度 ～令和12年度	324,400				324,400
84 産業展示場 施設整備事業 益城町	8	1,535,223			令和9年度 ～令和10年度	1,535,223				1,535,223
85 九州観光機構 派遣職員宿舎 賃借	7	1,440			令和8年度 ～令和9年度	1,440			62	1,378

事 項	年度区分	限度額	前年度末までの支出(見込)額		当該年度以降の支出予定額		左 の 財 源 内 訳			
			期 間	金 額	期 間	金 額	特 定 財 源			一般財源
							国支出金	地方債	その他	
86 野 外 劇 場 管 理 運 営 業 務	4	千円 93,380	令和5年度 ～令和7年度	千円 56,010	令和8年度 ～令和9年度	千円 37,340	千円	千円	千円	千円 37,340
87 天草ビジターセンター 管 理 運 営 業 務	7	16,995			令和8年度 ～令和10年度	16,995				16,995
88 ツール・ド・九州事務局 派 遣 職 員 宿 舎 賃 借	7	1,440			令和8年度 ～令和9年度	1,440			64	1,376
89 道 路 改 築 事 業 (国 道 2 6 6 号 上 1 号 橋) 上 天 草 市	8	850,000			令和9年度 ～令和10年度	850,000	467,500			382,500
90 地 域 道 路 改 築 事 業 (国 道 3 2 5 号 新 菊 池 橋) 菊 池 市	8	830,000			令和9年度	830,000	373,500			456,500
91 地 域 道 路 改 築 事 業 (国 道 3 8 9 号 下 田 南 1 号 橋) 天 草 市	8	1,000,000			令和9年度 ～令和10年度	1,000,000	450,000			550,000
92 地 域 道 路 改 築 事 業 (瀬 田 竜 田 線) 大 津 町	8	30,000			令和9年度	30,000	15,600			14,400
93 セミコンテクノパーク 周 辺 整 備 仮 設 事 務 所 賃 借	8	67,500			令和9年度 ～令和13年度	67,500				67,500
94 周 辺 障 害 防 止 対 策 事 業 (上 鶴 川 砂 防 え ん 堤) 山 都 町	8	201,411			令和9年度	201,411	201,411			
95 天 草 空 港 改 修 事 業 天 草 市	8	141,359			令和9年度	141,359	22,000			119,359

事 項	年度区分	限度額	前年度末までの支出(見込)額		当該年度以降の支出予定額		左 の 財 源 内 訳			
			期 間	金 額	期 間	金 額	特 定 財 源			一般財源
							国支出金	地方債	その他	
96 益城中央被災市街地 仮設店舗賃借	5	千円 76,000	令和6年度 ～令和7年度	千円 36,960	令和8年度 ～令和9年度	千円 39,040	千円	千円	千円 3,762	千円 35,278
97 益城復興事務所 施設賃借	5	16,000	令和6年度 ～令和7年度	7,920	令和8年度 ～令和9年度	8,080				8,080
98 街路事業費	7	2,200,000			令和8年度 ～令和10年度	2,200,000	1,282,600		220,000	697,400
	8	1,300,000			令和9年度 ～令和11年度	1,300,000	743,600		130,000	426,400
	計	3,500,000				3,500,000	2,026,200		350,000	1,123,800
99 県民総合運動公園 整備事業 熊本市	8	330,000			令和9年度	330,000	165,000			165,000
100 公営住宅 管理運営業務	6	4,310,930	令和7年度	862,185	令和8年度 ～令和11年度	3,448,738			3,448,738	
101 警察関係業務	7	1,189,001			令和8年度 ～令和9年度	1,189,001	49		372,870	816,082
	8	1,847,299			令和9年度	1,847,299	318,706			1,528,593
	計	3,036,300				3,036,300	318,755		372,870	2,344,675

事 項	年度区分	限度額	前年度末までの支出(見込)額		当該年度以降の支出予定額		左 の 財 源 内 訳			
			期 間	金 額	期 間	金 額	特 定 財 源			一般財源
							国支出金	地方債	その他	
102 熊本県警察職員住宅借上	20	千円 350,784	平成21年度 ～令和7年度	千円 308,448	令和8年度 ～令和10年度	千円 42,336	千円	千円	千円 7,182	千円 35,154
	28	536,064	平成29年度 ～令和7年度	148,992	令和8年度 ～令和28年度	387,072			38,026	349,046
	7	288,000			令和8年度 ～令和17年度	288,000			23,760	264,240
	計	1,174,848		457,440		717,408			68,968	648,440
103 県立高等学校学習用端末購入費補助	8	135,000			令和9年度	135,000				135,000
104 熊本県教職員住宅借上	20	1,872,602	平成21年度 ～令和7年度	1,848,856	令和8年度 ～令和9年度	14,040				14,040
105 県民総合運動公園管理運営業務	7	2,635,570			令和8年度 ～令和12年度	2,635,570				2,635,570
106 藤崎台県営野球場管理運営業務	7	218,000			令和8年度 ～令和12年度	218,000				218,000
107 県立総合体育館管理運営業務	7	825,000			令和8年度 ～令和12年度	825,000				825,000
108 総合射撃場管理運営業務	7	230,000			令和8年度 ～令和12年度	230,000				230,000

事 項	年度区分	限度額	前年度末までの支出(見込)額		当該年度以降の支出予定額		左 の 財 源 内 訳			
			期 間	金 額	期 間	金 額	特 定 財 源			一般財源
							国支出金	地方債	その他	
109 県営八代運動公園 管理運営業務	7	千円 455,000		千円	令和 8 年度 ～令和12年度	千円 455,000	千円	千円	千円	千円 455,000
110 熊本武道館 管理運営業務	7	177,250			令和 8 年度 ～令和12年度	177,250				177,250
111 県立学校用地等 賃借	6	939	令和 7 年度	919	令和 8 年度 ～令和 9 年度	20				20
112 県立高等学校校 仮設校舎賃借	7	259,957			令和 8 年度 ～令和 9 年度	259,957				259,957
	8	902,770			令和 9 年度 ～令和12年度	902,770				902,770
	計	1,162,727				1,162,727				1,162,727
113 熊本高等学校 整備事業	8	28,000			令和 9 年度	28,000				28,000
114 熊本西高校 空調・照明設備改修事業	8	86,848			令和 9 年度	86,848				86,848
115 八代農業高校泉分校 整備事業	8	202,200			令和 9 年度	202,200				202,200
116 八代東高校 衛生設備改修事業	8	89,441			令和 9 年度	89,441				89,441

事 項	年度区分	限度額	前年度末までの支出(見込)額		当該年度以降の支出予定額		左 の 財 源 内 訳			
			期 間	金 額	期 間	金 額	特 定 財 源			一般財源
							国支出金	地方債	その他	
117 玉名高等学校 玉名市	8	千円 899,932		千円	令和9年度	千円 899,932	千円	千円	千円	千円 899,932
118 玉名工業高等学校 玉名市	8	14,000			令和9年度	14,000				14,000
119 鹿本高等学校 鹿嶋市	8	133,801			令和9年度	133,801				133,801
120 県立学校施設 長寿命化プラン 策定業務	8	4,500			令和9年度	4,500				4,500
121 盲 学 校 整 備 事 業 熊 本 市	8	21,000			令和9年度	21,000				21,000
122 大津支援学 校 整 備 事 業 大 津 町	8	14,000			令和9年度	14,000				14,000
123 県立あしきた 青 少 年 の 家 改 修 事 業 芦 北 町	8	46,953			令和9年度	46,953				46,953
124 県立美術館分館 管理運営業務	6	152,406	令和7年度	49,830	令和8年度 ～令和9年度	99,660				99,660
125 県立美術館分館 改 修 事 業 熊 本 市	8	330,191			令和9年度	330,191				330,191
126 県立美術館本館 改 修 事 業 熊 本 市	8	27,397			令和9年度	27,397				27,397



事 項	年度 区分	限 度 額	前年度末までの支出(見込)額		当該年度以降の支出予定額		左 の 財 源 内 訳			
			期 間	金 額	期 間	金 額	特 定 財 源			一般財源
							国支出金	地方債	その他	
127 特別支援学校 仮設校舎賃借	7	千円 11,078		千円	令和8年度 ～令和14年度	千円 11,078	千円	千円	千円	千円 11,078
128 県営農地等 災害復旧事業	7	8,902,000			令和8年度 ～令和9年度	8,902,000	6,163,504		1,361,500	1,376,996
129 大切畑ダム 復興事務所 施設賃借	7	8,000			令和8年度 ～令和9年度	8,000				8,000
130 中小企業等 復旧・復興支援 利子助成	3	6,792	令和4年度 ～令和7年度	60	令和8年度 ～令和23年度	6,732			6,732	
	4	9,539	令和5年度 ～令和7年度	38	令和8年度 ～令和24年度	9,501			9,501	
	5	8,746	令和6年度 ～令和7年度	150	令和8年度 ～令和25年度	8,596			8,596	
	6	9,057			令和8年度 ～令和26年度	9,057			9,057	
	7	7,736			令和8年度 ～令和27年度	7,736			7,736	
	8	2,511			令和9年度 ～令和28年度	2,511			2,511	
	計	44,381		248		44,133			44,133	

事 項	年度区分	限度額	前年度末までの支出(見込)額		当該年度以降の支出予定額		左 の 財 源 内 訳			
			期 間	金 額	期 間	金 額	特 定 財 源			一般財源
							国支出金	地方債	その他	
131 なりわい再建支援 利 子 助 成		千円		千円		千円	千円	千円	千円	千円
	5	4,800	令和6年度 ～令和7年度	2,435	令和8年度 ～令和9年度	2,365			2,365	
	6	13,360	令和7年度	212	令和8年度 ～令和10年度	13,148			13,148	
	7	7,232			令和8年度 ～令和11年度	7,232			7,232	
	計	25,392		2,647		22,745			22,745	
132 被災事業者再建支援 利 子 助 成	7	46,196			令和8年度 ～令和11年度	46,196	11,549			34,647
133 地方債証券の共同 発行によって 生ずる連帯債務	29			別 表 2						
	30			別 表 2						
	元			別 表 2						
	2			別 表 2						
	3			別 表 2						



事 項	年度区分	限度額	前年度末までの支出(見込)額		当該年度以降の支出予定額		左 の 財 源 内 訳			
			期 間	金 額	期 間	金 額	特 定 財 源			一般財源
							国支出金	地方債	その他	
	計	千円 25,095,473		千円 15,517,386		千円 9,578,087	千円 18,082	千円	千円 85,441	千円 9,474,564
135 給 食 業 務	6	289,787	令和 7 年度	213,437	令和 8 年度 ～令和 9 年度	76,350	6,468		5,544	64,338
	7	1,849,647			令和 8 年度 ～令和10年度	1,849,647	18,762		155,589	1,675,296
	計	2,139,434		213,437		1,925,997	25,230		161,133	1,739,634
136 情報処理関連業務	2	3,406,859	令和 3 年度 ～令和 7 年度	3,023,307	令和 8 年度 ～令和 9 年度	383,552			13,838	369,714
	4	1,809,220	令和 5 年度 ～令和 7 年度	1,683,554	令和 8 年度 ～令和 9 年度	125,666			59,487	66,179
	5	3,655,009	令和 6 年度 ～令和 7 年度	3,491,991	令和 8 年度 ～令和10年度	163,018			4,758	158,260
	6	5,783,644	令和 7 年度	4,258,453	令和 8 年度 ～令和11年度	1,525,191				1,525,191
	7	6,114,012			令和 8 年度 ～令和14年度	6,114,012	44,623		999,521	5,069,868
	8	1,853,197			令和 9 年度 ～令和13年度	1,853,197			16,022	1,837,175

事 項	年度区分	限度額	前年度末までの支出(見込)額		当該年度以降の支出予定額		左 の 財 源 内 訳			
			期 間	金 額	期 間	金 額	特 定 財 源			一般財源
							国支出金	地方債	その他	
	計	千円 22,621,941		千円 12,457,305		千円 10,164,636	千円 44,623	千円	千円 1,093,626	千円 9,026,387
137 事務機器等賃借	30	2,957,088	令和元年度 ～令和7年度	2,923,417	令和8年度 ～令和10年度	33,671				33,671
	2	5,583,101	令和3年度 ～令和7年度	4,995,407	令和8年度 ～令和10年度	587,694			11,114	576,580
	3	2,764,420	令和4年度 ～令和7年度	2,349,594	令和8年度 ～令和11年度	414,826	14,449		1,335	399,042
	4	3,288,395	令和5年度 ～令和7年度	2,238,163	令和8年度 ～令和12年度	1,050,232	2,638		80,231	967,363
	5	3,135,901	令和6年度 ～令和7年度	1,922,628	令和8年度 ～令和11年度	1,213,273	1,816		189,522	1,021,935
	6	3,890,477	令和7年度	1,472,182	令和8年度 ～令和16年度	2,418,295	7,270		76,149	2,334,876
	7	5,508,667			令和8年度 ～令和17年度	5,508,667	25,498		72,728	5,410,441
	8	3,559,029			令和9年度 ～令和15年度	3,559,029	290,512		38,983	3,229,534
	計	30,687,078		15,901,391		14,785,687	342,183		470,062	13,973,442

別 表 1

事 項	年度区分	期 間	限 度 額
農林漁業資金損失補償（施業転換資金分）	平成19年度	平成19年度～令和22年度	借入金1,448,772千円及びその利息に相当する金額

別 表 2

事 項	年度区分	期 間	限 度 額
地方債証券の共同発行によって生ずる連帯債務	平成29年度	平成29年度～令和 9 年度	元金1,176,000,000千円及びその利息に相当する金額
	平成30年度	平成30年度～令和10年度	元金1,177,000,000千円及びその利息に相当する金額
	令和元年度	令和元年度～令和11年度	元金1,207,000,000千円及びその利息に相当する金額
	令和 2 年度	令和 2 年度～令和12年度	元金1,176,000,000千円及びその利息に相当する金額
	令和 3 年度	令和 3 年度～令和13年度	元金1,345,000,000千円及びその利息に相当する金額
	令和 4 年度	令和 4 年度～令和14年度	元金1,170,000,000千円及びその利息に相当する金額
	令和 5 年度	令和 5 年度～令和15年度	元金1,170,000,000千円及びその利息に相当する金額
	令和 6 年度	令和 6 年度～令和16年度	元金1,175,000,000千円及びその利息に相当する金額

事	項	年度区分	期	間	限	度	額
		令和 7 年度	令和 7 年度～令和17年度		元金1,183,000,000千円及びその利息に相当する金額		
		令和 8 年度	令和 8 年度～令和18年度		元金1,175,000,000千円及びその利息に相当する金額		



## 熊 本 県 一 般 会 計

地方債の前前年度末における現在高並びに前年度末及び当該年度末における現在高の見込みに関する調書

区 分	前前年度末現在高	前年度末現在高 見 込 額	当 該 年 度 中 増 減 見 込 額		当該年度末現在高 見 込 額
			当 該 年 度 中 起 債 見 込 額	当 該 年 度 中 元金償還見込額	
1 普 通 債	千円 734,114,922	千円 847,637,680	千円 78,700,000	千円 50,323,935	千円 876,013,745
(1) 総 務 債	28,784,330	29,864,897	8,550,000	4,236,797	34,178,100
(2) 民 生 債	4,526,150	7,074,418	1,241,000	238,310	8,077,108
(3) 衛 生 債	2,764,590	1,944,301	191,000	157,569	1,977,732
(4) 労 働 債	2,263,651	3,262,508	944,000	33,646	4,172,862
(5) 農 林 水 産 債	120,397,382	139,070,415	10,404,000	8,242,892	141,231,523
(6) 商 工 債	4,483,314	5,572,620	314,000	404,685	5,481,935
(7) 土 木 債	516,506,057	597,685,193	47,350,000	33,938,982	611,096,211
(8) 警 察 債	11,800,320	13,648,469	2,398,000	1,067,180	14,979,289
(9) 教 育 債	42,589,128	49,514,859	7,308,000	2,003,874	54,818,985

区 分	前前年度末現在高	前年度末現在高 見 込 額	当 該 年 度 中 増 減 見 込 額		当該年度末現在高 見 込 額
			当 該 年 度 中 起 債 見 込 額	当 該 年 度 中 元金償還見込額	
2 災 害 復 旧 債	千円 164,976,130	千円 182,199,243	千円 7,273,000	千円 15,130,080	千円 174,342,163
(1) 総 務 債	9,383,011	9,529,485		897,946	8,631,539
(2) 民 生 債	1,315,731	1,633,411		57,870	1,575,541
(3) 衛 生 債	40,236	36,883		36,883	
(4) 農 林 水 産 債	6,033,372	7,174,838	1,749,000	870,046	8,053,792
(5) 商 工 債	41,277,999	38,895,519	50,000	5,006,071	33,939,448
(6) 土 木 債	102,138,958	120,171,846	5,233,000	7,684,612	117,720,234
(7) 警 察 債	557,360	515,196	14,000	153,092	376,104
(8) 教 育 債	4,229,463	4,242,065	227,000	423,560	4,045,505
3 そ の 他	289,974,363	257,986,197	2,942,000	31,193,684	229,734,513
(1) 臨時財政対策債	273,652,053	239,892,083		30,356,223	209,535,860
(2) 退職手当債	10,590,011	10,087,826		502,185	9,585,641
(3) 減収補てん債	4,475,571	4,304,655		171,004	4,133,651
(4) 歳入欠かん債	1,256,728	1,092,633		164,272	928,361
(5) 調 整 債		2,609,000	2,942,000		5,551,000
合 計	1,189,065,415	1,287,823,120	88,915,000	96,647,699	1,280,090,421

(注)「当該年度中元金償還見込額」には公債管理特別会計において借換債を発行し償還する額を含んでいる。

(歳 出)

款	本 年 度	前 年 度	比 較	本 年 度 の 財 源 内 訳			
				特 定 財 源			一般財源
				国支出金	地方債	その他	
	千円	千円	千円	千円	千円	千円	千円
1 商 工 費	11,023	7,586	3,437			11,023	
2 公 債 費	748,366	833,300	－84,934			748,366	
3 諸支出金	5,742	23,418	－17,676			5,742	
歳 出 合 計	765,131	864,304	－99,173			765,131	

2 歳 入

中小企業振興資金特別会計

(款) 1 繰入金				(項) 1 一般会計繰入金		
目	本 年 度 千円	前 年 度 千円	比 較 千円	節		説 明 千円
				区 分	金 額 千円	
1 一般会計繰入金	217	3	214	一般会計繰入金	217	
項 一般会計繰入金	217	3	214			
款 繰入金	217	3	214			

(款) 2 繰越金 (項) 1 繰越金						
目	本 年 度 千円	前 年 度 千円	比 較 千円	節		説 明 千円
				区 分	金 額 千円	
1 繰越金	6,852		6,852	繰越金	6,852	
項 繰越金	6,852		6,852			
款 繰越金	6,852		6,852			

中小企業振興資金特別会計

(款) 3 諸収入		(項) 1 貸付金元利収入				
目	本年度 千円	前年度 千円	比較 千円	節		説明 千円
				区分	金額 千円	
1 中小企業振興資金貸付金元利収入	758,062	864,301	-106,239	中小企業振興資金貸付金償還元金	758,062	
項 貸付金元利収入	758,062	864,301	-106,239			
款 諸収入	758,062	864,301	-106,239			
歳入合計	765,131	864,304	-99,173			


(款) 1 商工費				(項) 1 中小企業振興資金						
目	本 年 度 千円	前 年 度 千円	比 較 千円	本 年 度 の 財 源 内 訳				節		説 明 千円
				特 定 財 源			一 般 財 源 千円	区 分	金 額 千円	
				国 支 出 金 千円	地 方 債 千円	そ の 他 千円				
1 中小企業振興資金助成費	11,023	7,586	3,437			11,023		8 報 償 費	275	1 高度化資金貸付金  2 事 務 費  3 国庫支出金返納金   

中小企業振興資金特別会計

(款) 2 公債費				(項) 1 公債費						
目	本 年 度 千円	前 年 度 千円	比 較 千円	本 年 度 の 財 源 内 訳				節		説 明 千円
				特 定 財 源			一 般 財 源 千円	区 分	金 額 千円	
				国 支 出 金 千円	地 方 債 千円	そ の 他 千円				
1 元 金	748,366	831,598	-83,232			748,366		23 償還金、利子 及び割引料	748,366	
2 利 子		1,702	-1,702							
項 公債費	748,366	833,300	-84,934			748,366				
款 公債費	748,366	833,300	-84,934			748,366				



(款) 3 諸支出金				(項) 1 繰出金						
目	本 年 度 千円	前 年 度 千円	比 較 千円	本 年 度 の 財 源 内 訳			一 般 財 源 千円	節		説 明 千円
				特 定 財 源				区 分	金 額 千円	
				国 支 出 金 千円	地 方 債 千円	そ の 他 千円				
1 一般会計繰出金	5,742	23,418	-17,676			5,742		28 繰 出 金	5,742	
項 繰出金	5,742	23,418	-17,676			5,742				
款 諸支出金	5,742	23,418	-17,676			5,742				
歳 出 合 計	765,131	864,304	-99,173			765,131				



熊 本 県 中 小 企 業 振 興 資 金 特 別 会 計

地方債の前前年度末における現在高並びに前年度末及び当該年度末における現在高の見込みに関する調書

区 分	前前年度末現在高	前年度末現在高 見 込 額	当 該 年 度 中 増 減 見 込 額		当該年度末現在高 見 込 額
			当 該 年 度 中 起 債 見 込 額	当 該 年 度 中 元金償還見込額	
	千円	千円	千円	千円	千円
1 普 通 債	37,320,045	36,488,447		748,366	35,740,081
(1) 商 工 債	37,320,045	36,488,447		748,366	35,740,081
合 計	37,320,045	36,488,447		748,366	35,740,081

(歳 出)

款	本 年 度	前 年 度	比 較	本 年 度 の 財 源 内 訳			
				特 定 財 源			一般財源
				国支出金	地方債	その他	
	千円	千円	千円	千円	千円	千円	千円
1 民 生 費	96,804	92,477	4,327			96,804	
2 公 債 費		11,842	－11,842				
3 諸支出金		7,336	－7,336				
歳 出 合 計	96,804	111,655	－14,851			96,804	

## 2 歳 入

母子父子寡婦福祉資金特別会計

(款) 1 繰越金 (項) 1 繰越金						
目	本 年 度 千円	前 年 度 千円	比 較 千円	節		説 明 千円
				区 分	金 額 千円	
1 繰越金	22,264	33,829	-11,565	繰越金	22,264	
項 繰越金	22,264	33,829	-11,565			
款 繰越金	22,264	33,829	-11,565			

(款) 2 諸収入						
(項) 1 貸付金元利収入						
目	本 年 度 千円	前 年 度 千円	比 較 千円	節		説 明 千円
				区 分	金 額 千円	
1 母子父子寡婦福祉資金貸付金元利収入	74,540	77,826	-3,286	母子父子寡婦福祉資金貸付金償還元金	74,540	
項 貸付金元利収入	74,540	77,826	-3,286			
款 諸収入	74,540	77,826	-3,286			
歳 入 合 計	96,804	111,655	-14,851			

# 3 歳 出

母子父子寡婦福祉資金特別会計

(款) 1 民生費				(項) 1 母子父子寡婦福祉資金						
目	本 年 度 千円	前 年 度 千円	比 較 千円	本 年 度 の 財 源 内 訳				節		説 明 千円
				特 定 財 源			一 般 財 源 千円	区 分	金 額 千円	
				国 支 出 金 千円	地 方 債 千円	そ の 他 千円				
1 母子父子寡婦福祉資金貸付金	96,804	92,477	4,327			96,804		9 旅 費	7	1 母子父子寡婦福祉資金貸付金 96,181 2 事 務 費 623
								11 需 用 費	220	
								一般需用費	220	
								12 役 務 費	396	
								一般役務費	396	
							21 貸 付 金	96,181		
項 母子父子寡婦福祉資金	96,804	92,477	4,327			96,804				
款 民生費	96,804	92,477	4,327			96,804				

(款) 2 公債費				(項) 1 公債費						
目	本 年 度 千円	前 年 度 千円	比 較 千円	本 年 度 の 財 源 内 訳				節		説 明 千円
				特 定 財 源			一 般 財 源 千円	区 分	金 額 千円	
				国 支 出 金 千円	地 方 債 千円	そ の 他 千円				
1 元 金		11,842	-11,842							
項 公債費		11,842	-11,842							
款 公債費		11,842	-11,842							

## 母子父子寡婦福祉資金特別会計

(款) 3 諸支出金				(項) 1 繰出金						
目	本 年 度 千円	前 年 度 千円	比 較 千円	本 年 度 の 財 源 内 訳				節		説 明 千円
				特 定 財 源			一 般 財 源 千円	区 分	金 額 千円	
				国 支 出 金 千円	地 方 債 千円	そ の 他 千円				
1 一般会計繰出金		7,336	-7,336							
項 繰出金		7,336	-7,336							
款 諸支出金		7,336	-7,336							
歳 出 合 計	96,804	111,655	-14,851			96,804				



## 熊 本 県 母 子 父 子 寡 婦 福 祉 資 金 特 別 会 計

債務負担行為で翌年度以降にわたるものについての前年度末までの支出額

又は支出額の見込み及び当該年度以降の支出予定額等に関する調書

事 項	年 度 区 分	限 度 額	前年度末までの支出(見込)額		当該年度以降の支出予定額		左 の 財 源 内 訳			
			期 間	金 額	期 間	金 額	特 定 財 源			一般財源
							国支出金	地方債	その他	
母 子 父 子 寡 婦 福 祉 資 金 貸 付	5	千円 289,452	令和 6 年度 ～令和 7 年度	千円 38,009	令和 8 年度 ～令和11年度	千円 6,643	千円	千円	千円	千円
	6	287,280	令和 7 年度	20,591	令和 8 年度 ～令和12年度	15,803			15,803	
	7	294,354			令和 8 年度 ～令和13年度	294,354			294,354	
	8	378,114			令和 9 年度 ～令和14年度	378,114			378,114	
	計	1,249,200		58,600		694,914			694,914	

熊 本 県 母 子 父 子 寡 婦 福 祉 資 金 特 別 会 計

地方債の前前年度末における現在高並びに前年度末及び当該年度末における現在高の見込みに関する調書

区 分	前前年度末現在高	前年度末現在高 見 込 額	当 該 年 度 中 増 減 見 込 額		当該年度末現在高 見 込 額
			当 該 年 度 中 起 債 見 込 額	当 該 年 度 中 元金償還見込額	
	千円	千円	千円	千円	千円
1 普 通 債	277,809	265,967			265,967
(1) 民 生 債	277,809	265,967			265,967
合 計	277,809	265,967			265,967

令和8年度熊本県収入証紙特別会計予算  
歳入歳出予算事項別明細書

1 総括  
(歳入)

(歳 出)

款	本 年 度	前 年 度	比 較
	千円	千円	千円
1 証紙収入	2,455,310	2,300,000	155,310
2 繰越金	244,690	200,000	44,690
歳入合計	2,700,000	2,500,000	200,000

款	本 年 度	前 年 度	比 較	本 年 度 の 財 源 内 訳			
				特 定 財 源			一 般 財 源
				国 支 出 金	地 方 債	そ の 他	
	千円	千円	千円	千円	千円	千円	千円
1 諸支出金	2,700,000	2,500,000	200,000			2,700,000	
歳 出 合 計	2,700,000	2,500,000	200,000			2,700,000	

## 2 歳 入

## 収入証紙特別会計

(款) 1 証紙収入 (項) 1 証紙収入						
目	本 年 度 千円	前 年 度 千円	比 較 千円	節		説 明 千円
				区 分	金 額 千円	
1 税、使用料及び手数料収入	2,455,310	2,300,000	155,310	税、使用料及び手数料収入	2,455,310	
項 証紙収入	2,455,310	2,300,000	155,310			
款 証紙収入	2,455,310	2,300,000	155,310			



### 3 歳 出

収入証紙特別会計

(款) 1 諸支出金				(項) 1 繰出金						
目	本 年 度 千円	前 年 度 千円	比 較 千円	本 年 度 の 財 源 内 訳				節		説 明 千円
				特 定 財 源			一 般 財 源 千円	区 分	金 額 千円	
				国 支 出 金 千円	地 方 債 千円	そ の 他 千円				
1 一般会計繰出金	2,700,000	2,500,000	200,000			2,700,000		28 繰 出 金	2,700,000	
項 繰出金	2,700,000	2,500,000	200,000			2,700,000				
款 諸支出金	2,700,000	2,500,000	200,000			2,700,000				
歳 出 合 計	2,700,000	2,500,000	200,000			2,700,000				

## 歲入歲出予算事項別明細書

## 1 総括

(歳入)

款	本 年 度	前 年 度	比 較
	千円	千円	千円
1 財産収入	180,904	173,640	7,264
2 繰 入 金	111,406	130,504	－19,098
3 繰 越 金	70,849	70,806	43
歳 入 合 計	363,159	374,950	－11,791

(歳 出)

款	本 年 度	前 年 度	比 較	本 年 度 の 財 源 内 訳			
				特 定 財 源			一般財源
				国支出金	地方債	その他	
	千円	千円	千円	千円	千円	千円	千円
1 教 育 費	363,159	374,950	－11,791			363,159	
歳 出 合 計	363,159	374,950	－11,791			363,159	


2 歳 入

県立高等学校実習資金特別会計

(款) 1 財産収入		(項) 1 財産運用収入				
目	本年 度 千円	前 年 度 千円	比 較 千円	節		説明 千円
				区 分	金 額 千円	
1 利子及び配当金	450	292	158	熊本県立高等学校実 習基金預金利子	450	
項 財産運用収入	450	292	158			



(款) 1 財産収入		(項) 2 財産売却収入				
目	本年度 千円	前年度 千円	比較 千円	節		説明 千円
				区分	金額 千円	
1 物品売却収入	5,200	3,010	2,190	農業高等学校	5,200	
2 生産物売却収入	175,254	170,338	4,916	農業高等学校	172,191	
				水産高等学校	3,063	
項 財産売却収入	180,454	173,348	7,106			
款 財産収入	180,904	173,640	7,264			



(款) 2 繰入金		(項) 1 一般会計繰入金				
目	本年度 千円	前年度 千円	比較 千円	節		説明 千円
				区分	金額 千円	
1 一般会計繰入金	96,348	123,981	-27,633	水産高等学校	96,348	
項 一般会計繰入金	96,348	123,981	-27,633			

(款) 2 繰入金		(項) 2 基金繰入金				
目	本年度 千円	前年度 千円	比較 千円	節		説明 千円
				区分	金額 千円	
1 熊本県立高等学校実習基金繰入金	15,058	6,523	8,535	熊本県立高等学校実習基金繰入金	15,058	
項 基金繰入金	15,058	6,523	8,535			
款 繰入金	111,406	130,504	-19,098			

[illegible]

(款) 3 繰越金						
(項) 1 繰越金						
目	本年 度 千円	前 年 度 千円	比 較 千円	節		説明 千円
				区 分	金 額 千円	
1 繰越金	70,849	70,806	43	農業高等学校	70,849	
項 繰越金	70,849	70,806	43			
款 繰越金	70,849	70,806	43			
歳 入 合 計	363,159	374,950	-11,791			

(款) 1 教育費

(項) 1 高等学校費

(款) 1 教育費				(項) 1 高等学校費						
目	本 年 度 千円	前 年 度 千円	比 較 千円	本 年 度 の 財 源 内 訳				節		説 明 千円
				特 定 財 源			一 般 財 源 千円	区 分	金 額 千円	
				国 支 出 金 千円	地 方 債 千円	そ の 他 千円				
1 農業高等学校費	247,075	233,955	13,120			247,075		3 職員手当等	4,755	1 農業高等学校実習費 232,790
								特殊勤務 手 当	4,755	2 県立高等学校実習基金積立金 14,285
								8 報 償 費	20	
								9 旅 費	2,154	
								11 需 用 費	141,187	
								一般需用費	141,187	
								12 役 務 費	11,669	
								保 險 料	1,545	
								一般役務費	10,124	
								13 委 託 料	10,824	
								14 使用料及び 賃 借 料	2,644	
								16 原材料費	27,377	
								18 備品購入費	25,601	
								19 負担金、補助 及び交付金	824	
								25 積 立 金	14,285	
								27 公 課 費	5,735	

県立高等学校実習資金特別会計

(款) 1 教育費				(項) 1 高等学校費						
目	本 年 度 千円	前 年 度 千円	比 較 千円	本 年 度 の 財 源 内 訳				節		説 明 千円
				特 定 財 源			一 般 財 源 千円	区 分	金 額 千円	
				国 支 出 金 千円	地 方 債 千円	そ の 他 千円				
2 水産高等学校費	116,084	140,995	-24,911			116,084		3 職員手当等	68	水産高等学校実習費
								特殊勤務 手 当	68	
								9 旅 費	3,436	
								11 需 用 費	42,597	
								賄材料費	8,918	
								一般需用費	33,679	
								12 役 務 費	7,117	
								保 險 料	4,904	
								一般役務費	2,213	
								13 委 託 料	1,961	
								14 使用料及び 賃 借 料	145	
								15 工事請負費	58,658	
								16 原材料費	1,712	
								19 負担金、補助 及び交付金	294	
								27 公 課 費	96	
項 高等学校費	363,159	374,950	-11,791			363,159				



熊 本 県 立 高 等 学 校 実 習 資 金 特 別 会 計  
給 与 費 明 細 書

会計年度任用職員以外の職員

区 分	職 員 数 (人)	給 与 費				共 済 費 (千円)	合 計 (千円)	備 考
		報 酬 (千円)	給 料 (千円)	職 員 手 当 (千円)	計 (千円)			
本 年 度	( ) 17			4,823	4,823		4,823	
前 年 度	( ) 17			4,719	4,719		4,719	
比 較	( )			104	104		104	

職員手当 の 内 訳 (千円)	区 分	扶養手当	地域手当	期 末 手 当	勤 勉 手 当	管理職手当	住 居 手 当	通勤手当	特殊勤務 手 当	特 地 勤 務 手 当
	本年度								4,823	
	前年度								4,719	
	比 較								104	
	区 分	時 間 外 勤 務 手 当	宿日直手当	農 林 漁 業 普 及 指 導 手 当	初 任 給 調 整 手 当	義 務 教 育 等 教 員 特 別 手 当	産 業 教 育 手 当	へ き 地 手 当	退 職 手 当	そ の 他
	本年度									
	前年度									
	比 較									



## 熊 本 県 立 高 等 学 校 実 習 資 金 特 別 会 計

債務負担行為で翌年度以降にわたるものについての前年度末までの支出額

又は支出額の見込み及び当該年度以降の支出予定額等に関する調書

事 項	年 度 区 分	限 度 額	前年度末までの支出(見込)額		当該年度以降の支出予定額		左 の 財 源 内 訳			
			期 間	金 額	期 間	金 額	特 定 財 源			一般財源
							国支出金	地方債	その他	
事 務 機 器 等 賃 借	3	千円 4,226	令和4年度 ～令和7年度	千円 2,857	令和8年度 ～令和10年度	千円 373	千円	千円	千円 373	千円
	8	2,782			令和9年度 ～令和15年度	2,782			2,782	
	計	7,008		2,857		3,155			3,155	

令和8年度熊本県港湾整備事業特別会計予算  
歳入歳出予算事項別明細書

1 総括  
(歳入)

款	本年度	前年度	比較
1 使用料及び手数料	千円 963,250	千円 890,732	千円 72,518
2 繰入金	1,357,685	1,193,911	163,774
3 諸収入	14,298	35,385	－21,087
4 県債	1,308,700	1,263,400	45,300
歳入合計	3,643,933	3,383,428	260,505

(歳出)

款	本年度	前年度	比較	本年度の財源内訳			
				特定財源			一般財源
				国支出金	地方債	その他	
1 土木費	千円 1,745,567	千円 1,684,143	千円 61,424	千円	千円 666,000	千円 1,079,567	千円
2 公債費	1,898,366	1,699,285	199,081		642,700	1,255,666	
歳出合計	3,643,933	3,383,428	260,505		1,308,700	2,335,233	

(款) 1 使用料及び手数料

(項) 1 使用料

目	本 年 度 千円	前 年 度 千円	比 較 千円	節		説 明 千円
				区 分	金 額 千円	
1 土木使用料	963,250	890,732	72,518	地方港湾使用料	146,676	
				重要港湾使用料	816,574	
項 使用料	963,250	890,732	72,518			
款 使用料及び手数料	963,250	890,732	72,518			

(款) 2 繰入金						
(項) 1 一般会計繰入金						
目	本 年 度 千円	前 年 度 千円	比 較 千円	節		説 明 千円
				区 分	金 額 千円	
1 一般会計繰入金	1,357,685	1,193,911	163,774	一般会計繰入金	1,357,685	
項 一般会計繰入金	1,357,685	1,193,911	163,774			
款 繰入金	1,357,685	1,193,911	163,774			





(款) 1 土木費				(項) 1 港湾費							
目	本 年 度 千円	前 年 度 千円	比 較 千円	本 年 度 の 財 源 内 訳				節		説 明 千円	
				特 定 財 源			一 般 財 源 千円	区 分	金 額 千円		
				国 支 出 金 千円	地 方 債 千円	そ の 他 千円					
1 施設管理費	1,115,567	954,143	161,424		36,000	1,079,567		1 報 酬	28,004	1 施設管理費 767,629	
								2 給 料	32,944	2 港湾修築費 344,200	
								3 職員手当等	30,898	3 ポートセールス推進事業費 3,738	
								扶養手当	1,080		
								期末手当	13,600		
								勤勉手当	11,377		
								時 間 外 勤務手当	2,358		
								通勤手当	1,811		
								住居手当	672		
								4 共 済 費	17,540		
								職員共済費	12,871		
								一般共済費	4,669		
								9 旅 費	2,805		
								11 需 用 費	119,917		
								一般需用費	119,917		
								12 役 務 費	3,979		
								保 險 料	1,281		
								一般役務費	2,698		

港湾整備事業特別会計

(款) 1 土木費				(項) 1 港湾費						
目	本 年 度 千円	前 年 度 千円	比 較 千円	本 年 度 の 財 源 内 訳				節		説 明 千円
				特 定 財 源			一 般 財 源 千円	区 分	金 額 千円	
				国 支 出 金 千円	地 方 債 千円	そ の 他 千円				
								13 委 託 料	320,792	
								14 使用料及び 賃 借 料	1,667	
								15 工事請負費	453,428	
								16 原材料費	300	
								18 備品購入費	1,254	
								19 負担金、補助 及び交付金	69,715	
								27 公 課 費	32,324	
2 港湾整備費	630,000	730,000	-100,000		630,000			13 委 託 料	50,000	県管理港湾施設整備事業費
								15 工事請負費	580,000	
項 港湾費	1,745,567	1,684,143	61,424		666,000	1,079,567				
款 土木費	1,745,567	1,684,143	61,424		666,000	1,079,567				



(款) 2 公債費			(項) 1 公債費							
目	本 年 度 千円	前 年 度 千円	比 較 千円	本 年 度 の 財 源 内 訳				節		説 明 千円
				特 定 財 源			一 般 財 源 千円	区 分	金 額 千円	
				国 支 出 金 千円	地 方 債 千円	そ の 他 千円				
1 元 金	1,796,854	1,644,361	152,493		642,700	1,154,154		23 償還金、利子 及び割引料	1,796,854	
2 利 子	101,512	54,924	46,588			101,512		23 償還金、利子 及び割引料	101,512	
項 公債費	1,898,366	1,699,285	199,081		642,700	1,255,666				
款 公債費	1,898,366	1,699,285	199,081		642,700	1,255,666				
歳 出 合 計	3,643,933	3,383,428	260,505		1,308,700	2,335,233				

[illegible]

熊 本 県 港 湾 整 備 事 業 特 別 会 計  
給 与 費 明 細 書

総 括

区 分	職 員 数 (人)	給 与 費				共 済 費 (千円)	合 計 (千円)	備 考
		報 酬 (千円)	給 料 (千円)	職 員 手 当 (千円)	計 (千円)			
本 年 度	( ) 22	28,004	32,944	30,898	91,846	17,540	109,386	
前 年 度	( ) 22	26,398	32,652	29,655	88,705	17,656	106,361	
比 較	( )	1,606	292	1,243	3,141	－116	3,025	

職員手当 の 内 訳 (千円)	区 分	扶養手当	地域手当	期 末 手 当	勤勉手当	管理職手当	住 居 手 当	通勤手当	特殊勤務 手 当	特 地 勤 務 手 当
	本年度	1,080		13,600	11,377		672	1,811		
	前年度	804		13,368	11,230		336	1,578		
	比 較	276		232	147		336	233		
	区 分	時 間 外 勤務手当	宿日直手当	農 林 漁 業 普及指導手当	初 任 給 調整手当	義 務 教 育 等 教員特別手当	産業教育手当	へき地手当	退職手当	そ の 他
	本年度	2,358								
	前年度	2,339								
	比 較	19								

## 1 会計年度任用職員以外の職員

区 分	職 員 数 (人)	給 与 費				共 済 費 (千円)	合 計 (千円)	備 考		
		報 酬 (千円)	給 料 (千円)	職 員 手 当 (千円)	計 (千円)					
本 年 度	( 8 )		32,944	19,501	52,445	10,555	63,000			
前 年 度	( 8 )		32,652	19,027	51,679	11,039	62,718			
比 較	( )		292	474	766	－484	282			
職員手当 の 内 訳 (千円)	区 分	扶養手当	地域手当	期 末 手 当	勤勉手当	管理職手当	住 居 手 当	通勤手当	特殊勤務 手 当	特 地 勤 務 手 当
	本年度	1,080		7,411	6,169		672	1,811		
	前年度	804		7,592	6,378		336	1,578		
	比 較	276		－181	－209		336	233		
	区 分	時 間 外 勤務手当	宿日直手当	農 林 漁 業 普及指導手当	初 任 給 調整手当	義 務 教 育 等 教員特別手当	産業教育手当	へき地手当	退職手当	そ の 他
	本年度	2,358								
	前年度	2,339								
	比 較	19								

2 会計年度任用職員

区 分	職 員 数 (人)	給 与 費				共 済 費 (千円)	合 計 (千円)	備 考
		報 酬 (千円)	給 料 (千円)	職 員 手 当 (千円)	計 (千円)			
本 年 度	( ) 14	28,004		11,397	39,401	6,985	46,386	
前 年 度	( ) 14	26,398		10,628	37,026	6,617	43,643	
比 較	( )	1,606		769	2,375	368	2,743	

職員手当 の 内 訳 (千円)	区 分	扶養手当	地域手当	期 末 手 当	勤勉手当	管理職手当	住 居 手 当	通勤手当	特殊勤務 手 当	特 地 勤 務 手 当
	本年度			6,189	5,208					
	前年度			5,776	4,852					
	比 較			413	356					
	区 分	時 間 外 勤務手当	宿日直手当	農 林 漁 業 普及指導手当	初 任 給 調整手当	義 務 教 育 等 教員特別手当	産業教育手当	へき地手当	退職手当	そ の 他
	本年度									
	前年度									
	比 較									

## 熊本県港湾整備事業特別会計

債務負担行為で翌年度以降にわたるものについての前年度末までの支出額

又は支出額の見込み及び当該年度以降の支出予定額等に関する調書

事 項	年度区分	限度額	前年度末までの支出(見込)額		当該年度以降の支出予定額		左 の 財 源 内 訳			
			期 間	金 額	期 間	金 額	特 定 財 源			一般財源
							国支出金	地方債	その他	
1 熊本港コンテナターミナル 管 理 運 営 業 務	5	千円 356,352	令和6年度 ～令和7年度	千円 139,236	令和8年度 ～令和10年度	千円 217,116	千円	千円	千円 217,116	千円
	6	1,904	令和7年度	476	令和8年度 ～令和10年度	1,428			1,428	
	計	358,256		139,712		218,544			218,544	
2 八代港コンテナターミナル 管 理 運 営 業 務	5	362,820	令和6年度 ～令和7年度	145,128	令和8年度 ～令和10年度	217,692			217,692	
3 八代港国際旅客船拠点 管 理 運 営 業 務	6	180,555	令和7年度	60,185	令和8年度 ～令和9年度	120,370			120,370	

熊 本 県 港 湾 整 備 事 業 特 別 会 計

地方債の前前年度末における現在高並びに前年度末及び当該年度末における現在高の見込みに関する調書

区 分	前前年度末現在高	前年度末現在高 見 込 額	当 該 年 度 中 増 減 見 込 額		当該年度末現在高 見 込 額
			当 該 年 度 中 起 債 見 込 額	当 該 年 度 中 元金償還見込額	
	千円	千円	千円	千円	千円
1 普 通 債	10,496,671	12,235,071	1,308,700	1,796,854	11,746,917
(1) 土 木 債	10,496,671	12,235,071	1,308,700	1,796,854	11,746,917
合 計	10,496,671	12,235,071	1,308,700	1,796,854	11,746,917

歳入歳出予算事項別明細書

## 1 総括

(歳入)

(歳 出)

款	本 年 度	前 年 度	比 較
	千円	千円	千円
1 財産収入	39,614	41,791	－2,177
2 繰越金	348,581	594,781	－246,200
3 県 債	1,000,000	2,000,000	－1,000,000
歳入合計	1,388,195	2,636,572	－1,248,377

款	本 年 度	前 年 度	比 較	本 年 度 の 財 源 内 訳			
				特 定 財 源			一般財源
				国支出金	地方債	その他	
	千円	千円	千円	千円	千円	千円	千円
1 土 木 費	1,334,221	2,635,572	-1,301,351		1,000,000	334,221	
2 公 債 費	53,974	1,000	52,974			53,974	
歳 出 合 計	1,388,195	2,636,572	-1,248,377		1,000,000	388,195	

2 歳 入

## 臨海工業用地造成事業特別會計

(款) 1 財産収入		(項) 1 財産運用収入				
目	本年度 千円	前年度 千円	比較 千円	節		説明 千円
				区分	金額 千円	
1 財産貸付収入	39,614	41,791	-2,177	土地貸付料	39,614	
項 財産運用収入	39,614	41,791	-2,177			
款 財産収入	39,614	41,791	-2,177			





## 臨海工業用地造成事業特別會計

(款) 3 県債		(項) 1 県債				
目	本 年 度 千円	前 年 度 千円	比 較 千円	節		説 明 千円
				区 分	金 額 千円	
1 土木債	1,000,000	2,000,000	-1,000,000	八代臨海工業用地造成事業費	1,000,000	
項 県債	1,000,000	2,000,000	-1,000,000			
款 県債	1,000,000	2,000,000	-1,000,000			
歳 入 合 計	1,388,195	2,636,572	-1,248,377			

(款) 1 土木費				(項) 1 港湾費						
目	本 年 度 千円	前 年 度 千円	比 較 千円	本 年 度 の 財 源 内 訳				節		説 明 千円
				特 定 財 源			一 般 財 源 千円	区 分	金 額 千円	
				国 支 出 金 千円	地 方 債 千円	そ の 他 千円				
1 八代臨海工業用地造成事業費	1,060,681	2,060,681	-1,000,000		1,000,000	60,681		13 委 託 料	20,000	1 八代臨海工業用地造成事業費 1,060,000 2 工業用地の管理及び分譲促進費 681
								15 工事請負費	1,040,000	
								19 負担金、補助及び交付金	681	
2 有明臨海工業用地造成事業費	11,872	11,872				11,872		9 旅 費	349	工業用地の管理及び分譲促進費
								11 需 用 費	143	
								一般需用費	143	
								12 役 務 費	558	
								一般役務費	558	
13 委 託 料	7,013									
15 工事請負費	3,809									
3 熊本港臨海用地造成事業費	261,668	563,019	-301,351			261,668		9 旅 費	134	熊本港臨海用地造成事業費
								11 需 用 費	23	
								一般需用費	23	
								12 役 務 費	3	
								一般役務費	3	
13 委 託 料	20,824									

臨海工業用地造成事業特別会計

(款) 1 土木費				(項) 1 港湾費						
目	本 年 度 千円	前 年 度 千円	比 較 千円	本 年 度 の 財 源 内 訳				節		説 明 千円
				特 定 財 源			一 般 財 源 千円	区 分	金 額 千円	
				国 支 出 金 千円	地 方 債 千円	そ の 他 千円				
								14 使用料及び 賃 借 料	16	
								15 工事請負費	230,000	
								19 負担金、補助 及び交付金	10,668	
項 港湾費	1,334,221	2,635,572	-1,301,351		1,000,000	334,221				
款 土木費	1,334,221	2,635,572	-1,301,351		1,000,000	334,221				



熊 本 県 臨 海 工 業 用 地 造 成 事 業 特 別 会 計

地方債の前前年度末における現在高並びに前年度末及び当該年度末における現在高の見込みに関する調書

区 分	前前年度末現在高	前年度末現在高 見 込 額	当 該 年 度 中 増 減 見 込 額		当該年度末現在高 見 込 額
			当 該 年 度 中 起 債 見 込 額	当 該 年 度 中 元金償還見込額	
	千円	千円	千円	千円	千円
1 普 通 債	63,000	1,100,000	1,000,000		2,100,000
(1) 土 木 債	63,000	1,100,000	1,000,000		2,100,000
合 計	63,000	1,100,000	1,000,000		2,100,000

令和8年度熊本県用地先行取得事業特別会計予算  
歳入歳出予算事項別明細書

1 総括  
(歳入)

(歳 出)

款	本 年 度	前 年 度	比 較
	千円	千円	千円
1 財産収入	905,000	437,000	468,000
2 繰越金	431	328	103
3 県 債	1,400,000	1,400,000	
歳入合計	2,305,431	1,837,328	468,103

款	本 年 度	前 年 度	比 較	本 年 度 の 財 源 内 訳			
				特 定 財 源			一般財源
				国支出金	地方債	その他	
	千円	千円	千円	千円	千円	千円	千円
1 土 木 費	1,400,000	1,400,000			1,400,000		
2 公 債 費	905,431	437,328	468,103			905,431	
歳 出 合 計	2,305,431	1,837,328	468,103		1,400,000	905,431	

2 歳 入

用地先行取得事業特別会計

(款) 1 財産収入		(項) 1 財産売却収入				
目	本年度 千円	前年度 千円	比較 千円	節		説明 千円
				区分	金額 千円	
1 不動産売却収入	905,000	437,000	468,000	土地売却収入	905,000	
項 財産売却収入	905,000	437,000	468,000			
款 財産収入	905,000	437,000	468,000			



(款) 2 繰越金						
(項) 1 繰越金						
目	本 年 度 千円	前 年 度 千円	比 較 千円	節		説 明 千円
				区 分	金 額 千円	
1 繰越金	431	328	103	繰越金	431	
項 繰越金	431	328	103			
款 繰越金	431	328	103			



(款) 1 土木費				(項) 1 道路橋りよう費						
目	本 年 度 千円	前 年 度 千円	比 較 千円	本 年 度 の 財 源 内 訳				節		説 明 千円
				特 定 財 源			一 般 財 源 千円	区 分	金 額 千円	
				国 支 出 金 千円	地 方 債 千円	そ の 他 千円				
1 道路新設改良費	1,400,000	1,400,000			1,400,000			9 旅 費	6,287	国直轄用地先行取得事業費
								11 需 用 費	3,698	
								一般需用費	3,698	
								12 役 務 費	1,110	
								一般役務費	1,110	
								13 委 託 料	17,382	
								14 使用料及び 賃 借 料	8,507	
								17 公有財産 購 入 費	549,295	
								22 補償、補填 及び賠償金	813,721	
項 道路橋りよう費	1,400,000	1,400,000			1,400,000					
款 土木費	1,400,000	1,400,000			1,400,000					

用地先行取得事業特別会計

(款) 2 公債費				(項) 1 公債費						
目	本 年 度 千円	前 年 度 千円	比 較 千円	本 年 度 の 財 源 内 訳				節		説 明 千円
				特 定 財 源			一 般 財 源 千円	区 分	金 額 千円	
				国 支 出 金 千円	地 方 債 千円	そ の 他 千円				
1 元 金	897,251	435,290	461,961			897,251		23 償還金、利子 及び割引料	897,251	
2 利 子	8,180	2,038	6,142			8,180		23 償還金、利子 及び割引料	8,180	
項 公債費	905,431	437,328	468,103			905,431				
款 公債費	905,431	437,328	468,103			905,431				
歳 出 合 計	2,305,431	1,837,328	468,103		1,400,000	905,431				

## 熊 本 県 用 地 先 行 取 得 事 業 特 別 会 計

地方債の前前年度末における現在高並びに前年度末及び当該年度末における現在高の見込みに関する調書

区 分	前前年度末現在高	前年度末現在高 見 込 額	当 該 年 度 中 増 減 見 込 額		当該年度末現在高 見 込 額
			当 該 年 度 中 起 債 見 込 額	当 該 年 度 中 元金償還見込額	
	千円	千円	千円	千円	千円
1 普 通 債	1,162,222	2,099,954	1,400,000	897,251	2,602,703
(1) 土 木 債	1,162,222	2,099,954	1,400,000	897,251	2,602,703
合 計	1,162,222	2,099,954	1,400,000	897,251	2,602,703

令和8年度熊本県育英資金等貸与特別会計予算  
歳入歳出予算事項別明細書

1 総括  
(歳入)

(歳出)

款	本年度	前年度	比較
	千円	千円	千円
1 財産収入	1,477	1,025	452
2 繰越金	16,496	19,159	−2,663
3 諸収入	458,582	526,195	−67,613
歳入合計	476,555	546,379	−69,824

款	本年度	前年度	比較	本年度の財源内訳			
				特定財源			一般財源
				国支出金	地方債	その他	
	千円	千円	千円	千円	千円	千円	千円
1 教育費	476,555	546,379	−69,824			476,555	
歳出合計	476,555	546,379	−69,824			476,555	

(款) 1 財産収入

(項) 1 財産運用収入

目	本 年 度 千円	前 年 度 千円	比 較 千円	節		説 明 千円
				区 分	金 額 千円	
1 利子及び配当金	1,477	1,025	452	育英資金貸与基金預 金利子	1,477	
項 財産運用収入	1,477	1,025	452			
款 財産収入	1,477	1,025	452			

(款) 2 繰越金 (項) 1 繰越金						
目	本 年 度 千円	前 年 度 千円	比 較 千円	節		説 明 千円
				区 分	金 額 千円	
1 繰越金	16,496	19,159	-2,663	繰越金	16,496	
項 繰越金	16,496	19,159	-2,663			
款 繰越金	16,496	19,159	-2,663			



(款) 3 諸収入(項) 1 貸付金元利収入						
目	本年度 千円	前年度 千円	比較 千円	節		説明 千円
				区分	金額 千円	
1 育英資金等貸付金元利収入	458,582	526,195	-67,613	育英資金等貸付金償還元金	458,582	
項 貸付金元利収入	458,582	526,195	-67,613			
款 諸収入	458,582	526,195	-67,613			
歳 入 合 計	476,555	546,379	-69,824			

# 3 歳 出

育英資金等貸与特別会計

(款) 1 教育費				(項) 1 育英資金							
目	本 年 度 千円	前 年 度 千円	比 較 千円	本 年 度 の 財 源 内 訳				節		説 明 千円	
				特 定 財 源			一 般 財 源 千円	区 分	金 額 千円		
				国 支 出 金 千円	地 方 債 千円	そ の 他 千円					
1 育英資金等貸付金	476,555	546,379	-69,824			476,555		1 報 酬	19,721	1 貸 付 金 427,092 2 事 務 費 49,306 3 国庫支出金返納金 157	
								3 職員手当等	8,027		
								期末手当	4,359		
								勤勉手当	3,668		
								4 共 済 費	4,874		
								職員共済費	1,645		
								一般共済費	3,229		
								8 報 償 費	71		
								9 旅 費	2,020		
								11 需 用 費	1,508		
								一般需用費	1,508		
								12 役 務 費	9,056		
								一般役務費	9,056		
13 委 託 料	2,877										
14 使用料及び賃借料	1,152										
21 貸 付 金	427,092										
23 償還金、利子及び割引料	157										

(款) 1 教育費			(項) 1 育英資金							
目	本 年 度 千円	前 年 度 千円	比 較 千円	本 年 度 の 財 源 内 訳				節		説 明 千円
				特 定 財 源			一 般 財 源 千円	区 分	金 額 千円	
				国 支 出 金 千円	地 方 債 千円	そ の 他 千円				
項 育英資金	476,555	546,379	-69,824			476,555				
款 教育費	476,555	546,379	-69,824			476,555				
歳 出 合 計	476,555	546,379	-69,824			476,555				

熊 本 県 育 英 資 金 等 貸 与 特 別 会 計  
給 与 費 明 細 書

会計年度任用職員

区 分	職 員 数 (人)	給 与 費				共 済 費 (千円)	合 計 (千円)	備 考
		報 酬 (千円)	給 料 (千円)	職 員 手 当 (千円)	計 (千円)			
本 年 度	( ) 9	19,721		8,027	27,748	4,874	32,622	
前 年 度	( ) 9	18,787		7,564	26,351	4,656	31,007	
比 較	( )	934		463	1,397	218	1,615	

職員手当 の 内 訳 (千円)	区 分	扶養手当	地域手当	期 末 手 当	勤勉手当	管理職手当	住 居 手 当	通勤手当	特殊勤務 手 当	特 地 勤 務 手 当
	本年度			4,359	3,668					
	前年度			4,111	3,453					
	比 較			248	215					
	区 分	時 間 外 勤務手当	宿日直手当	農 林 漁 業 普及指導手当	初 任 給 調整手当	義 務 教 育 等 教員特別手当	産業教育手当	へき地手当	退職手当	そ の 他
	本年度									
	前年度									
	比 較									

## 熊 本 県 育 英 資 金 等 貸 与 特 別 会 計

債務負担行為で翌年度以降にわたるものについての前年度末までの支出額

又は支出額の見込み及び当該年度以降の支出予定額等に関する調書

事 項	年 度 区 分	限 度 額	前年度末までの支出(見込)額		当該年度以降の支出予定額		左 の 財 源 内 訳			
							特 定 財 源			一般財源
			期 間	金 額	期 間	金 額	国支出金	地方債	その他	
事 務 機 器 等 賃 借	7	千円 4,026		千円	令和 8 年度 ～令和12年度	千円 4,026	千円	千円	千円 4,026	千円

令和8年度熊本県林業改善資金特別会計予算  
歳入歳出予算事項別明細書

1 総括  
(歳入)

款	本年度	前年度	比較
	千円	千円	千円
1 繰入金	1,249	2,053	－804
2 繰越金	220,389	219,534	855
3 諸収入	480,341	480,002	339
歳入合計	701,979	701,589	390

(歳出)

款	本年度	前年度	比較	本年度の財源内訳			
				特定財源			一般財源
				国支出金	地方債	その他	
	千円	千円	千円	千円	千円	千円	千円
1 農林水産業費	701,611	701,416	195			701,611	
2 諸支出金	368	173	195			368	
歳出合計	701,979	701,589	390			701,979	

(款) 1 繰入金						
(項) 1 一般会計繰入金						
目	本年 度 千円	前 年 度 千円	比 較 千円	節		説 明 千円
				区 分	金 額 千円	
1 一般会計繰入金	1,249	2,053	-804	一般会計繰入金	1,249	
項 一般会計繰入金	1,249	2,053	-804			
款 繰入金	1,249	2,053	-804			

(款) 2 繰越金						
(項) 1 繰越金						
目	本 年 度 千円	前 年 度 千円	比 較 千円	節		説 明 千円
				区 分	金 額 千円	
1 繰越金	220,389	219,534	855	繰越金	220,389	
項 繰越金	220,389	219,534	855			
款 繰越金	220,389	219,534	855			



(款) 3 諸収入						
(項) 1 貸付金元利収入						
目	本 年 度 千円	前 年 度 千円	比 較 千円	節		説 明 千円
				区 分	金 額 千円	
1 林業・木材産業改善資金貸付金元利収入	31,855	31,906	-51	林業・木材産業改善資金貸付金償還元金	31,855	
2 木材産業等高度化推進資金貸付金元利収入	299,236	298,846	390	木材産業等高度化推進資金貸付金償還利子	736	
				木材産業等高度化推進資金貸付金償還元金	298,500	
項 貸付金元利収入	331,091	330,752	339			

(款) 3 諸収入						
(項) 2 雑入						
目	本年度 千円	前年度 千円	比較 千円	節		説明 千円
				区分	金額 千円	
1 雑入	149,250	149,250		木材産業等高度化推進資金収入	149,250	
項 雑入	149,250	149,250				
款 諸収入	480,341	480,002	339			
歳 入 合 計	701,979	701,589	390			

(款) 1 農林水産業費				(項) 1 林業改善資金						
目	本 年 度 千円	前 年 度 千円	比 較 千円	本 年 度 の 財 源 内 訳				節		説 明 千円
				特 定 財 源			一 般 財 源 千円	区 分	金 額 千円	
				国 支 出 金 千円	地 方 債 千円	そ の 他 千円				
1 林業・木材産業 改善資金助成金	253,474	253,474				253,474		9 旅 費	42	1 管理事務費 3,474 2 林業・木材産業改善資金貸付金 250,000
								11 需 用 費	58	
								一般需用費	58	
								13 委 託 料	2,054	
								19 負担金、補助 及び交付金	1,320	
							21 貸 付 金	250,000		
2 木材産業等高度 化推進資金助成 金	448,137	447,942	195			448,137		9 旅 費	7	1 木材産業等高度化推進資金貸付金 448,118 2 管理事務費 19
								11 需 用 費	4	
								一般需用費	4	
								12 役 務 費	8	
								一般役務費	8	
								21 貸 付 金	298,500	
	23 償還金、利子 及び割引料	149,618								
項 林業改善資金	701,611	701,416	195			701,611				
款 農林水産業費	701,611	701,416	195			701,611				

林業改善資金特別会計

(款) 2 諸支出金				(項) 1 繰出金						
目	本 年 度 千円	前 年 度 千円	比 較 千円	本 年 度 の 財 源 内 訳				節		説 明 千円
				特 定 財 源			一 般 財 源 千円	区 分	金 額 千円	
				国 支 出 金 千円	地 方 債 千円	そ の 他 千円				
1 一般会計繰出金	368	173	195			368		28 繰 出 金	368	
項 繰出金	368	173	195			368				
款 諸支出金	368	173	195			368				
歳 出 合 計	701,979	701,589	390			701,979				

(歳 出)

款	本 年 度	前 年 度	比 較	本 年 度 の 財 源 内 訳			
				特 定 財 源			一般財源
				国支出金	地方債	その他	
1 農 林 水産業費	千円 155,822	千円 155,822	千円	千円	千円	千円 155,822	千円
歳 出 合 計	155,822	155,822				155,822	

2 歳 入

## 沿岸漁業改善資金特別会計

(款) 1 繰越金		(項) 1 繰越金				
目	本 年 度 千円	前 年 度 千円	比 較 千円	節		説 明 千円
				区 分	金 額 千円	
1 繰越金	115,840	107,087	8,753	繰越金	115,840	
項 繰越金	115,840	107,087	8,753			
款 繰越金	115,840	107,087	8,753			

(款) 2 諸収入		(項) 1 貸付金元利収入				
目	本年度 千円	前年度 千円	比較 千円	節		説明 千円
				区分	金額 千円	
1 沿岸漁業改善資金貸付金元利収入	39,982	48,735	-8,753	沿岸漁業改善資金貸付金償還元金	39,982	
項 貸付金元利収入	39,982	48,735	-8,753			
款 諸収入	39,982	48,735	-8,753			
歳入合計	155,822	155,822				

### 3 歳 出

### 沿岸漁業改善資金特別会計

(款) 1 農林水産業費				(項) 1 沿岸漁業改善資金						
目	本 年 度 千円	前 年 度 千円	比 較 千円	本 年 度 の 財 源 内 訳				節		説 明 千円
				特 定 財 源			一 般 財 源 千円	区 分	金 額 千円	
				国 支 出 金 千円	地 方 債 千円	そ の 他 千円				
1 沿岸漁業改善資金助成金	155,822	155,822				155,822		9 旅 費	87	1 沿岸漁業改善資金貸付金 154,000 2 委託事務費 1,726 3 管理事務費 96
								11 需 用 費	7	
								一般需用費	7	
								12 役 務 費	2	
								一般役務費	2	
								13 委 託 料	1,726	
	21 貸 付 金	154,000								
項 沿岸漁業改善資金	155,822	155,822				155,822				
款 農林水産業費	155,822	155,822				155,822				
歳 出 合 計	155,822	155,822				155,822				



歲入 歲出 予算 事項 別 明 細 書

# 1 総括

(歳入)

(歳 出)

款	本 年 度	前 年 度	比 較
	千円	千円	千円
1 繰越金	29,824		29,824
2 諸収入	331,770	859,594	－527,824
歳入合計	361,594	859,594	－498,000

款	本 年 度	前 年 度	比 較	本 年 度 の 財 源 内 訳			
				特 定 財 源			一般財源
				国支出金	地方債	その他	
	千円	千円	千円	千円	千円	千円	千円
1 総 務 費	300,094	800,094	－500,000			300,094	
2 諸支出金	61,500	59,500	2,000			61,500	
歳 出 合 計	361,594	859,594	－498,000			361,594	

2 歳 入

市町村振興資金貸付事業特別会計

(款) 1 繰越金				(項) 1 繰越金			
目	本 年 度 千円	前 年 度 千円	比 較 千円	節		説 明 千円	
				区 分	金 額 千円		
1 繰越金	29,824		29,824	繰越金	29,824		
項 繰越金	29,824		29,824				
款 繰越金	29,824		29,824				



### 3 歳 出

市町村振興資金貸付事業特別会計

(款) 1 総務費				(項) 1 市町村振興資金						
目	本 年 度 千円	前 年 度 千円	比 較 千円	本 年 度 の 財 源 内 訳				節		説 明 千円
				特 定 財 源			一 般 財 源 千円	区 分	金 額 千円	
				国 支 出 金 千円	地 方 債 千円	そ の 他 千円				
1 市町村振興資金 貸付金	300,094	800,094	-500,000			300,094		9 旅 費	3	1 市町村振興資金貸付金 300,000  2 事 務 費 94
								11 需 用 費	63	
								一般需用費	63	
								12 役 務 費	28	
								一般役務費	28	
							21 貸 付 金	300,000		
項 市町村振興資金	300,094	800,094	-500,000			300,094				
款 総務費	300,094	800,094	-500,000			300,094				

(款) 2 諸支出金			(項) 1 繰出金							
目	本 年 度 千円	前 年 度 千円	比 較 千円	本 年 度 の 財 源 内 訳				節		説 明 千円
				特 定 財 源			一 般 財 源 千円	区 分	金 額 千円	
				国 支 出 金 千円	地 方 債 千円	そ の 他 千円				
1 一般会計繰出金	61,500	59,500	2,000			61,500		28 繰 出 金	61,500	
項 繰出金	61,500	59,500	2,000			61,500				
款 諸支出金	61,500	59,500	2,000			61,500				
歳 出 合 計	361,594	859,594	-498,000			361,594				

[illegible]

令和8年度熊本県高度技術研究開発基盤整備事業等特別会計予算  
歳 入 歳 出 予 算 事 項 別 明 細 書

1 総 括  
(歳 入)

(歳 出)

款	本 年 度	前 年 度	比 較
	千円	千円	千円
1 財産収入	32,550	30,068	2,482
2 繰入金	617,541		617,541
3 繰越金	67,438	703,457	－636,019
4 県 債	2,706,000	2,294,000	412,000
歳入合計	3,423,529	3,027,525	396,004

款	本 年 度	前 年 度	比 較	本 年 度 の 財 源 内 訳			
				特 定 財 源			一般財源
				国支出金	地方債	その他	
	千円	千円	千円	千円	千円	千円	千円
1 商工費	3,352,522	2,996,545	355,977		2,706,000	646,522	
2 公債費	51,700	12,229	39,471			51,700	
3 諸支出金	19,307	18,751	556			19,307	
歳出合計	3,423,529	3,027,525	396,004		2,706,000	717,529	

(款) 1 財産収入 (項) 1 財産運用収入						
目	本 年 度 千円	前 年 度 千円	比 較 千円	節		説 明 千円
				区 分	金 額 千円	
1 財産貸付収入	32,550	30,068	2,482	土地貸付料	27,512	
				土地建物貸付料	5,038	
項 財産運用収入	32,550	30,068	2,482			
款 財産収入	32,550	30,068	2,482			








(款) 4 県債 (項) 1 県債						
目	本 年 度 千円	前 年 度 千円	比 較 千円	節		説 明 千円
				区 分	金 額 千円	
1 商工債	2,706,000	2,294,000	412,000	用地造成事業費	2,706,000	
項 県債	2,706,000	2,294,000	412,000			
款 県債	2,706,000	2,294,000	412,000			
歳 入 合 計	3,423,529	3,027,525	396,004			

(款) 1 商工費				(項) 1 工鉦業費						
目	本 年 度 千円	前 年 度 千円	比 較 千円	本 年 度 の 財 源 内 訳				節		説 明 千円
				特 定 財 源			一 般 財 源 千円	区 分	金 額 千円	
				国 支 出 金 千円	地 方 債 千円	そ の 他 千円				
1 高度技術研究開発基盤整備事業費	2,263	5,047	-2,784			2,263		9 旅 費	905	1 事 務 費  2 管 理 費  151
								11 需 用 費	858	
								食 糧 費	118	
								一般需用費	740	
								12 役 務 費	500	
								一般役務費	500	
2 内陸工業用地基盤整備事業費	11,354	11,289	65			11,354		9 旅 費	21	用地分譲関係費
								11 需 用 費	141	
								一般需用費	141	
								13 委 託 料	1,436	
								15 工事請負費	4,426	
								19 負担金、補助及び交付金	5,330	
3 セミコンテクノパーク建設事業費	1,693	1,517	176			1,693		9 旅 費	21	施設整備費
								13 委 託 料	695	
								19 負担金、補助及び交付金	977	
4 工業団地整備事業費	3,337,212	2,978,692	358,520		2,706,000	631,212		9 旅 費	2,012	

## 高度技術研究開発基盤整備事業等特別会計

(款) 1 商工費				(項) 1 工鉦業費						
目	本 年 度 千円	前 年 度 千円	比 較 千円	本 年 度 の 財 源 内 訳				節		説 明 千円
				特 定 財 源			一 般 財 源 千円	区 分	金 額 千円	
				国 支 出 金 千円	地 方 債 千円	そ の 他 千円				
								11 需 用 費	300	工業団地施設整備事業費
								一般需用費	300	
								12 役 務 費	300	
								一般役務費	300	
								13 委 託 料	106,000	
								14 使用料及び 賃 借 料	4,500	
								15 工事請負費	3,145,000	
								17 公有財産 購 入 費	5,000	
								22 補償、補填 及び賠償金	74,100	
項 工鉦業費	3,352,522	2,996,545	355,977		2,706,000	646,522				
款 商工費	3,352,522	2,996,545	355,977		2,706,000	646,522				

(款) 2 公債費			(項) 1 公債費							
目	本 年 度 千円	前 年 度 千円	比 較 千円	本 年 度 の 財 源 内 訳				節		説 明 千円
				特 定 財 源			一 般 財 源 千円	区 分	金 額 千円	
				国 支 出 金 千円	地 方 債 千円	そ の 他 千円				
1 利 子	51,700	12,229	39,471			51,700		23 償還金、利子 及び割引料	51,700	
項 公債費	51,700	12,229	39,471			51,700				
款 公債費	51,700	12,229	39,471			51,700				



(款) 3 諸支出金			(項) 1 繰出金							
目	本 年 度 千円	前 年 度 千円	比 較 千円	本 年 度 の 財 源 内 訳			一 般 財 源 千円	節		説 明 千円
				特 定 財 源				区 分	金 額 千円	
				国 支 出 金 千円	地 方 債 千円	そ の 他 千円				
1 一般会計繰出金	19,307	18,751	556			19,307		28 繰 出 金	19,307	
項 繰出金	19,307	18,751	556			19,307				
款 諸支出金	19,307	18,751	556			19,307				
歳 出 合 計	3,423,529	3,027,525	396,004		2,706,000	717,529				

熊 本 県 高 度 技 術 研 究 開 発 基 盤 整 備 事 業 等 特 別 会 計

債務負担行為で翌年度以降にわたるものについての前年度末までの支出額  
又は支出額の見込み及び当該年度以降の支出予定額等に関する調書

事 項	年 度 区 分	限 度 額	前年度末までの支出(見込)額		当該年度以降の支出予定額		左 の 財 源 内 訳			
							特 定 財 源			一般財源
			期 間	金 額	期 間	金 額	国支出金	地方債	その他	
新 規 工 業 団 地 造 成 事 業 市 八 代	8	千円 1,248,000		千円	令和 9 年度	千円 1,248,000	千円	千円	千円 1,248,000	千円

熊 本 県 高 度 技 術 研 究 開 発 基 盤 整 備 事 業 等 特 別 会 計

地方債の前前年度末における現在高並びに前年度末及び当該年度末における現在高の見込みに関する調書

区 分	前前年度末現在高	前年度末現在高 見 込 額	当 該 年 度 中 増 減 見 込 額		当該年度末現在高 見 込 額
			当 該 年 度 中 起 債 見 込 額	当 該 年 度 中 元金償還見込額	
	千円	千円	千円	千円	千円
1 普 通 債		3,075,000	2,706,000		5,781,000
(1) 商 工 債		3,075,000	2,706,000		5,781,000
合 計		3,075,000	2,706,000		5,781,000





2 歳 入

チッソ株式会社に対する貸付けに係る県債償還等特別会計

(款) 1 チッソ貸付費			(項) 1 諸収入			
目	本年度 千円	前年度 千円	比較 千円	節		説明 千円
				区分	金額 千円	
1 貸付金元金	103,042	101,023	2,019	チッソ貸付金元金	103,042	
2 貸付金利子	4,280	6,296	-2,016	チッソ貸付金利子	4,280	
項 諸収入	107,322	107,319	3			
款 チッソ貸付費	107,322	107,319	3			

(款) 2 水俣病問題解決支援財団出資費 (項) 1 繰入金

目	本 年 度 千円	前 年 度 千円	比 較 千円	節		説 明 千円
				区 分	金 額 千円	
1 一般会計繰入金	23,716	161,851	-138,135	一般会計繰入金	23,716	
項 繰入金	23,716	161,851	-138,135			
款 水俣病問題解決支援財団出資費	23,716	161,851	-138,135			

(款) 3 支援措置費				(項) 1 国庫支出金		
目	本 年 度 千円	前 年 度 千円	比 較 千円	節		説 明 千円
				区 分	金 額 千円	
1 水俣病対策地方債償還補助金	429,285	429,277	8	水俣病対策地方債償還補助金	429,285	
項 国庫支出金	429,285	429,277	8			

(款) 3 支援措置費

(項) 2 繰入金

目	本 年 度 千円	前 年 度 千円	比 較 千円	節		説 明 千円
				区 分	金 額 千円	
1 一般会計繰入金	645,198	740,133	-94,935	一般会計繰入金	645,198	
項 繰入金	645,198	740,133	-94,935			

(款) 3 支援措置費		(項) 3 県債				
目	本 年 度 千円	前 年 度 千円	比 較 千円	節		説 明 千円
				区 分	金 額 千円	
1 支援措置債	106,000	106,000		チッソ特別貸付資金	106,000	
項 県債	106,000	106,000				
款 支援措置費	1,180,483	1,275,410	-94,927			



### 3 歳 出

チッソ株式会社に対する貸付けに係る県債償還等特別会計

(款) 1 チッソ貸付費				(項) 1 公債費						
目	本 年 度 千円	前 年 度 千円	比 較 千円	本 年 度 の 財 源 内 訳				節		説 明 千円
				特 定 財 源			一 般 財 源 千円	区 分	金 額 千円	
				国 支 出 金 千円	地 方 債 千円	そ の 他 千円				
1 元 金	515,210	505,113	10,097	412,168		103,042		23 償還金、利子 及び割引料	515,210	
2 利 子	21,397	31,483	-10,086	17,117		4,280		23 償還金、利子 及び割引料	21,397	
項 公債費	536,607	536,596	11	429,285		107,322				
款 チッソ貸付費	536,607	536,596	11	429,285		107,322				



(款) 2 水俣病問題解決支援財団出資費				(項) 1 公債費						
目	本 年 度 千円	前 年 度 千円	比 較 千円	本 年 度 の 財 源 内 訳				節		説 明 千円
				特 定 財 源			一 般 財 源 千円	区 分	金 額 千円	
				国 支 出 金 千円	地 方 債 千円	そ の 他 千円				
1 元 金	23,354	158,288	-134,934			23,354		23 償還金、利子 及び割引料	23,354	
2 利 子	362	3,563	-3,201			362		23 償還金、利子 及び割引料	362	
項 公債費	23,716	161,851	-138,135			23,716				
款 水俣病問題解決 支援財団出資費	23,716	161,851	-138,135			23,716				

チッソ株式会社に対する貸付けに係る県債償還等特別会計

(款) 3 支援措置費				(項) 1 環境費						
目	本 年 度 千円	前 年 度 千円	比 較 千円	本 年 度 の 財 源 内 訳				節		説 明 千円
				特 定 財 源			一 般 財 源 千円	区 分	金 額 千円	
				国 支 出 金 千円	地 方 債 千円	そ の 他 千円				
1 特別貸付金	106,000	106,000			106,000			21 貸 付 金	106,000	
項 環境費	106,000	106,000			106,000					

(款) 3 支援措置費			(項) 2 公債費							
目	本 年 度 千円	前 年 度 千円	比 較 千円	本 年 度 の 財 源 内 訳				節		説 明 千円
				特 定 財 源			一 般 財 源 千円	区 分	金 額 千円	
				国 支 出 金 千円	地 方 債 千円	そ の 他 千円				
1 元 金	608,942	698,040	-89,098			608,942		23 償還金、利子 及び割引料	608,942	
2 利 子	36,256	42,093	-5,837			36,256		23 償還金、利子 及び割引料	36,256	
項 公債費	645,198	740,133	-94,935			645,198				
款 支援措置費	751,198	846,133	-94,935		106,000	645,198				

チッソ株式会社に対する貸付けに係る県債償還等特別会計

(款) 4 一時金支払関係支援費				(項) 1 公債費						
目	本 年 度 千円	前 年 度 千円	比 較 千円	本 年 度 の 財 源 内 訳				節		説 明 千円
				特 定 財 源			一 般 財 源 千円	区 分	金 額 千円	
				国 支 出 金 千円	地 方 債 千円	そ の 他 千円				
1 元 金	709,652	700,112	9,540			709,652		23 償還金、利子 及び割引料	709,652	
2 利 子	46,812	56,352	-9,540			46,812		23 償還金、利子 及び割引料	46,812	
項 公債費	756,464	756,464				756,464				
款 一時金支払関係 支援費	756,464	756,464				756,464				
歳 出 合 計	2,067,985	2,301,044	-233,059	429,285	106,000	1,532,700				

熊本県のチッソ株式会社に対する貸付けに係る県債償還等特別会計

地方債の前前年度末における現在高並びに前年度末及び当該年度末における現在高の見込みに関する調書

区 分	前前年度末現在高	前年度末現在高 見 込 額	当 該 年 度 中 増 減 見 込 額		当該年度末現在高 見 込 額
			当 該 年 度 中 起 債 見 込 額	当 該 年 度 中 元金償還見込額	
	千円	千円	千円	千円	千円
1 普 通 債	10,973,177	9,017,625	106,000	1,857,158	7,266,467
(1) チ ッ ソ 貸 付 債	1,774,966	1,269,853		515,210	754,643
(2) 水俣病問題解決 支援財団出資債	181,642	23,354		23,354	
(3) 支 援 措 置 債	4,661,154	4,069,114	106,000	608,942	3,566,172
(4) 一 時 金 支 払 債 関 係 出 資 債	4,355,415	3,655,304		709,652	2,945,652
合 計	10,973,177	9,017,625	106,000	1,857,158	7,266,467

令和8年度熊本県公債管理特別会計予算  
歳入歳出予算事項別明細書

1 総括  
(歳入)

款	本年度	前年度	比較
	千円	千円	千円
1 財産収入	728,756	492,432	236,324
2 繰入金	67,926,723	63,147,929	4,778,794
3 県債	58,182,600	52,562,100	5,620,500
歳入合計	126,838,079	116,202,461	10,635,618

(歳出)

款	本年度	前年度	比較	本年度の財源内訳			
				特定財源			一般財源
				国支出金	地方債	その他	
	千円	千円	千円	千円	千円	千円	千円
1 公債費	126,838,079	116,202,461	10,635,618		58,182,600	68,655,479	
歳出合計	126,838,079	116,202,461	10,635,618		58,182,600	68,655,479	

(款) 1 財産収入

(項) 1 財産運用収入

目	本 年 度 千円	前 年 度 千円	比 較 千円	節		説 明 千円
				区 分	金 額 千円	
1 利子及び配当金	728,756	492,432	236,324	県債管理基金預金利子	728,756	
項 財産運用収入	728,756	492,432	236,324			
款 財産収入	728,756	492,432	236,324			

公債管理特別会計

(款) 2 繰入金 (項) 1 一般会計繰入金						
目	本 年 度 千円	前 年 度 千円	比 較 千円	節		説 明 千円
				区 分	金 額 千円	
1 一般会計繰入金	45,889,723	42,026,929	3,862,794	元金繰入金	40,437,134	
				利子繰入金	5,136,617	
				公債諸費繰入金	315,972	
項 一般会計繰入金	45,889,723	42,026,929	3,862,794			







(款) 1 公債費				(項) 1 公債費						
目	本 年 度 千円	前 年 度 千円	比 較 千円	本 年 度 の 財 源 内 訳				節		説 明 千円
				特 定 財 源			一 般 財 源 千円	区 分	金 額 千円	
				国 支 出 金 千円	地 方 債 千円	そ の 他 千円				
1 元 金	121,385,490	112,123,590	9,261,900		58,182,600	63,202,890		23 償還金、利子 及び割引料	96,994,640	1 一般債元金 84,886,240
								25 積 立 金	24,390,850	2 借換債元金 12,108,400
										3 県債管理基金積立金 24,390,850
2 利 子	5,136,617	3,763,271	1,373,346			5,136,617		23 償還金、利子 及び割引料	5,136,617	
3 公債諸費	315,972	315,600	372			315,972		9 旅 費	702	
								11 需 用 費	274	
								一般需用費	274	
								12 役 務 費	314,516	
								一般役務費	314,516	
								13 委 託 料	194	
								19 負担金、補助 及び交付金	286	
項 公債費	126,838,079	116,202,461	10,635,618		58,182,600	68,655,479				
款 公債費	126,838,079	116,202,461	10,635,618		58,182,600	68,655,479				

公債管理特別会計

目	本 年 度 千円	前 年 度 千円	比 較 千円	本 年 度 の 財 源 内 訳				節		説 明 千円
				特 定 財 源			一 般 財 源 千円	区 分	金 額 千円	
				国 支 出 金 千円	地 方 債 千円	そ の 他 千円				
歳 出 合 計	126,838,079	116,202,461	10,635,618		58,182,600	68,655,479				

## 熊 本 県 公 債 管 理 特 別 会 計

地方債の前前年度末における現在高並びに前年度末及び当該年度末における現在高の見込みに関する調書

区 分	前前年度末現在高	前年度末現在高 見 込 額	当 該 年 度 中 増 減 見 込 額		当該年度末現在高 見 込 額
			当 該 年 度 中 起 債 見 込 額	当 該 年 度 中 元金償還見込額	
	千円	千円	千円	千円	千円
1 そ の 他	523,688,565	522,804,665	58,182,600	59,571,400	521,415,865
(1) 借 換 債	523,688,565	522,804,665	58,182,600	59,571,400	521,415,865
合 計	523,688,565	522,804,665	58,182,600	59,571,400	521,415,865

(注) 「当該年度中元金償還見込額」には本会計において借換債を発行し償還する額を含んでいる。

令和8年度熊本県国民健康保険事業特別会計予算  
歳入歳出予算事項別明細書

1 総括  
(歳入)

款	本年度	前年度	比較
	千円	千円	千円
1 分担金及び負担金	46,217,980	50,648,911	-4,430,931
2 国庫金	50,797,808	53,755,320	-2,957,512
3 財産収入	131,931	68,283	63,648
4 繰入金	10,241,608	11,908,779	-1,667,171
5 諸収入	66,436,457	66,608,660	-172,203
歳入合計	173,825,784	182,989,953	-9,164,169

(歳出)

款	本年度	前年度	比較	本年度の財源内訳			
				特定財源			一般財源
				国支出金	地方債	その他	
	千円	千円	千円	千円	千円	千円	千円
1 民生費	173,649,694	182,813,314	-9,163,620	50,623,029		123,026,665	
2 衛生費	176,090	176,639	-549	174,779		1,311	
歳出合計	173,825,784	182,989,953	-9,164,169	50,797,808		123,027,976	

(款) 1 分担金及び負担金		(項) 1 負担金				
目	本 年 度 千円	前 年 度 千円	比 較 千円	節		説 明 千円
				区 分	金 額 千円	
1 民生費負担金	46,217,980	50,648,911	-4,430,931	国民健康保険事業費 納付金	46,217,980	
項 負担金	46,217,980	50,648,911	-4,430,931			
款 分担金及び負担金	46,217,980	50,648,911	-4,430,931			

国民健康保険事業特別会計

(款) 2 国庫支出金 (項) 1 国庫負担金						
目	本 年 度 千円	前 年 度 千円	比 較 千円	節		説 明 千円
				区 分	金 額 千円	
1 民生費国庫負担金	31,913,447	35,023,387	-3,109,940	療養給付費等負担金	30,487,680	
				高額医療費負担金	1,094,236	
				特別高額医療費共同 事業負担金	71,015	
				特定健康診査等負担 金	260,516	
項 国庫負担金	31,913,447	35,023,387	-3,109,940			



(款) 2 国庫支出金		(項) 2 国庫補助金				
目	本 年 度 千円	前 年 度 千円	比 較 千円	節		説 明 千円
				区 分	金 額 千円	
1 民生費国庫補助金	18,709,582	18,556,933	152,649	調整交付金	16,697,897	
				保険者努力支援交付金	2,011,685	
2 衛生費国庫補助金	174,779	175,000	-221	調整交付金	174,779	
項 国庫補助金	18,884,361	18,731,933	152,428			
款 国庫支出金	50,797,808	53,755,320	-2,957,512			





(款) 4 繰入金 (項) 2 基金繰入金						
目	本 年 度 千円	前 年 度 千円	比 較 千円	節		説 明 千円
				区 分	金 額 千円	
1 財政安定化基金繰入金	300,000	750,000	-450,000	財政安定化基金繰入金	300,000	
項 基金繰入金	300,000	750,000	-450,000			
款 繰入金	10,241,608	11,908,779	-1,667,171			

(款) 5 諸収入 (項) 1 雑入						
目	本年度 千円	前年度 千円	比較 千円	節		説明 千円
				区 分	金額 千円	
1 雑入	66,436,457	66,608,660	-172,203	前期高齢者交付金	66,023,719	
				特別高額医療費共同 事業交付金	412,738	
項 雑入	66,436,457	66,608,660	-172,203			
款 諸収入	66,436,457	66,608,660	-172,203			
歳 入 合 計	173,825,784	182,989,953	-9,164,169			

# 3 歳 出

## 国民健康保険事業特別会計

(款) 1 民生費				(項) 1 社会福祉費						
目	本 年 度 千円	前 年 度 千円	比 較 千円	本 年 度 の 財 源 内 訳				節		説 明 千円
				特 定 財 源			一 般 財 源 千円	区 分	金 額 千円	
				国 支 出 金 千円	地 方 債 千円	そ の 他 千円				
1 国民健康保険運営費	173,649,694	182,813,314	-9,163,620	50,623,029		123,026,665		1 報 酬	2,753	1 国民健康保険保険給付費等交付金 139,104,254 2 社会保険診療報酬支払基金納付金 33,989,710 3 財政安定化基金積立金 131,931 4 特別高額医療費共同事業拠出金 412,915 5 国民健康保険事業運営費 10,884
								3 職員手当等	1,026	
								期末手当	557	
								勤勉手当	469	
								4 共 済 費	623	
								職員共済費	213	
								一般共済費	410	
								8 報 償 費	20	
								9 旅 費	396	
								11 需 用 費	201	
								食 糧 費	11	
								一般需用費	190	
								12 役 務 費	175	
								一般役務費	175	
13 委 託 料	1,542									
14 使用料及び賃借料	243									
18 備品購入費	2,931									



国民健康保険事業特別会計

(款) 2 衛生費				(項) 1 公衆衛生費						
目	本 年 度 千円	前 年 度 千円	比 較 千円	本 年 度 の 財 源 内 訳				節		説 明 千円
				特 定 財 源			一 般 財 源 千円	区 分	金 額 千円	
				国 支 出 金 千円	地 方 債 千円	そ の 他 千円				
1 公衆衛生総務費	176,090	176,639	-549	174,779		1,311		8 報 償 費	200	健康づくり推進費
								9 旅 費	506	
								11 需 用 費	1,300	
								一般需用費	1,300	
								12 役 務 費	780	
								一般役務費	780	
								13 委 託 料	172,883	
								14 使用料及び 賃 借 料	421	
項 公衆衛生費	176,090	176,639	-549	174,779		1,311				
款 衛生費	176,090	176,639	-549	174,779		1,311				
歳 出 合 計	173,825,784	182,989,953	-9,164,169	50,797,808		123,027,976				



熊本県国民健康保険事業特別会計  
給 与 費 明 細 書

會計年度任用職員

区 分	職 員 数 (人)	給 与 費				共 済 費 (千円)	合 計 (千円)	備 考
		報 酬 (千円)	給 料 (千円)	職 員 手 当 (千円)	計 (千円)			
本 年 度	( ) 1	2,521		1,026	3,547	623	4,170	
前 年 度	( ) 1	2,425		977	3,402	601	4,003	
比 較	( )	96		49	145	22	167	

[illegible]

(附属書類1)

## 令和8年度熊本県下水道事業会計予算実施計画

## (1) 収益的收入及び支出

## 収 入

款	項	目	予 定 額	備 考
1 下水道事業収益	1 営業収益		千円 3,570,902	
		1 流域下水道管理負担金	2,165,886	
	2 営業外収益		2,165,886	
		1 他会計負担金	1,405,016	
		2 他会計補助金	210	
		3 長期前受金戻入益	333,946	
		4 雑収	1,016,031	
			54,829	

## 支 出

款	項	目	予 定 額	備 考
1 下水道事業費用	1 営業費用		千円 3,439,661	
			3,340,403	
		1 管きよ費	204,800	
		2 処理場費	1,368,969	
		3 業務費	210	
		4 総係費	427,024	
		5 減価償却費	1,336,664	
	2 営業外費用	6 資産減耗費	2,736	
			99,258	
		1 支払利息及び企業債取扱諸費	74,322	
		2 消費税及び地方消費税	24,875	
		3 他会計繰出金	61	

## (2) 資本的收入及び支出

## 収 入

款	項	目	予 定 額	備 考
1 資 本 的 収 入	1 企 業 債 2 他 会 計 補 助 金 3 他 会 計 借 入 金 4 補 助 金 5 負 担 金 6 長 期 貸 付 金 償 還 金		千円	
			2,630,525	
		1 建 設 改 良 費 等 企 業 債	975,580	
			975,580	
		1 他 会 計 補 助 金	10,604	
			10,604	
		1 他 会 計 借 入 金	14,385	
			14,385	
		1 国 庫 補 助 金	1,258,750	
			1,258,750	
		1 流 域 下 水 道 建 設 費 負 担 金	362,345	
			362,345	
		1 長 期 貸 付 金 償 還 金	8,861	
			8,861	

## 支 出

款	項	目	予 定 額	備 考
1 資 本 的 支 出	1 建 設 改 良 費 2 企 業 債 償 還 金 3 他 会 計 借 入 金 償 還 金		千円	
			3,531,812	
		1 管 路 施 設 建 設 改 良 費	3,051,946	
			95,000	
		2 ポンプ場施設建設改良費	37,000	
			37,000	
		3 処理場施設建設改良費	2,030,208	
			2,030,208	
		4 固 定 資 産 購 入 費	889,738	
			889,738	
		1 建 設 等 企 業 債 償 還 金	471,005	
			471,005	
		1 他 会 計 借 入 金 償 還 金	8,861	
			8,861	

(附属書類2)

令和8年度熊本県下水道事業予定キャッシュ・フロー計算書  
(令和8年4月1日から令和9年3月31日まで)

1	業務活動によるキャッシュ・フロー	
	当年度純損益	106,366千円
	減価償却費	1,336,664千円
	固定資産除却損	2,736千円
	長期前受金戻入額	△1,016,031千円
	支払利息	74,322千円
	賞与引当金等の増減額 (△は減少)	102千円
	小計	504,159千円
	利息の支払額	△74,322千円
	業務活動によるキャッシュ・フロー	429,837千円
2	投資活動によるキャッシュ・フロー	
	有形固定資産の取得による支出	△2,859,836千円
	国庫補助金等による収入	1,154,922千円
	建設費負担金等による収入	329,404千円
	貸付金の回収による収入 (累積資本費分)	8,861千円
	投資活動によるキャッシュ・フロー	△1,366,649千円
3	財務活動によるキャッシュ・フロー	
	建設改良費等の財源に充てるための企業債による収入	975,580千円
	建設改良費等の財源に充てるための企業債の償還による支出	△471,005千円
	建設改良費等の財源に充てるための他会計借入金による収入	14,385千円
	他会計借入金の返済による支出 (累積資本費分)	△8,861千円
	財務活動によるキャッシュ・フロー	510,099千円
	資金増加額 (又は減少額)	△426,713千円
	資金期首残高	1,672,134千円
	資金期末残高	1,245,421千円

(附属書類3)

## 給 与 費 明 細 書

## 1 総 括

区 分	職 員 数		給 与 費				法定 福利費 (千円)	合 計 (千円)
	特別職 (人)	一般職 (人)	報 酬 (千円)	給 料 (千円)	手 当 (千円)	計 (千円)		
本 年 度		8		36,967	25,326	62,293	13,073	75,366
前 年 度		8		35,785	24,724	60,509	13,049	73,558
比 較				1,182	602	1,784	24	1,808

手当の内訳	区 分	扶養手当 (千円)	時間外 勤務手当 (千円)	期末手当 (千円)	勤勉手当 (千円)	住居手当 (千円)	通勤手当 (千円)	単身赴任手当 (千円)	賞与引当金 繰入額 (千円)
	本 年 度	1,584	1,849	8,999	7,558	336	406	420	4,174
	前 年 度	1,560	1,791	8,626	7,247	336	694	420	4,050
	比 較	24	58	373	311		－288		124

## 2 給料及び手当の増減額の明細

区分	増 減 額 (千円)	増減事由別内訳 (千円)		説 明	備 考
給 料	1,182	その他の 増減分	1,182	人事異動等に伴うもの	
職 員 手 当	602	諸手当等 の増減分	602	諸手当等の増減に伴うもの	

3 給料及び手当の状況				
(1) 職員1人当たり給与				
区 分			行 政 職	
令和8年(2026年)1月1日現在	平均給料月額(円)			377,646
	平均給与月額(円)			591,490
	平均年齢			46歳4月
令和7年(2025年)1月1日現在	平均給料月額(円)			372,747
	平均給与月額(円)			588,051
	平均年齢			45歳9月
(2) 初任給 (単位：円)				
区 分		行 政 職		一 般 会 計 の 制 度
				行 政 職
高 校 卒		207,900		同
大 学 卒		239,000		同
(3) 級別職員数				
区 分	級	行 政 職		備 考
		職 員 数(人)	構 成 比(%)	
令和8年(2026年)1月1日現在	1 級			
	2 級			
	3 級	1	12.5	
	4 級	3	37.5	
	5 級	2	25.0	
	6 級	2	25.0	
	7 級			
	8 級			
	9 級			
	計	8	100.0	
令和7年(2025年)1月1日現在	1 級			
	2 級			
	3 級	1	12.5	
	4 級	4	50.0	
	5 級	1	12.5	
	6 級	2	25.0	
	7 級			
	8 級			
	9 級			
	計	8	100.0	

(級別の基準となる職務)					
区 分	1 級	2 級	3 級	4 級	5 級
行 政 職	主事又は技師の職務	高度の知識又は経験を必要とする主事又は技師の職務	1 参事の職務 2 主任主事又は主任技師の職務	1 広域本部又は地域振興局の副部長又は課長の職務 2 主幹の職務 3 困難な業務を行う参事の職務	1 課長補佐の職務 2 広域本部又は地域振興局の相当困難な業務を行う副部長又は課長の職務 3 相当困難な業務を行う主幹の職務
	6 級	7 級	8 級	9 級	
	1 本庁又は委員会等の事務局の課長の職務 2 困難な業務を行う課長補佐の職務 3 広域本部又は地域振興局の部長又は局次長の職務 4 広域本部又は地域振興局の困難な業務を行う副部長又は課長の職務 5 審議員の職務 6 困難な業務を行う主幹の職務	1 本庁の局長の職務 2 委員会等の事務局の長の職務 3 本庁又は委員会等の事務局の困難な業務を行う課長の職務 4 地域振興局長の職務 5 広域本部又は地域振興局の困難な業務を行う部長又は局次長の職務 6 首席審議員の職務 7 困難な業務を行う審議員の職務	1 本庁の困難な業務を行う局長の職務 2 相当困難な業務を行う委員会等の事務局の長の職務 3 困難な業務を行う地域振興局長の職務 4 困難な業務を行う首席審議員の職務	1 本庁の部長の職務 2 会計管理者の職務 3 困難な業務を行う委員会等の事務局の長の職務 4 広域本部長の職務	

(4) 昇給					
区 分			行 政 職	備 考	
本年度	職員数(A)		(人)	8	
	昇給に係る職員数(B)		(人)	6	
	号給数別内訳	2号給	(人)		
		3号給	(人)		
		4号給	(人)	6	
		6号給	(人)		
		8号給	(人)		
	比率 (B)／(A)		(%)	75.0	
前年度	職員数(A)		(人)	8	
	昇給に係る職員数(B)		(人)	7	
	号給数別内訳	2号給	(人)		
		3号給	(人)		
		4号給	(人)	7	
		6号給	(人)		
		8号給	(人)		
	比率 (B)／(A)		(%)	87.5	



## (5) 期末手当、勤勉手当

区 分	支 給 期 別 支 給 率		支 給 率 計 (月分)	職制上の段階、 職務の級等による加算措置	備 考
	6 月 (月分)	12 月 (月分)			
本 年 度	(1.225) 2.325	(1.225) 2.325	(2.45) 4.65	有	( ) 内は再任用一般職員
前 年 度	(1.2) 2.3	(1.2) 2.3	(2.4) 4.6	有	
一 般 会 計 の 制 度	同	同	同	同	

## (6) 定年退職及び応募認定退職に係る退職手当

区 分	20年勤続の者 (月分)	25年勤続の者 (月分)	35年勤続の者 (月分)	最 高 限 度 (月分)	その他の加算措置等
支 給 率 等	24.586875	33.27075	47.709	47.709	定年前早期退職特例措置(3%～30%加算)
一 般 会 計 の 制 度	同	同	同	同	同

## (7) その他の手当

区 分	一般会計の制度との異同	差 異 の 内 容
扶 養 手 当	同	
地 域 手 当	同	
住 居 手 当	同	
通 勤 手 当	同	

(附属書類 4)

## 債務負担行為に関する調書

事 項	限 度 額	前年度末までの支払義務発生(見込)額		当該年度以降の支払義務発生予定額		左の財源内訳	
		期 間	金 額	期 間	金 額	事業収益	そ の 他
熊本北部流域下水道 建設事業 (送風機設備増設等) 熊 本 市	千円 4,432,500		千円	令和 8 年度 ～令和 9 年度	千円 4,432,500	千円	千円 4,432,500
熊本北部流域下水道 建設事業 (遠方監視設備等改築工事等) 熊 本 市	3,328,500			令和 9 年度 ～令和10年度	3,328,500		3,328,500
球磨川上流流域下水道 建設事業 (水処理設備改築等) 錦 町	821,000			令和 8 年度	821,000		821,000
球磨川上流流域下水道 建設事業 (遠方監視設備改築更新工事等) 錦 町	1,397,000			令和 9 年度 ～令和10年度	1,397,000		1,397,000
八代北部流域下水道 建設事業 (汚泥濃縮設備改築等) 八 代 市	1,161,000			令和 8 年度 ～令和 9 年度	1,161,000		1,161,000
八代北部流域下水道 建設事業 (遠方監視設備機能増設・改修工事等) 八 代 市	3,227,000			令和 9 年度 ～令和10年度	3,227,000		3,227,000
熊本北部流域下水道 管 理 運 営 業 務	4,166,917	令和 4 年度 ～令和 7 年度	3,317,829	令和 8 年度	849,088	849,088	
球磨川上流流域下水道 管 理 運 営 業 務	876,310	令和 4 年度 ～令和 7 年度	693,928	令和 8 年度	182,382	182,382	
八代北部流域下水道 管 理 運 営 業 務	1,015,685	令和 4 年度 ～令和 7 年度	824,296	令和 8 年度	191,389	191,389	

(附属書類5)

## 令和7年度熊本県下水道事業予定損益計算書

(令和7年4月1日から令和8年3月31日まで)

1 営業収益			
(1) 流域下水道管理負担金	<u>1,919,897千円</u>	1,919,897千円	
2 営業費用			
(1) 管きよ費	145,820千円		
(2) 処理場費	1,246,766千円		
(3) 業務費	192千円		
(4) 総係費	384,874千円		
(5) 減価償却費	1,256,784千円		
(6) 資産減耗費	<u>9,762千円</u>	<u>3,044,198千円</u>	
営業損失			1,124,301千円
3 営業外収益			
(1) 他会計負担金	192千円		
(2) 他会計補助金	326,842千円		
(3) 資本費負担金	0千円		
(4) 長期前受金戻入	963,369千円		
(5) 雑収益	<u>49,545千円</u>	1,339,948千円	
4 営業外費用			
(1) 支払利息及び 企業債取扱諸費	59,574千円		
(2) 雑支出	<u>24,095千円</u>	<u>83,669千円</u>	<u>1,256,279千円</u>
経常利益			131,978千円
当年度純利益			131,978千円
前年度繰越利益剰余金			<u>632,538千円</u>
その他未処分利益剰余金変動額			<u>0千円</u>
当年度未処分利益剰余金			<u><u>764,516千円</u></u>

(附属書類6)

令和7年度熊本県下水道事業予定貸借対照表

(令和8年3月31日)

資 産 の 部

1 固 定 資 産

(1) 有形固定資産

イ 土 地		2,633,849千円
ロ 建 物	5,840,371千円	
減価償却累計額	<u>△1,216,980千円</u>	4,623,391千円
ハ 構 築 物	16,577,218千円	
減価償却累計額	<u>△3,232,275千円</u>	13,344,943千円
ニ 機 械 及 び 装 置	8,609,986千円	
減価償却累計額	<u>△4,687,522千円</u>	3,922,464千円
ホ 車 両 運 搬 具	1,150千円	
減価償却累計額	<u>△1,035千円</u>	115千円
ヘ 工具、器具及び備品	35,053千円	
減価償却累計額	<u>△15,351千円</u>	19,702千円
ト 建 設 仮 勘 定		<u>6,681,232千円</u>

有形固定資産合計 31,225,696千円

(2) 無形固定資産

無形固定資産合計 0千円

(3) 投 資

イ 長 期 貸 付 金	<u>163,809千円</u>	
投 資 合 計		<u>163,809千円</u>

固定資産合計 31,389,505千円

2 流 動 資 産

(1) 現金預金

1,672,134千円

(2) 短期貸付金

イ その他貸付金	<u>8,860千円</u>	
----------	----------------	--

短期貸付金合計 8,860千円

流動資産合計 1,680,994千円

資 産 合 計 33,070,499千円

## 負 債 の 部

## 3 固 定 負 債

## (1) 企 業 債

イ 建設改良費等の財源  
に充てるための企業債6,777,759千円

6,777,759千円

企 業 債 合 計

## (2) 他会計借入金

イ 建設改良費等の財源  
に充てるための長期借入金

1,175,966千円

ロ その他の長期借入金

163,809千円

他 会 計 借 入 金 合 計

1,339,775千円

固 定 負 債 合 計

8,117,534千円

## 4 流 動 負 債

## (1) 企 業 債

イ 建設改良費等の財源  
に充てるための企業債471,005千円

471,005千円

企 業 債 合 計

## (2) 他会計借入金

イ その他の長期借入金

8,860千円

他 会 計 借 入 金 合 計

8,860千円

## (3) 引 当 金

イ 賞与引当金

4,069千円

ロ その他引当金

766千円

引 当 金 合 計

4,835千円

## (4) その他流動負債

イ 預り保証金

2,134千円

そ の 他 流 動 負 債 合 計

2,134千円

流 動 負 債 合 計

486,834千円

## 5 繰 延 収 益

## (1) 長期前受金

イ 長期前受金

27,585,005千円

ロ 長期前受金

収 益 化 累 計 額

△6,988,413千円

長 期 前 受 金 合 計

20,596,592千円

繰 延 収 益 合 計

20,596,592千円

負 債 合 計

29,200,960千円

資 本 の 部

6 資 本 金			
(1) 自 己 資 本 金		<u>603,804千円</u>	
資 本 金 合 計			603,804千円
7 剰 余 金			
(1) 資 本 剰 余 金			
イ 補 助 金	1,316,431千円		
ロ 負 担 金	<u>1,184,788千円</u>		
資 本 剰 余 金 合 計		2,501,219千円	
(2) 利 益 剰 余 金			
イ 当年度未処分利益剰余金	<u>764,516千円</u>		
利 益 剰 余 金 合 計		<u>764,516千円</u>	
剰 余 金 合 計			<u>3,265,735千円</u>
資 本 合 計			<u>3,869,539千円</u>
負 債 資 本 合 計			<u>33,070,499千円</u>

## (附属書類 7)

(令和 7 年度熊本県下水道事業会計 注記)

## I. 重要な会計方針

地方公営企業会計基準を適用して財務諸表等を作成している。

## 1 固定資産の減価償却の方法

## (1) 有形固定資産

## ・減価償却の方法

建物 定額法による。

その他 定額法による。

## ・主な耐用年数

建物 7 ～ 50 年

構築物 10 ～ 60 年

機械及び装置 6 ～ 20 年

車両運搬具 5 年

器具及び備品 2 ～ 20 年

## (2) 無形固定資産

## ・減価償却の方法

定額法による。

## 2 重要なリース取引の処理方法

所有権移転外ファイナンス・リース取引については、通常の賃貸借取引に係る方法に準じた会計処理によっている。

なお、当事業年度において注記すべきリース取引は無い。

## 3 引当金の計上方法

## (1) 退職給付引当金

職員の退職手当の支給は一般会計で負担するため、計上していない。

## (2) 賞与引当金

職員の期末・勤勉手当の支給に備えるため、当事業年度末における支給見込額に基づき、当事業年度の負担に属する額（12月から3月までの4か月分）を計上している。

## 4 その他会計に関する書類の作成のための基本となる重要な事項

## (1) 消費税等の会計処理

消費税及び地方消費税の会計処理は税抜方式によっている。

## II. 予定貸借対照表等関連

## 1 企業債の償還に係る他会計の負担

貸借対照表に計上されている企業債（当事業年度の末日の翌日から起算して 1 年以内に償還予定のものも含む）のうち、一般会計が負担すると見込まれる額は 2,560,319 千円である。

なお、当事業年度の負担予定額は 293,206 千円である。

### Ⅲ. セグメント情報の開示

#### 1 報告セグメントの概要

熊本県下水道事業では、公共下水道事業及び流域下水道事業を運営していることから、これらの2事業を報告セグメントとしている。  
なお、各報告セグメントに属する事業の内容は以下のとおりである。

事業区分	事業の内容
公共下水道事業	合志市及び菊陽町の区域における特定公共下水道事業
流域下水道事業	熊本北部、球磨川上流及び八代北部地域における流域下水道事業

#### 2 報告セグメントごとの営業収益等

当事業年度（令和7年4月1日～令和8年3月31日）

（単位：千円）

	公共下水道事業	流域下水道事業	合計
営業収益	0	1,919,897	1,919,897
営業費用	0	3,044,198	3,044,198
営業損益	0	△1,124,301	△1,124,301
経常損益	0	131,978	131,978
セグメント資産	3,019,393	30,051,106	33,070,499
セグメント負債	3,067,124	26,133,836	29,200,960
その他の項目			
他会計補助金	0	326,842	326,842
減価償却費	0	1,256,784	1,256,784
有形固定資産及び無形 固定資産の増加額	618,380	2,820,596	3,438,976

### Ⅳ. その他

#### 1 一般会計からの繰入金

当事業年度において、一般会計から繰り入れる他会計補助金326,842千円のうち293,206千円は、減価償却費1,256,784千円に充当する。



(附属書類 8)

## 令和 8 年度熊本県下水道事業予定貸借対照表

(令和 9 年 3 月 31 日)

## 資 産 の 部

## 1 固 定 資 産

## (1) 有形固定資産

イ 土 地		3,498,849千円
ロ 建 物	5,840,371千円	
減価償却累計額	<u>△1,586,101千円</u>	4,254,270千円
ハ 構 築 物	16,577,218千円	
減価償却累計額	<u>△3,758,240千円</u>	12,818,978千円
ニ 機 械 及 び 装 置	8,607,250千円	
減価償却累計額	<u>△5,125,668千円</u>	3,481,582千円
ホ 車 両 運 搬 具	1,150千円	
減価償却累計額	<u>△1,093千円</u>	57千円
ヘ 工具、器具及び備品	35,053千円	
減価償却累計額	<u>△18,725千円</u>	16,328千円
ト 建 設 仮 勘 定		<u>8,676,068千円</u>

有形固定資産合計 32,746,132千円

## (2) 無形固定資産

無形固定資産合計 0千円

## (3) 投 資

イ 長 期 貸 付 金	<u>154,949千円</u>	
-------------	------------------	--

投資合計 154,949千円

固定資産合計 32,901,081千円

## 2 流 動 資 産

## (1) 現金預金

1,245,421千円

## (2) 短期貸付金

イ その他貸付金	<u>8,860千円</u>	
----------	----------------	--

短期貸付金合計 8,860千円

流動資産合計 1,254,281千円

資産合計 34,155,362千円

負 債 の 部

3 固 定 負 債			
(1) 企 業 債			
イ 建設改良費等の財源 に充てるための企業債	7,240,316千円	7,240,316千円	
企 業 債 合 計			
(2) 他会計借入金			
イ 建設改良費等の財源に 充てるための長期借入金	1,190,351千円		
ロ その他の長期借入金	154,949千円		
他会計借入金合計		1,345,300千円	
固 定 負 債 合 計			8,585,616千円
4 流 動 負 債			
(1) 企 業 債			
イ 建設改良費等の財源 に充てるための企業債	513,023千円	513,023千円	
企 業 債 合 計			
(2) 他会計借入金			
イ その他の長期借入金	8,860千円	8,860千円	
他会計借入金合計			
(3) 引 当 金			
イ 賞与引当金	4,174千円		
ロ その他引当金	763千円		
引 当 金 合 計		4,937千円	
(4) その他流動負債			
イ 預り保証金	2,134千円	2,134千円	
その他流動負債合計			
流 動 負 債 合 計			528,954千円
5 繰 延 収 益			
(1) 長期前受金			
イ 長期前受金	29,069,331千円		
ロ 長期前受金 収益化累計額	△8,004,444千円		
長期前受金合計		21,064,887千円	
繰 延 収 益 合 計			21,064,887千円
負 債 合 計			30,179,457千円

## 資 本 の 部

## 6 資 本 金

## (1) 自 己 資 本 金

603,804千円

資 本 金 合 計

603,804千円

## 7 剰 余 金

## (1) 資 本 剰 余 金

イ 補 助 金

1,316,431千円

ロ 負 担 金

1,184,788千円

資 本 剰 余 金 合 計

2,501,219千円

## (2) 利 益 剰 余 金

イ 当年度未処分利益剰余金

870,882千円

利 益 剰 余 金 合 計

870,882千円

剰 余 金 合 計

3,372,101千円

資 本 合 計

3,975,905千円

負 債 資 本 合 計

34,155,362千円

(附属書類 9)

(令和 8 年度熊本県下水道事業会計 注記)

I. 重要な会計方針

地方公営企業会計基準を適用して財務諸表等を作成している。

1 固定資産の減価償却の方法

(1) 有形固定資産

・減価償却の方法

建物 定額法による。

その他 定額法による。

・主な耐用年数

建物 7～50年

構築物 10～60年

機械及び装置 6～20年

車両運搬具 5年

器具及び備品 2～20年

(2) 無形固定資産

・減価償却の方法

定額法による。

2 重要なリース取引の処理方法

所有権移転外ファイナンス・リース取引については、通常の賃貸借取引に係る方法に準じた会計処理によっている。

なお、当事業年度において注記すべきリース取引は無い。

3 引当金の計上方法

(1) 退職給付引当金

職員の退職手当の支給は一般会計で負担するため、計上していない。

(2) 賞与引当金

職員の期末・勤勉手当の支給に備えるため、当事業年度末における支給見込額に基づき、当事業年度の負担に属する額（12月から3月までの4か月分）を計上している。

4 その他会計に関する書類の作成のための基本となる重要な事項

(1) 消費税等の会計処理

消費税及び地方消費税の会計処理は税抜方式によっている。

II. 予定貸借対照表等関連

1 企業債の償還に係る他会計の負担

貸借対照表に計上されている企業債（当事業年度の末日の翌日から起算して1年以内に償還予定のものも含む）のうち、一般会計が負担すると見込まれる額は4,457,298千円である。

なお、当事業年度の負担予定額は286,934千円である。

## Ⅲ. セグメント情報の開示

## 1 報告セグメントの概要

熊本県下水道事業では、公共下水道事業及び流域下水道事業を運営していることから、これらの2事業を報告セグメントとしている。  
なお、各報告セグメントに属する事業の内容は以下のとおりである。

事業区分	事業の内容
公共下水道事業	合志市及び菊陽町の区域における特定公共下水道事業
流域下水道事業	熊本北部、球磨川上流及び八代北部地域における流域下水道事業

## 2 報告セグメントごとの営業収益等

当事業年度（令和8年4月1日～令和9年3月31日）

(単位：千円)

	公共下水道事業	流域下水道事業	合計
営業収益	0	1,968,987	1,968,987
営業費用	0	3,163,376	3,163,376
営業損益	0	△1,194,389	△1,194,389
経常損益	0	106,366	106,366
セグメント資産	4,614,229	29,541,133	34,155,362
セグメント負債	3,125,113	27,054,344	30,179,457
その他の項目			
他会計補助金	10,604	333,946	344,550
減価償却費	0	1,336,664	1,336,664
有形固定資産及び無形 固定資産の増加額	1,321,268	1,538,568	2,859,836

## Ⅳ. その他

## 1 一般会計からの繰入金

当事業年度において、一般会計から繰り入れる他会計補助金344,550千円のうち286,934千円は、減価償却費1,336,664千円に充当する。

(附属書類1)

## 令和8年度熊本県電気事業会計予算実施計画

## (1) 収益の収入及び支出

## 収 入

款	項	目	予 定 額	備 考
1 事業収益	1 営業収益		千円 3,930,842	
		1 企業局	3,885,500	
	2 営業外収益		3,885,500	
		1 企業局	45,342	
		1 企業局	45,342	

## 支 出

款	項	目	予 定 額	備 考
1 事業費	1 営業費用		千円 2,577,715	
			2,190,665	
		1 市房発電所	587,375	
		2 緑川発電所	680,433	
		3 笠振発電所	70,653	
		4 菊鹿発電所	31,840	
		5 緑川第三発電所	23,708	
		6 発電総合管理所	390,276	
	2 営業外費用	7 一般管理費	406,380	
			347,050	
		1 企業局	347,050	
	3 予備費		40,000	
		1 企業局	40,000	

## (2) 資本的収入及び支出

## 収 入

款	項	目	予 定 額	備 考
1 資 本 的 収 入			千円 0	

## 支 出

款	項	目	予 定 額	備 考
1 資 本 的 支 出			千円	
	1 建 設 改 良 費		2,492,718	
			509,376	
		1 市 房 発 電 所 整 備 費	146,384	
		2 緑 川 発 電 所 整 備 費	234,516	
		3 笠 振 発 電 所 整 備 費	916	
		4 緑川第三発電所整備費	2,411	
		5 発電総合管理所整備費	99,752	
		6 業 務 設 備 整 備 費	25,397	
	2 投 資		500,000	
		1 企 業 局	500,000	
	3 企 業 債 償 還 金		933,342	
		1 企 業 局	933,342	
	4 他 会 計 へ の 繰 出 金		500,000	
		1 企 業 局	500,000	
	5 予 備 費		50,000	
		1 企 業 局	50,000	

(附属書類2)

令和8年度熊本県電気事業予定キャッシュ・フロー計算書  
(令和8年4月1日から令和9年3月31日まで)

1	業務活動によるキャッシュ・フロー	
	当年度純利益	1,377,958千円
	減価償却費	723,841千円
	固定資産除却損	4,203千円
	退職給付引当金の増減額	4,967千円
	特別修繕引当金の増減額	105,951千円
	賞与引当金の増減額	△571千円
	長期前受金戻入額	△7,491千円
	受取利息	△31,211千円
	支払利息	27,077千円
	未収金の増減額	0千円
	未払金等の増減額	0千円
	その他流動資産の増減額	0千円
	その他流動負債の増減額	△12,416千円
	小計	2,192,307千円
	利息の受取額	31,211千円
	利息の支払額	△27,077千円
	業務活動によるキャッシュ・フロー	2,196,441千円
2	投資活動によるキャッシュ・フロー	
	固定資産の取得による支出	215,155千円
	有価証券の取得による支出	△500,000千円
	投資活動によるキャッシュ・フロー	△284,845千円
3	財務活動によるキャッシュ・フロー	
	建設改良費等の財源に充てるための企業債による収入	0千円
	建設改良費等の財源に充てるための企業債の償還による支出	△933,342千円
	一般会計への繰出金による支出	△500,000千円
	財務活動によるキャッシュ・フロー	△1,433,342千円
	資金増加額（又は減少額）	478,254千円
	資金期首残高	4,964,255千円
	資金期末残高	5,442,509千円



(附属書類3)

## 給 与 費 明 細 書

## 1 総 括

区 分	職 員 数		給 与 費				法定 福利費 (千円)	合 計 (千円)	備考
	特別職 (人)	一般職 (人)	報 酬 (千円)	給 料 (千円)	手 当 (千円)	計 (千円)			
本 年 度		(16) 51	41,035	221,147	151,834	414,016	79,849	493,865	( ) 内は、短時間勤務職員で外数である。
前 年 度		(16) 51	38,581	215,471	144,539	398,591	79,580	478,171	
比 較			2,454	5,676	7,295	15,425	269	15,694	

手当の内訳	区 分	扶養手当 (千円)	管理職 手当 (千円)	時間外 勤務手当 (千円)	発電業務 手当 (千円)	用地手当 (千円)	特殊現場 作業手当 (千円)	期末手当 (千円)	勤勉手当 (千円)	住居手当 (千円)	通勤手当 (千円)	単身赴任 手当 (千円)	退職 給付金 (千円)
	本 年 度	8,258	5,814	22,243	2,256	200	300	41,062	35,200	6,254	6,015		24,232
	前 年 度	8,978	6,198	22,033	2,208	200	300	40,436	34,325	5,546	4,972		19,343
	比 較	－720	－384	210	48			626	875	708	1,043		4,889

## ア 会計年度任用職員以外の職員

区 分	職 員 数		給 与 費				法定 福利費 (千円)	合 計 (千円)	備考
	特別職 (人)	一般職 (人)	報 酬 (千円)	給 料 (千円)	手 当 (千円)	計 (千円)			
本 年 度		51		221,147	138,926	360,073	70,919	430,992	
前 年 度		51		215,471	132,428	347,899	70,745	418,644	
比 較				5,676	6,498	12,174	174	12,348	

手当の内訳	区 分	扶養手当 (千円)	管理職 手当 (千円)	時間外 勤務手当 (千円)	発電業務 手当 (千円)	用地手当 (千円)	特殊現場 作業手当 (千円)	期末手当 (千円)	勤勉手当 (千円)	住居手当 (千円)	通勤手当 (千円)	単身赴任 手当 (千円)	退職 給付金 (千円)
	本 年 度	8,258	5,814	22,243	2,256	200	300	34,053	29,301	6,254	6,015		24,232
	前 年 度	8,978	6,198	22,033	2,208	200	300	33,854	28,796	5,546	4,972		19,343
	比 較	－720	－384	210	48			199	505	708	1,043		4,889

イ 会計年度任用職員													
区 分		職 員 数		給 与 費				法定 福利費 (千円)	合 計 (千円)	備考			
		特別職 (人)	一般職 (人)	報 酬 (千円)	給 料 (千円)	手 当 (千円)	計 (千円)						
本 年 度			(16)	41,035		12,908	53,943	8,930	62,873	( ) 内は、短時間勤務職員で外数である。			
前 年 度			(16)	38,581		12,111	50,692	8,835	59,527				
比 較				2,454		797	3,251	95	3,346				
手 当 の 内 訳	区 分	扶養手当 (千円)	管理職 手当 (千円)	時間外 勤務手当 (千円)	発電業務 手当 (千円)	用地手当 (千円)	特殊現場 作業手当 (千円)	期末手当 (千円)	勤勉手当 (千円)	住居手当 (千円)	通勤手当 (千円)	単身赴任 手当 (千円)	退職 給付金 (千円)
	本 年 度							7,009	5,899				
	前 年 度							6,582	5,529				
	比 較								427	370			
2 給料及び手当の増減額の明細													
区分	増 減 額 (千円)	増減事由別内訳 (千円)		説 明			備 考						
給料	5,676	その他の 増減分	5,676	人事異動等に伴う分									
職員手当	7,295	諸手当等 の増減分	7,295	人事異動等に伴う分									

## 3 給料及び手当の状況

## (1) 職員1人当たり給与

区 分	企 業 職	技 能 労 務 職
令和8年(2026年)1月1日現在	平均給料月額(円)	364,206
	平均給与月額(円)	408,014
	平均年齢	46歳2月
令和7年(2025年)1月1日現在	平均給料月額(円)	337,830
	平均給与月額(円)	409,060
	平均年齢	44歳8月

## (2) 初任給

(単位：円)

区 分	企 業 職	技能労務職	一 般 会 計 の 制 度	
			行 政 職	技能労務職
高 校 卒	207,900	206,200	同	同
大 学 卒	239,000		同	

## (3) 級別職員数

区 分	級	企 業 職		技 能 労 務 職		備 考
		職 員 数(人)	構 成 比(%)	職 員 数(人)	構 成 比(%)	
令和8年(2026年)1月1日現在	1 級	6	12.8			
	2 級	4	8.5			
	3 級	5	10.6			
	4 級	13	27.7			
	5 級	5	10.6	1	100.0	
	6 級	11	23.4			
	7 級	2	4.3			
	8 級					
	9 級	1	2.1			
	計	47	100.0	1	100.0	
令和7年(2025年)1月1日現在	1 級	7	14.0			
	2 級	2	4.0			
	3 級	8	16.0			
	4 級	15	30.0			
	5 級	3	6.0	1	100.0	
	6 級	12	24.0			
	7 級	2	4.0			
	8 級					
	9 級	1	2.0			
	計	50	100.0	1	100.0	

(級別の基準となる職務)					
区 分	1 級	2 級	3 級	4 級	5 級
企 業 職	主事又は技師の職務	高度の知識又は経験を必要とする主事又は技師の職務	1 参事の職務 2 主任主事又は主任技師の職務	1 広域本部又は地域振興局の副部長又は課長の職務 2 主幹の職務 3 困難な業務を行う参事の職務	1 課長補佐の職務 2 広域本部又は地域振興局の相当困難な業務を行う副部長又は課長の職務 3 相当困難な業務を行う主幹の職務
	6 級	7 級	8 級	9 級	
	1 本庁又は委員会等の事務局の課長の職務 2 困難な業務を行う課長補佐の職務 3 広域本部又は地域振興局の部長又は局次長の職務 4 広域本部又は地域振興局の困難な業務を行う副部長又は課長の職務 5 審議員の職務 6 困難な業務を行う主幹の職務	1 本庁の局長の職務 2 委員会等の事務局の長の職務 3 本庁又は委員会等の事務局の困難な業務を行う課長の職務 4 地域振興局長の職務 5 広域本部又は地域振興局の困難な業務を行う部長又は局次長の職務 6 首席審議員の職務 7 困難な業務を行う審議員の職務	1 本庁の困難な業務を行う局長の職務 2 相当困難な業務を行う委員会等の事務局の長の職務 3 困難な業務を行う地域振興局長の職務 4 困難な業務を行う首席審議員の職務	1 本庁の部長の職務 2 会計管理者の職務 3 困難な業務を行う委員会等の事務局の長の職務 4 広域本部長の職務	

## (4) 昇給

区 分		合 計	企 業 職	技 能 労 務 職	備 考
本年度	職員数(A)	(人) 48	47	1	
	昇給に係る職員数(B)	(人) 36	36		
	号給数別内訳	2号給 (人) 1	1		
		3号給 (人)			
		4号給 (人) 28	28		
		6号給 (人) 4	4		
		8号給 (人) 3	3		
	比率 (B)／(A)	(%) 75.0	76.6		
前年度	職員数(A)	(人) 51	50	1	
	昇給に係る職員数(B)	(人) 40	40		
	号給数別内訳	2号給 (人)			
		3号給 (人) 3	3		
		4号給 (人) 28	28		
		6号給 (人) 2	2		
		8号給 (人) 7	7		
	比率 (B)／(A)	(%) 78.4	80.0		

## (5) 特殊勤務手当

区 分	全 職 種	企 業 職	技 能 労 務 職	備 考
給料総額に対する比率 (%)	0.5	0.5	1.4	
支給対象職員の比率(令和8年(2026年)1月1日現在) (%)	58.8	58.0	100.0	
支給対象職員1人当たり平均支給月額 (円)	3,752	3,616	7,705	
代表的な特殊勤務手当の名称	発電業務手当			

(6) 期末手当、勤勉手当					
区 分	支 給 期 別 支 給 率		支 給 率 計 (月分)	職制上の段階、 職務の級等による加算措置	備 考
	6 月 (月分)	12 月 (月分)			
本 年 度	(1.2) 2.3	(1.25) 2.35	(2.45) 4.65	有	( ) 内は再任用一般職員
前 年 度	(1.2) 2.3	(1.2) 2.3	(2.4) 4.6	有	
一 般 会 計 の 制 度	同	同	同	同	
(7) 定年退職及び応募認定退職に係る退職手当					
区 分	20年勤続の者 (月分)	25年勤続の者 (月分)	35年勤続の者 (月分)	最 高 限 度 (月分)	その他の加算措置等
支 給 率 等	24.586875	33.27075	47.709	47.709	定年前早期退職特例措置( 3 %～30 %加算)
一 般 会 計 の 制 度	同	同	同	同	同
(8) その他の手当					
区 分	一般会計の制度との異同			差 異 の 内 容	
扶 養 手 当	同				
地 域 手 当	同				
住 居 手 当	同				
通 勤 手 当	同				

(附属書類 4)

## 債務負担行為に関する調書

事 項	限 度 額	前年度末までの支払義務発生(見込)額		当該年度以降の支払義務発生予定額		左の財源内訳	
		期 間	金 額	期 間	金 額	事業収益	そ の 他
事 務 機 器 等 賃 借	千円 1,375	令和4年度 ～令和7年度	千円 1,100	令和8年度	千円 275	千円 275	千円
企 業 局 所 有 施 設 等 管 理 業 務	399,178	令和6年度 ～令和7年度	381,304	令和8年度	17,874	17,874	
企 業 局 所 有 施 設 等 管 理 業 務	23,351	令和6年度 ～令和7年度	16,996	令和8年度	6,355	6,355	
企 業 局 所 有 施 設 等 管 理 業 務	292,214	令和7年度	232,880	令和8年度	59,334	59,334	
企 業 局 所 有 施 設 等 管 理 業 務	25,867	令和7年度	10,222	令和8年度 ～令和9年度	15,645	15,645	
企 業 局 所 有 施 設 等 管 理 業 務	321,633	令和7年度	20,000	令和8年度	301,633	301,633	
情 報 処 理 関 連 業 務	200,000			令和8年度	200,000	200,000	
企 業 局 所 有 施 設 等 管 理 業 務	47,676			令和8年度 ～令和10年度	47,676	47,676	
企 業 局 所 有 施 設 等 管 理 業 務	84,136			令和8年度 ～令和10年度	84,136	84,136	
企 業 局 所 有 施 設 等 管 理 業 務	284,675			令和9年度 ～令和10年度	284,675	284,675	

(附属書類5)

令和7年度熊本県電気事業予定損益計算書

(令和7年4月1日から令和8年3月31日まで)

1	営業収益			
(1)	電力料	3,111,983千円		
(2)	雑収益	<u>5,172千円</u>	3,117,155千円	
2	営業費用			
(1)	市房発電所	728,441千円		
(2)	緑川発電所	813,399千円		
(3)	笠振発電所	76,308千円		
(4)	菊鹿発電所	59,528千円		
(5)	緑川第三発電所	30,096千円		
(6)	発電総合管理所	367,571千円		
(7)	一般管理費	<u>450,834千円</u>	<u>2,526,177千円</u>	
	営業利益			590,978千円
3	営業外収益			
(1)	受入利息	9,624千円		
(2)	雑収益	6,764千円		
(3)	長期前受金戻入金	7,469千円		
(4)	補助金	<u>0千円</u>	23,857千円	
4	営業外費用			
(1)	支払利息	30,042千円		
(2)	雑損失	<u>15千円</u>	<u>30,057千円</u>	△6,200千円
	経常利益			<u>584,778千円</u>
5	特別損失			
(1)	その他特別損失	<u>154,000千円</u>	<u>154,000千円</u>	<u>154,000千円</u>
	当年度純利益			430,778千円
	前年度繰越剰余金			<u>1千円</u>
	その他未処分利益剰余金変動額			<u>0千円</u>
	当年度未処分利益剰余金			<u><u>430,779千円</u></u>



(附属書類6)

## 令和7年度熊本県電気事業予定貸借対照表

(令和8年3月31日)

## 資 産 の 部

## 1 固 定 資 産

## (1) 有形固定資産

イ 水力発電設備 20,591,045千円

減価償却累計額 △8,302,432千円 12,288,613千円

ロ 業務設備 437,319千円

減価償却累計額 △229,024千円 208,295千円

ハ 事業外固定資産 21,481千円

ニ 建設仮勘定 215,155千円

有形固定資産合計 12,733,544千円

## (2) 無形固定資産

イ 水力発電設備 102,018千円

ロ 業務設備 14,020千円

無形固定資産合計 116,038千円

## (3) 投資その他の資産

イ 長期投資 787,761千円投資その他の資産合計 787,761千円

固定資産合計 13,637,343千円

## 2 流 動 資 産

(1) 現金預金 4,964,255千円

(2) 営業未収金 40,000千円

(3) 営業外未収金 0千円

(4) 前払金 0千円

(5) 短期貸付金 0千円流動資産合計 5,004,255千円資産合計 18,641,598千円

負 債 の 部

3 固 定 負 債

(1) 企 業 債

イ 建設改良費等の財源  
に充てるための企業債

7,439,237千円

7,439,237千円

企 業 債 合 計

(2) 引 当 金

イ 退職給付引当金

622,249千円

ロ 特別修繕引当金

573,559千円

引 当 金 合 計

1,195,808千円

固 定 負 債 合 計

8,635,045千円

4 流 動 負 債

(1) 企 業 債

イ 建設改良費等の財源  
に充てるための企業債

945,758千円

945,758千円

企 業 債 合 計

(2) 未 払 金

600,000千円

(3) 未 払 費 用

30,000千円

(4) 預 り 金

20,000千円

(5) 引 当 金

イ 賞与引当金

38,374千円

引 当 金 合 計

38,374千円

流 動 負 債 合 計

1,634,132千円

5 繰 延 収 益

(1) 長 期 前 受 金

イ 長期前受金

622,444千円

ロ 長期前受金

収益化累計額

△406,699千円

長 期 前 受 金 合 計

215,745千円

繰 延 収 益 合 計

215,745千円

負 債 合 計

10,484,921千円

## 資 本 の 部

## 6 資 本 金

## (1) 組 入 資 本 金

5,178,625千円

## 資 本 金 合 計

5,178,625千円

## 7 剰 余 金

## (1) 資 本 剰 余 金

イ 受 贈 財 産 評 価 額

32千円

ロ 補 助 金

6,984千円

ハ 荒 瀬 ダ ム 関 連

交 付 金 等

0千円

ニ 雑 資 本 剰 余 金

0千円

## 資 本 剰 余 金 合 計

7,016千円

## (2) 利 益 剰 余 金

イ 利 益 積 立 金

100,000千円

ロ 中 小 水 力 発 電

開 発 改 良 積 立 金

440,257千円

ハ 建 設 改 良 積 立 金

300,000千円

ニ 地 域 振 興 積 立 金

1,700,000千円

ホ 当 年 度 未 処 分 利 益 剰 余 金

430,779千円

## 利 益 剰 余 金 合 計

2,971,036千円

## 剰 余 金 合 計

2,978,052千円

## 資 本 合 計

8,156,677千円

## 負 債 資 本 合 計

18,641,598千円

## (附属書類 7)

(令和 7 年度熊本県電気事業会計 注記)

### I. 重要な会計方針

地方公営企業会計基準を適用して財務諸表等を作成している。

#### 1 資産の評価基準及び評価方法

貯蔵品 総平均法による原価法によっている。

#### 2 固定資産の減価償却の方法

##### (1) 有形固定資産

###### ・減価償却の方法

建物 定額法による。

その他 定額法による。

###### ・主な耐用年数

建物 15～50年

構築物 10～60年

機械及び装置 15～22年

器具及び備品 3～15年

##### (2) 無形固定資産

###### ・減価償却の方法

定額法による。

#### 3 重要なリース取引の処理方法

所有権移転外ファイナンス・リース取引については、通常の賃貸借取引に係る方法に準じた会計処理によっている。

なお、当年度において注記すべきリース取引は無い。

#### 4 引当金の計上方法

##### (1) 退職給付引当金

職員の退職手当の支給に備えるため、当年度の期末要支給額に相当する金額を計上している。

なお、知事部局及び企業局の双方に在職期間がある職員に対して支払われる退職給付金は、当該職員の両部局における在職期間に応じ相互に負担することとしている。

##### (2) 賞与引当金

職員の期末・勤勉手当の支給に備えるため、当年度末における支給見込額に基づき、当年度の負担に属する額（12月から3月までの4か月分）を計上している。

##### (3) 特別修繕引当金

設備等に係る定期修繕費用の支出に備えるため、支出見込額を前回の定期修繕の日から次回の定期修繕の日までの期間で按分した額を計上している。

#### 5 消費税等の会計処理

消費税及び地方消費税の会計処理は税抜き方式によっている。

### II. その他

#### 1 退職給付引当金の取崩し

今年度において、退職給付引当金19,265千円を取り崩す予定としている。

(附属書類 8)

## 令和 8 年度熊本県電気事業予定貸借対照表

(令和 9 年 3 月 31 日)

## 資 産 の 部

## 1 固 定 資 産

## (1) 有形固定資産

イ 水力発電設備

20,506,994千円

減価償却累計額

△8,896,301千円

11,610,693千円

ロ 業務設備

437,319千円

減価償却累計額

△235,531千円

201,788千円

ハ 事業外固定資産

21,481千円

ニ 建設仮勘定

0千円

有形固定資産合計

11,833,962千円

## (2) 無形固定資産

イ 水力発電設備

64,040千円

ロ 業務設備

8,381千円

無形固定資産合計

72,421千円

## (3) 投資その他の資産

イ 長期投資

1,287,762千円

投資その他の資産合計

1,287,762千円

固定資産合計

13,194,145千円

## 2 流 動 資 産

## (1) 現金預金

5,442,509千円

## (2) 営業未収金

40,000千円

## (3) 営業外未収金

0千円

## (4) 前払金

0千円

## (5) 短期貸付金

0千円

流動資産合計

5,482,509千円

資産合計

18,676,654千円

負 債 の 部

3 固 定 負 債

(1) 企 業 債

イ 建設改良費等の財源  
に充てるための企業債

6,505,894千円

6,505,894千円

企 業 債 合 計

(2) 引 当 金

イ 退職給付引当金

627,216千円

ロ 特別修繕引当金

679,510千円

引 当 金 合 計

1,306,726千円

固 定 負 債 合 計

7,812,620千円

4 流 動 負 債

(1) 企 業 債

イ 建設改良費等の財源  
に充てるための企業債

933,342千円

933,342千円

企 業 債 合 計

(2) 未 払 金

600,000千円

(3) 未 払 費 用

30,000千円

(4) 預 り 金

20,000千円

(5) 引 当 金

イ 賞与引当金

37,803千円

引 当 金 合 計

37,803千円

流 動 負 債 合 計

1,621,145千円

5 繰 延 収 益

(1) 長 期 前 受 金

イ 長期前受金

622,444千円

ロ 長期前受金

収益化累計額

△414,190千円

長 期 前 受 金 合 計

208,254千円

繰 延 収 益 合 計

208,254千円

負 債 合 計

9,642,019千円

## 資 本 の 部

## 6 資 本 金

## (1) 組 入 資 本 金

5,178,625千円

資 本 金 合 計

5,178,625千円

## 7 剰 余 金

## (1) 資 本 剰 余 金

イ 受 贈 財 産 評 価 額

32千円

ロ 補 助 金

6,984千円

ハ 荒 瀬 ダ ム 関 連

交 付 金 等

0千円

ニ 雑 資 本 剰 余 金

0千円

資 本 剰 余 金 合 計

7,016千円

## (2) 利 益 剰 余 金

イ 利 益 積 立 金

100,000千円

ロ 中 小 水 力 発 電

開 発 改 良 積 立 金

440,257千円

ハ 建 設 改 良 積 立 金

300,000千円

ニ 地 域 振 興 積 立 金

1,630,778千円

ホ 当 年 度 未 処 分 利 益 剰 余 金

1,377,959千円

利 益 剰 余 金 合 計

3,848,994千円

剰 余 金 合 計

3,856,010千円

資 本 合 計

9,034,635千円

負 債 資 本 合 計

18,676,654千円

(附属書類 9)

(令和 8 年度熊本県電気事業会計 注記)

I. 重要な会計方針

地方公営企業会計基準を適用して財務諸表等を作成している。

1 資産の評価基準及び評価方法

貯蔵品 総平均法による原価法によっている。

2 固定資産の減価償却の方法

(1) 有形固定資産

・減価償却の方法

建物 定額法による。

その他 定額法による。

・主な耐用年数

建物 15～50年

構築物 10～60年

機械及び装置 15～22年

器具及び備品 3～15年

(2) 無形固定資産

・減価償却の方法

定額法による。

3 重要なリース取引の処理方法

所有権移転外ファイナンス・リース取引については、通常の賃貸借取引に係る方法に準じた会計処理によっている。

なお、当年度において注記すべきリース取引は無い。

4 引当金の計上方法

(1) 退職給付引当金

職員の退職手当の支給に備えるため、当年度の期末要支給額に相当する金額を計上している。

なお、知事部局及び企業局の双方に在職期間がある職員に対して支払われる退職給付金は、当該職員の両部局における在職期間に応じ相互に負担することとしている。

(2) 賞与引当金

職員の期末・勤勉手当の支給に備えるため、当年度末における支給見込額に基づき、当年度の負担に属する額（12月から3月までの4か月分）を計上している。

(3) 特別修繕引当金

設備等に係る定期修繕費用の支出に備えるため、支出見込額を前回の定期修繕の日から次回の定期修繕の日までの期間で按分した額を計上している。

5 消費税等の会計処理

消費税及び地方消費税の会計処理は税抜き方式によっている。

II. その他

1 退職給付引当金の取崩し

当年度において、退職給付引当金19,265千円を取り崩す予定としている。



(附属書類 1)

## 令和 8 年度熊本県工業用水道事業会計予算実施計画

## (1) 収益的収入及び支出

## 収 入

款	項	目	予 定 額	備 考
1 事 業 収 益	1 営 業 収 益		千円 1,162,385	
			763,847	
		1 工 業 用 水 道	763,847	
	2 営 業 外 収 益		398,538	
		1 工 業 用 水 道	398,538	

## 支 出

款	項	目	予 定 額	備 考
1 事 業 費	1 営 業 費 用		千円 1,284,647	
			1,237,869	
		1 原 水 及 び 浄 水 費	546,478	
		2 配 水 費	3,041	
		3 業 務 費	138,513	
	2 営 業 外 費 用	4 工 業 用 水 道	549,837	
			36,778	
		1 工 業 用 水 道	36,778	
	3 予 備 費		10,000	
		1 工 業 用 水 道	10,000	

(2) 資本的收入及び支出 収 入				
款	項	目	予 定 額	備 考
1 資 本 的 収 入	1 企 業 債 2 長 期 借 入 金 3 補 助 金 4 会 計 内 返 還 金 5 雑 収 入		千円 566,640	
			378,000	
		1 工 業 用 水 道	378,000	
			96,412	
		1 工 業 用 水 道	96,412	
			82,851	
		1 工 業 用 水 道	82,851	
			7,749	
		1 工 業 用 水 道	7,749	
	1,628			
	1 工 業 用 水 道	1,628		
支 出				
款	項	目	予 定 額	備 考
1 資 本 的 支 出	1 建 設 改 良 費 2 企 業 債 償 還 金 3 長 期 借 入 金 償 還 金 4 予 備 費		千円 629,138	
			388,372	
		1 工 業 用 水 道 整 備 費	165,750	
		2 工 業 用 水 道 建 設 費	222,622	
			218,017	
		1 工 業 用 水 道	218,017	
			7,749	
		1 工 業 用 水 道	7,749	
			15,000	
	1 工 業 用 水 道	15,000		

(附属書類2)

令和8年度熊本県工業用水道事業予定キャッシュ・フロー計算書  
(令和8年4月1日から令和9年3月31日まで)

1	業務活動によるキャッシュ・フロー	
	当年度純損益	△147,410千円
	減価償却費	549,835千円
	固定資産除却損	0千円
	長期前受金戻入額	△309,338千円
	退職給付引当金の増減額	4,054千円
	修繕準備引当金の増減額	0千円
	特別修繕引当金の増減額	0千円
	賞与引当金の増減額	267千円
	修繕引当金の増減額	0千円
	受取利息	△8,250千円
	支払利息	29,041千円
	未収金の増減額	△200千円
	未払金等の増減額	△9,500千円
	その他流動資産の増減額	0千円
	その他流動負債の増減額	△25,809千円
	小計	82,690千円
	利息の受取額	8,250千円
	利息の支払額	△29,041千円
	業務活動によるキャッシュ・フロー	61,899千円
2	投資活動によるキャッシュ・フロー	
	固定資産の取得による支出	△362,699千円
	補助金等による収入	82,851千円
	工事負担金等による収入	0千円
	他会計貸付金の回収による収入	0千円
	他会計貸付金による支出	0千円
	投資活動によるキャッシュ・フロー	△279,848千円
3	財務活動によるキャッシュ・フロー	
	企業債の発行による収入	378,000千円
	企業債の償還による支出	△218,016千円
	他会計借入による収入	84,839千円
	他会計借入金の返済による支出	0千円
	財務活動によるキャッシュ・フロー	244,823千円
	資金増加額（又は減少額）	26,874千円
	資金期首残高	2,208,508千円
	資金期末残高	2,235,382千円

(附属書類3)													
給 与 費 明 細 書													
1 総 括													
区 分		職 員 数		給 与 費				法定 福利費 (千円)	合 計 (千円)	備 考			
		特別職 (人)	一般職 (人)	報 酬 (千円)	給 料 (千円)	手 当 (千円)	計 (千円)						
本 年 度			(4) 10	9,639	42,673	33,938	86,250	16,916	103,166	( ) 内は、短時間勤務職員で外数である。			
前 年 度			(4) 6	9,015	27,214	21,297	57,526	10,411	67,937				
比 較			4	624	15,459	12,641	28,724	6,505	35,229				
手 当 の 内 訳	区 分	扶養手当 (千円)	管理職 手当 (千円)	時間外 勤務手当 (千円)	準特地 勤務手当 (千円)	用地手当 (千円)	特殊現場 作業手当 (千円)	期末手当 (千円)	勤勉手当 (千円)	住居手当 (千円)	通勤手当 (千円)	単身赴任 手当 (千円)	退職 給付金 (千円)
	本 年 度	3,190	604	4,840	372	160	208	8,430	7,020	1,960	1,384	456	5,314
	前 年 度	1,556	604	2,684	369	50	200	5,842	4,862	836	1,009	456	2,829
	比 較	1,634		2,156	3	110	8	2,588	2,158	1,124	375		2,485
ア 会計年度任用職員以外の職員													
区 分		職 員 数		給 与 費				法定 福利費 (千円)	合 計 (千円)	備 考			
		特別職 (人)	一般職 (人)	報 酬 (千円)	給 料 (千円)	手 当 (千円)	計 (千円)						
本 年 度			10		42,673	30,783	73,456	14,778	88,234				
前 年 度			6		27,214	18,390	45,604	8,312	53,916				
比 較			4		15,459	12,393	27,852	6,466	34,318				
手 当 の 内 訳	区 分	扶養手当 (千円)	管理職 手当 (千円)	時間外 勤務手当 (千円)	準特地 勤務手当 (千円)	用地手当 (千円)	特殊現場 作業手当 (千円)	期末手当 (千円)	勤勉手当 (千円)	住居手当 (千円)	通勤手当 (千円)	単身赴任 手当 (千円)	退職 給付金 (千円)
	本 年 度	3,190	604	4,840	372	160	208	6,717	5,578	1,960	1,384	456	5,314
	前 年 度	1,556	604	2,684	369	50	200	4,262	3,535	836	1,009	456	2,829
	比 較	1,634		2,156	3	110	8	2,455	2,043	1,124	375		2,485

## イ 会計年度任用職員

区 分	職 員 数		給 与 費				法定 福利費 (千円)	合 計 (千円)	備考
	特別職 (人)	一般職 (人)	報 酬 (千円)	給 料 (千円)	手 当 (千円)	計 (千円)			
本 年 度		(4)	9,639		3,155	12,794	2,138	14,932	( ) 内は、短時間勤務職員で外数である。
前 年 度		(4)	9,015		2,907	11,922	2,099	14,021	
比 較			624		248	872	39	911	

手 当 の 内 訳	区 分	扶養手当 (千円)	管理職 手当 (千円)	時間外 勤務手当 (千円)	準特地 勤務手当 (千円)	用地手当 (千円)	特殊現場 作業手当 (千円)	期末手当 (千円)	勤勉手当 (千円)	住居手当 (千円)	通勤手当 (千円)	単身赴任 手当 (千円)	退職 給付金 (千円)
	本 年 度							1,713	1,442				
	前 年 度							1,580	1,327				
	比 較							133	115				

## 2 給料及び手当の増減額の明細

区分	増 減 額 (千円)	増減事由別内訳 (千円)		説 明	備 考
給料	15,459	その他の 増減分	15,459	人事異動等に伴う分	
職員手当	12,641	諸手当等 の増減分	12,641	人事異動等に伴う分	

3 給料及び手当の状況							
(1) 職員1人当たり給与							
区 分		企 業 職		技 能 労 務 職			
令和8年(2026年)1月1日現在	平 均 給 料 月 額 (円)		365,589		372,500		
	平 均 給 与 月 額 (円)		398,567		408,171		
	平 均 年 齢		44歳5月		54歳6月		
令和7年(2025年)1月1日現在	平 均 給 料 月 額 (円)		330,320		360,220		
	平 均 給 与 月 額 (円)		397,327		409,220		
	平 均 年 齢		41歳2月		54歳7月		
(2) 初任給 (単位：円)							
区 分		企 業 職		一 般 会 計 の 制 度			
		技能労務職		行 政 職		技 能 労 務 職	
高 校 卒		207,900		206,200		同	
大 学 卒		239,000				同	
(3) 級別職員数							
区 分		級	企 業 職		技 能 労 務 職		備 考
			職 員 数(人)	構 成 比(%)	職 員 数(人)	構 成 比(%)	
令和8年(2026年)1月1日現在		1 級					
		2 級	1	11.1			
		3 級	2	22.2			
		4 級	3	33.3			
		5 級	1	11.1	1	100.0	
		6 級	2	22.2			
		7 級					
		8 級					
		9 級					
		計	9	100.0	1	100.0	
令和7年(2025年)1月1日現在		1 級	1	20.0			
		2 級	1	20.0			
		3 級					
		4 級	2	40.0			
		5 級			1	100.0	
		6 級	1	20.0			
		7 級					
		8 級					
		9 級					
		計	5	100.0	1	100.0	

(級別の基準となる職務)					
区 分	1 級	2 級	3 級	4 級	5 級
企 業 職	主事又は技師の職務	高度の知識又は経験を必要とする主事又は技師の職務	1 参事の職務 2 主任主事又は主任技師の職務	1 広域本部又は地域振興局の副部長又は課長の職務 2 主幹の職務 3 困難な業務を行う参事の職務	1 課長補佐の職務 2 広域本部又は地域振興局の相当困難な業務を行う副部長又は課長の職務 3 相当困難な業務を行う主幹の職務
	6 級	7 級	8 級	9 級	
	1 本庁又は委員会等の事務局の課長の職務 2 困難な業務を行う課長補佐の職務 3 広域本部又は地域振興局の部長又は局次長の職務 4 広域本部又は地域振興局の困難な業務を行う副部長又は課長の職務 5 審議員の職務 6 困難な業務を行う主幹の職務	1 本庁の局長の職務 2 委員会等の事務局の長の職務 3 本庁又は委員会等の事務局の困難な業務を行う課長の職務 4 地域振興局長の職務 5 広域本部又は地域振興局の困難な業務を行う部長又は局次長の職務 6 首席審議員の職務 7 困難な業務を行う審議員の職務	1 本庁の困難な業務を行う局長の職務 2 相当困難な業務を行う委員会等の事務局の長の職務 3 困難な業務を行う地域振興局長の職務 4 困難な業務を行う首席審議員の職務	1 本庁の部長の職務 2 会計管理者の職務 3 困難な業務を行う委員会等の事務局の長の職務 4 広域本部長の職務	

(4) 昇給						
区 分			合 計	企 業 職	技 能 労 務 職	備 考
本年度	職員数(A) (人)		10	9	1	
	昇給に係る職員数(B) (人)		9	8	1	
	号給数別内訳	2号給 (人)				
		3号給 (人)				
		4号給 (人)	7	6	1	
		6号給 (人)	1	1		
		8号給 (人)	1	1		
	比率 (B)／(A) (%)		90.0	88.9	100.0	
前年度	職員数(A) (人)		6	5	1	
	昇給に係る職員数(B) (人)		6	5	1	
	号給数別内訳	2号給 (人)				
		3号給 (人)				
		4号給 (人)	4	3	1	
		6号給 (人)	1	1		
		8号給 (人)	1	1		
	比率 (B)／(A) (%)		100.0	100.0	100.0	
(5) 特殊勤務手当						
区 分		全 職 種	企 業 職	技 能 労 務 職	備 考	
給料総額に対する比率 (%)		0.1	0.2	0.0		
支給対象職員の比率(令和8年(2026年)1月1日現在) (%)		60.0	66.6	0.0		
支給対象職員1人当たり平均支給月額 (円)		968	968	0		
代表的な特殊勤務手当の名称		特殊現場作業手当				



## (6) 期末手当、勤勉手当

区 分	支 給 期 別 支 給 率		支 給 率 計 (月分)	職制上の段階、 職務の級等による加算措置	備 考
	6 月 (月分)	12 月 (月分)			
本 年 度	(1.2) 2.3	(1.25) 2.35	(2.45) 4.65	有	( ) 内は再任用一般職員
前 年 度	(1.2) 2.3	(1.2) 2.3	(2.4) 4.6	有	
一 般 会 計 の 制 度	同	同	同	同	

## (7) 定年退職及び応募認定退職に係る退職手当

区 分	20年勤続の者 (月分)	25年勤続の者 (月分)	35年勤続の者 (月分)	最 高 限 度 (月分)	その他の加算措置等
支 給 率 等	24.586875	33.27075	47.709	47.709	定年前早期退職特例措置(3%～30%加算)
一 般 会 計 の 制 度	同	同	同	同	同

## (8) その他の手当

区 分	一般会計の制度との異同	差 異 の 内 容
扶 養 手 当	同	
地 域 手 当	同	
住 居 手 当	同	
通 勤 手 当	同	

(附属書類 4)

債務負担行為に関する調書

事 項	限 度 額	前年度末までの支払義務発生(見込)額		当該年度以降の支払義務発生予定額		左の財源内訳	
		期 間	金 額	期 間	金 額	事業収益	そ の 他
工 業 用 水 道 事 業 務 関 係 業 務	千円 7,633	令和 6 年度 ～令和 7 年度	千円 5,090	令和 8 年度	千円 2,543	千円 2,543	千円
企 業 局 所 有 施 設 等 務 管 理 業 務	15,410	令和 7 年度	9,756	令和 8 年度 ～令和 9 年度	5,654	5,654	
企 業 局 所 有 施 設 等 務 管 理 業 務	15,736			令和 8 年度 ～令和10年度	15,736	15,736	
新 規 工 業 用 水 道 事 業 務 関 係 業 務	15,726,114			令和 8 年度 ～令和11年度	15,726,114	39,578	15,686,536

(附属書類5)

## 令和7年度熊本県工業用水道事業予定損益計算書

(令和7年4月1日から令和8年3月31日まで)

1 営業収益			
(1) 給水収益	290,181千円		
(2) 受託管理収益	372,172千円		
(3) 運営権者更新投資収益	34,922千円		
(4) 雑収益	<u>218千円</u>	697,493千円	
2 営業費用			
(1) 原水及び浄水費	534,599千円		
(2) 配水費	39千円		
(3) 業務費	118,056千円		
(4) 減価償却費	553,420千円		
(5) 資産減耗費	<u>3,693千円</u>	<u>1,209,807千円</u>	
営業損失			512,314千円
3 営業外収益			
(1) 受入利息	2,750千円		
(2) 補助金	40,742千円		
(3) 雑収益	2,006千円		
(4) 長期前受金戻入	<u>310,844千円</u>	356,342千円	
4 営業外費用			
(1) 支払利息	<u>21,005千円</u>	<u>21,005千円</u>	<u>335,337千円</u>
経常損失			176,977千円
当年度純損失			176,977千円
前年度繰越欠損金			<u>5,671,169千円</u>
当年度未処理欠損金			<u><u>5,848,146千円</u></u>

(附属書類6)

令和7年度熊本県工業用水道事業予定貸借対照表

(令和8年3月31日)

資 産 の 部

1 固 定 資 産

(1) 有形固定資産

イ 有明工業用水道設備	2,623,692千円	
減価償却累計額	<u>△1,843,511千円</u>	780,181千円
ロ 八代工業用水道設備	4,119,113千円	
減価償却累計額	<u>△2,382,761千円</u>	1,736,352千円
ハ 苓北工業用水道設備	7,666,115千円	
減価償却累計額	<u>△3,319,586千円</u>	4,346,530千円
ニ 建設仮勘定		<u>4,009,065千円</u>

有形固定資産合計 10,872,127千円

(2) 無形固定資産

イ 有明工業用水道設備	9,109,356千円
ロ 八代工業用水道設備	34千円
ハ 苓北工業用水道設備	<u>8,992千円</u>

無形固定資産合計 9,118,382千円

固定資産合計 19,990,509千円

2 流 動 資 産

(1) 現金預金	2,208,508千円
(2) 未収金	22,874千円
(3) 貯蔵品	9,409千円
(4) 未収収益	<u>0千円</u>

流動資産合計 2,240,791千円

資産合計 22,231,300千円

## 負 債 の 部

## 3 固 定 負 債

## (1) 企 業 債

イ 建設改良費等の財源  
に充てるための企業債

4,224,079千円

4,224,079千円

企 業 債 合 計

## (2) 他 会 計 借 入 金

イ 建設改良費等の財源に  
充てるための長期借入金

11,310,509千円

ロ その他の長期借入金

973,979千円

12,284,488千円

他 会 計 借 入 金 合 計

## (3) 引 当 金

イ 退職給付引当金

99,069千円

ロ 特別修繕引当金

23,890千円

ハ 修繕準備引当金

278,357千円

401,316千円

引 当 金 合 計

## (4) 受 託 金

2,955千円

固 定 負 債 合 計

16,912,838千円

## 4 流 動 負 債

## (1) 企 業 債

イ 建設改良費等の財源  
に充てるための企業債

216,387千円

216,387千円

企 業 債 合 計

## (2) 他 会 計 借 入 金

イ 建設改良費等の財源に  
充てるための長期借入金

27,438千円

27,438千円

他 会 計 借 入 金 合 計

## (3) 未 払 金

0千円

## (4) 未 払 費 用

67,000千円

## (5) 預 り 金

0千円

## (6) 前 受 金

0千円

## (7) 引 当 金

イ 賞与引当金

4,964千円

4,964千円

引 当 金 合 計

流 動 負 債 合 計

315,789千円

5 繰延収益

(1) 長期前受金

イ 長期前受金

14,891,476千円

ロ 長期前受金

収益化累計額

△4,972,092千円

長期前受金合計

9,919,384千円

(2) 運営権者更新投資

582,594千円

繰延収益合計

10,501,979千円

負債合計

27,730,606千円

資 本 の 部

6 資本金

(1) 組入資本金

資本金合計

30千円

30千円

7 剰余金

(1) 資本剰余金

イ 国庫補助金

131,065千円

ロ 一般会計補助金

13,047千円

ハ 受贈財産評価額

447千円

ニ 会社負担金

204,251千円

ホ 雑資本剰余金

0千円

資本剰余金合計

348,811千円

(2) 欠損金

イ 当年度未処理欠損金

5,848,146千円

欠損金合計

5,848,146千円

剰余金合計

△5,499,336千円

資本合計

△5,499,306千円

負債資本合計

22,231,300千円

## (附属書類 7)

(令和 7 年度熊本県工業用水道事業会計 注記)

## I. 重要な会計方針

地方公営企業会計基準を適用して財務諸表等を作成している。

## 1 資産の評価基準及び評価方法

貯蔵品 総平均法による原価法によっている。

## 2 固定資産の減価償却の方法

## (1) 有形固定資産

## ・減価償却の方法

建物 定額法による。

その他 定額法による。

## ・主な耐用年数

建物 15～50年

構築物 10～60年

機械及び装置 15～22年

器具及び備品 3～15年

## (2) 無形固定資産

## ・減価償却の方法

定額法による。

## 3 重要なリース取引の処理方法

所有権移転外ファイナンス・リース取引については、通常の賃貸借取引に係る方法に準じた会計処理によっている。

なお、当年度において注記すべきリース取引は無い。

## 4 引当金の計上方法

## (1) 退職給付引当金

職員の退職手当の支給に備えるため、当年度の期末要支給額に相当する金額を計上している。

なお、知事部局及び企業局の双方に在職期間がある職員に対して支払われる退職給付金は、当該職員の両部局における在職期間に応じ相互に負担することとしている。

## (2) 賞与引当金

職員の期末・勤勉手当の支給に備えるため、当年度末における支給見込額に基づき、当年度の負担に属する額（12月から3月までの4か月分）を計上している。

## (3) 特別修繕引当金

設備等に係る定期修繕費用の支出に備えるため、支出見込額を前回の定期修繕の日から次回の定期修繕の日までの期間で按分した額を計上している。

## 5 消費税等の会計処理

消費税及び地方消費税の会計処理は税抜き方式によっている。

## Ⅱ. 貸借対照表等関連

### 1 企業債の償還に係る他会計の負担

貸借対照表に計上されている企業債（4,440,466千円）のうち、一般会計が負担すると見込まれる額は1,509,245千円（元金分のみ）である。  
 なお、当年度の負担予定額は元金分84,212千円、利子分12,711千円である。

## Ⅲ. セグメント情報の開示

### 1 報告セグメントの概要

工業用水道事業会計は、3施設を運営しており、それぞれ独立した施設、給水範囲であることから、3施設を報告セグメントとしている。  
 なお、各報告セグメントに属する事業の内容は以下のとおりである。

事業区分	事業の内容
有明工業用水道事業	工業用水の取水、導水、浄水及び送配水
八代工業用水道事業	工業用水の取水、導水、浄水及び送配水
苓北工業用水道事業	工業用水の取水、導水及び送配水

### 2 報告セグメントごとの営業収益等

当年度（令和7年4月1日～令和8年3月31日）

（単位：千円）

	有明工業用水道事業	八代工業用水道事業	苓北工業用水道事業	合計
営業収益	506,134	63,665	127,694	697,493
営業費用	885,115	133,325	191,367	1,209,807
営業損益	△378,981	△69,660	△63,673	△512,314
経常損益	△180,812	△28,557	32,392	△176,977
セグメント資産	13,896,461	2,898,229	5,436,610	22,231,300
セグメント負債	19,532,627	4,099,763	4,098,215	27,730,606
その他の項目				
他会計繰入金	82,654	23,898	3,153	109,705
減価償却費	343,931	102,812	101,158	547,901
有形固定資産及び無形 固定資産の増加額（仮 勘定を除く）	25,486	11,698	19,000	56,184

## Ⅳ. その他

### 1 貸借対照表上において、苓北工業用水道事業から八代工業用水道事業への資金貸付については内部取引であるため相殺を行う予定である。

なお、当年度の貸付残高は下表のとおりである。

（単位：円）

令和6年度末残高見込み	令和7年度償還額	令和7年度末残高見込み
319,620,343	7,748,978	311,871,365



(附属書類 8)

## 令和 8 年度熊本県工業用水道事業予定貸借対照表

(令和 9 年 3 月 31 日)

## 資 産 の 部

## 1 固 定 資 産

## (1) 有形固定資産

イ 有明工業用水道設備	2,623,692千円	
減価償却累計額	<u>△1,899,601千円</u>	724,091千円
ロ 八代工業用水道設備	4,119,113千円	
減価償却累計額	<u>△2,486,137千円</u>	1,632,976千円
ハ 苓北工業用水道設備	7,666,115千円	
減価償却累計額	<u>△3,420,707千円</u>	4,245,408千円
ニ 建設仮勘定		<u>4,371,764千円</u>

有形固定資産合計

10,974,239千円

## (2) 無形固定資産

イ 有明工業用水道設備	8,820,926千円	
ロ 八代工業用水道設備	34千円	
ハ 苓北工業用水道設備	<u>8,174千円</u>	

無形固定資産合計

8,829,134千円

固定資産合計

19,803,373千円

## 2 流 動 資 産

## (1) 現金預金

2,235,382千円

## (2) 未収金

23,074千円

## (3) 貯蔵品

9,409千円

## (4) 未収収益

0千円

流動資産合計

2,267,865千円

資産合計

22,071,238千円

負 債 の 部

3 固 定 負 債

(1) 企 業 債

イ 建設改良費等の財源  
に充てるための企業債

4,384,062千円

4,384,062千円

企 業 債 合 計

(2) 他 会 計 借 入 金

イ 建設改良費等の財源に  
充てるための長期借入金

11,310,509千円

ロ その他の長期借入金

1,058,818千円

12,369,327千円

他 会 計 借 入 金 合 計

(3) 引 当 金

イ 退職給付引当金

103,123千円

ロ 特別修繕引当金

23,890千円

ハ 修繕準備引当金

278,357千円

405,370千円

引 当 金 合 計

(4) 受 託 金

2,955千円

17,161,715千円

固 定 負 債 合 計

4 流 動 負 債

(1) 企 業 債

イ 建設改良費等の財源  
に充てるための企業債

218,016千円

218,016千円

企 業 債 合 計

(2) 他 会 計 借 入 金

イ 建設改良費等の財源に  
充てるための長期借入金

0千円

0千円

他 会 計 借 入 金 合 計

(3) 未 払 金

0千円

(4) 未 払 費 用

57,500千円

(5) 預 り 金

0千円

(6) 前 受 金

0千円

(7) 引 当 金

イ 賞与引当金

5,231千円

5,231千円

280,747千円

引 当 金 合 計

流 動 負 債 合 計

## 5 繰延収益

## (1) 長期前受金

イ 長期前受金

14,974,327千円

ロ 長期前受金

収益化累計額

△5,281,430千円

長期前受金合計

9,692,897千円

## (2) 運営権者更新投資

582,594千円

繰延収益合計

10,275,491千円

負債合計

27,717,953千円

## 6 資本金

## 資 本 の 部

## (1) 組入資本金

30千円

資本金合計

30千円

## 7 剰余金

## (1) 資本剰余金

イ 国庫補助金

131,065千円

ロ 一般会計補助金

13,047千円

ハ 受贈財産評価額

447千円

ニ 会社負担金

204,251千円

ホ 雑資本剰余金

0千円

資本剰余金合計

348,810千円

## (2) 欠損金

イ 当年度未処理欠損金

5,995,556千円

欠損金合計

5,995,556千円

剰余金合計

△5,646,746千円

資本合計

△5,646,716千円

負債資本合計

22,071,238千円

(附属書類 9)

(令和 8 年度熊本県工業用水道事業会計 注記)

I. 重要な会計方針

地方公営企業会計基準を適用して財務諸表等を作成している。

1 資産の評価基準及び評価方法

貯蔵品 総平均法による原価法によっている。

2 固定資産の減価償却の方法

(1) 有形固定資産

・減価償却の方法

建物 定額法による。

その他 定額法による。

・主な耐用年数

建物 15～50年

構築物 10～60年

機械及び装置 15～22年

器具及び備品 3～15年

(2) 無形固定資産

・減価償却の方法

定額法による。

3 重要なリース取引の処理方法

所有権移転外ファイナンス・リース取引については、通常の賃貸借取引に係る方法に準じた会計処理によっている。

なお、当年度において注記すべきリース取引は無い。

4 引当金の計上方法

(1) 退職給付引当金

職員の退職手当の支給に備えるため、当年度の期末要支給額に相当する金額を計上している。

なお、知事部局及び企業局の双方に在職期間がある職員に対して支払われる退職給付金は、当該職員の両部局における在職期間に応じ相互に負担することとしている。

(2) 賞与引当金

職員の期末・勤勉手当の支給に備えるため、当年度末における支給見込額に基づき、当年度の負担に属する額（12月から3月までの4か月分）を計上している。

(3) 特別修繕引当金

設備等に係る定期修繕費用の支出に備えるため、支出見込額を前回の定期修繕の日から次回の定期修繕の日までの期間で按分した額を計上している。

5 消費税等の会計処理

消費税及び地方消費税の会計処理は税抜き方式によっている。

## Ⅱ. 貸借対照表等関連

## 1 企業債の償還に係る他会計の負担

貸借対照表に計上されている企業債（4,602,078千円）のうち、一般会計が負担すると見込まれる額は1,557,781千円（元金分のみ）である。

なお、当年度の負担予定額は元金分82,851千円、利子分54,029千円である。

## Ⅲ. セグメント情報の開示

## 1 報告セグメントの概要

工業用水道事業会計は、3施設を運営しており、それぞれ独立した施設、給水範囲であることから、3施設を報告セグメントとしている。

なお、各報告セグメントに属する事業の内容は以下のとおりである。

事業区分	事業の内容
有明工業用水道事業	工業用水の取水、導水、浄水及び送配水
八代工業用水道事業	工業用水の取水、導水、浄水及び送配水
苓北工業用水道事業	工業用水の取水、導水及び送配水

## 2 報告セグメントごとの営業収益等

当年度（令和8年4月1日～令和9年3月31日）

（単位：千円）

	有明工業用水道事業	八代工業用水道事業	苓北工業用水道事業	合計
営業収益	509,672	59,600	127,113	696,385
営業費用	869,665	133,077	187,389	1,190,131
営業損益	△359,993	△73,477	△60,276	△493,746
経常損益	△146,734	△39,551	38,875	△147,410
セグメント資産	13,652,755	3,007,535	5,410,947	22,071,238
セグメント負債	19,435,655	4,272,704	4,009,594	27,717,953
その他の項目				
他会計繰入金	64,347	20,926	1,339	86,612
減価償却費	344,520	103,376	101,940	549,835
有形固定資産及び無形 固定資産の増加額（仮 勘定を除く）	0	0	0	0

## Ⅳ. その他

## 1 貸借対照表上において、苓北工業用水道事業から八代工業用水道事業への資金貸付については内部取引であるため相殺を行う予定である。

なお、当年度の貸付残高は下表のとおりである。

（単位：円）

令和7年度末残高見込み	令和8年度償還額	令和8年度末残高見込み
311,871,365	7,748,978	304,122,387

(附属書類1)

令和8年度熊本県有料駐車場事業会計予算実施計画

(1) 収益的收入及び支出

収 入

款	項	目	予 定 額	備 考
1 事業収益	1 営業収益		千円 118,822	
			111,240	
		1 有料駐車場	111,240	
	2 営業外収益		7,582	
		1 有料駐車場	7,582	

支 出

款	項	目	予 定 額	備 考
1 事業費	1 営業費用		千円 29,068	
			28,012	
		1 有料駐車場	28,012	
	2 営業外費用		56	
		1 有料駐車場	56	
	3 予備費		1,000	
		1 有料駐車場	1,000	

(2) 資本的収入及び支出

収 入

款	項	目	予 定 額	備 考
1 資 本 的 収 入			千円 0	

支 出

款	項	目	予 定 額	備 考
1 資 本 的 支 出			千円	
	1 他会計への繰出金		50,707	
			50,000	
	2 企業債償還金	1 有料駐車場	50,000	
			707	
		1 有料駐車場	707	

(附属書類2)

令和8年度熊本県有料駐車場事業予定キャッシュ・フロー計算書  
(令和8年4月1日から令和9年3月31日まで)

1	業務活動によるキャッシュ・フロー	
	当年度純損益	91,059千円
	減価償却費	8,497千円
	固定資産除却損	0千円
	退職給付引当金の増減額	612千円
	賞与引当金の増減額	△24千円
	長期前受金戻入額	△1,091千円
	受取利息	△5,450千円
	支払利息	56千円
	未収金の増減額	0千円
	未払金等の増減額	0千円
	その他流動資産の増減額	0千円
	その他流動負債の増減額	0千円
	小計	93,659千円
	利息の受取額	5,450千円
	利息の支払額	△56千円
	業務活動によるキャッシュ・フロー	99,053千円
2	投資活動によるキャッシュ・フロー	
	固定資産の取得による支出	0千円
	投資活動によるキャッシュ・フロー	0千円
3	財務活動によるキャッシュ・フロー	
	一般会計への繰出金による支出	△50,000千円
	財務活動によるキャッシュ・フロー	△50,000千円
	資金増加額（又は減少額）	49,053千円
	資金期首残高	872,357千円
	資金期末残高	921,410千円



(附属書類3)

## 給 与 費 明 細 書

## 1 総 括 (会計年度任用職員以外の職員のみ)

区 分	職 員 数		給 与 費				法定 福利費 (千円)	合 計 (千円)	備考
	特別職 (人)	一般職 (人)	報 酬 (千円)	給 料 (千円)	手 当 (千円)	計 (千円)			
本 年 度		1		4,354	3,532	7,886	1,349	9,235	
前 年 度		1		4,515	3,559	8,074	1,307	9,381	
比 較				－161	－27	－188	42	－146	

手当の内訳	区 分	扶養手当 (千円)	時間外 勤務手当 (千円)	期末手当 (千円)	勤勉手当 (千円)	住居手当 (千円)	通勤手当 (千円)	退職 給付金 (千円)	
	本 年 度	400	842	664	558	336	120	612	
	前 年 度	400	851	689	579	324	120	596	
	比 較		－9	－25	－21	12		16	

## 2 給料及び手当の増減額の明細

区分	増 減 額 (千円)	増減事由別内訳 (千円)		説 明	備 考
給料	－161	その他の 増減分	－161	人事異動等に伴う分	
職員手当	－27	諸手当等 の増減分	－27	人事異動等に伴う分	

3 給料及び手当の状況							
(1) 職員1人当たり給与							
区 分		企 業 職		技 能 労 務 職			
令和8年(2026年)1月1日現在	平 均 給 料 月 額 (円)		291,800				
	平 均 給 与 月 額 (円)		357,143				
	平 均 年 齢		64歳1月				
令和7年(2025年)1月1日現在	平 均 給 料 月 額 (円)		279,700				
	平 均 給 与 月 額 (円)		327,307				
	平 均 年 齢		63歳1月				
(2) 初任給 (単位：円)							
区 分		企 業 職		技 能 労 務 職		一 般 会 計 の 制 度	
						行 政 職	技 能 労 務 職
高 校 卒		207,900		206,200		同	同
大 学 卒		239,000				同	
(3) 級別職員数							
区 分		級	企 業 職		技 能 労 務 職		備 考
			職 員 数(人)	構 成 比(%)	職 員 数(人)	構 成 比(%)	
令和8年(2026年)1月1日現在	1 級						
	2 級						
	3 級						
	4 級	1	100.0				
	5 級						
	6 級						
	7 級						
	8 級						
	9 級						
	計	1	100.0				
令和7年(2025年)1月1日現在	1 級						
	2 級						
	3 級						
	4 級	1	100.0				
	5 級						
	6 級						
	7 級						
	8 級						
	9 級						
	計	1	100.0				

(級別の基準となる職務)					
区 分	1 級	2 級	3 級	4 級	5 級
企 業 職	主事又は技師の職務	高度の知識又は経験を必要とする主事又は技師の職務	1 参事の職務 2 主任主事又は主任技師の職務	1 広域本部又は地域振興局の副部長又は課長の職務 2 主幹の職務 3 困難な業務を行う参事の職務	1 課長補佐の職務 2 広域本部又は地域振興局の相当困難な業務を行う副部長又は課長の職務 3 相当困難な業務を行う主幹の職務
	6 級	7 級	8 級	9 級	
	1 本庁又は委員会等の事務局の課長の職務 2 困難な業務を行う課長補佐の職務 3 広域本部又は地域振興局の部長又は局次長の職務 4 広域本部又は地域振興局の困難な業務を行う副部長又は課長の職務 5 審議員の職務 6 困難な業務を行う主幹の職務	1 本庁の局長の職務 2 委員会等の事務局の長の職務 3 本庁又は委員会等の事務局の困難な業務を行う課長の職務 4 地域振興局長の職務 5 広域本部又は地域振興局の困難な業務を行う部長又は局次長の職務 6 首席審議員の職務 7 困難な業務を行う審議員の職務	1 本庁の困難な業務を行う局長の職務 2 相当困難な業務を行う委員会等の事務局の長の職務 3 困難な業務を行う地域振興局長の職務 4 困難な業務を行う首席審議員の職務	1 本庁の部長の職務 2 会計管理者の職務 3 困難な業務を行う委員会等の事務局の長の職務 4 広域本部長の職務	

(4) 昇給						
区 分		合 計	企 業 職	技 能 労 務 職	備 考	
本年度	職員数(A) (人)	1	1			
	昇給に係る職員数(B) (人)	0				
	号給数別内訳	2 号給 (人)				
		4 号給 (人)				
		6 号給 (人)				
		8 号給 (人)				
	比率 (B)／(A) (%)	0.0	0.0			
前年度	職員数(A) (人)	1	1			
	昇給に係る職員数(B) (人)	0				
	号給数別内訳	2 号給 (人)				
		4 号給 (人)				
		6 号給 (人)				
		8 号給 (人)				
	比率 (B)／(A) (%)	0.0	0.0			
(5) 特殊勤務手当						
区 分		全 職 種	企 業 職	技 能 労 務 職	備 考	
給料総額に対する比率 (%)						
支給対象職員の比率(令和 8 年(2026年) 1 月 1 日現在) (%)						
支給対象職員 1 人当たり平均支給月額 (円)						
代表的な特殊勤務手当の名称		なし				

## (6) 期末手当、勤勉手当

区 分	支 給 期 別 支 給 率		支 給 率 計 (月分)	職制上の段階、 職務の級等による加算措置	備 考
	6 月 (月分)	12 月 (月分)			
本 年 度	(1.2) 2.3	(1.25) 2.35	(2.45) 4.65	有	( ) 内は再任用一般職員
前 年 度	(1.2) 2.3	(1.2) 2.3	(2.4) 4.6	有	
一 般 会 計 の 制 度	同	同	同	同	

## (7) 定年退職及び応募認定退職に係る退職手当

区 分	20年勤続の者 (月分)	25年勤続の者 (月分)	35年勤続の者 (月分)	最 高 限 度 (月分)	その他の加算措置等
支 給 率 等	24.586875	33.27075	47.709	47.709	定年前早期退職特例措置(3%～30%加算)
一 般 会 計 の 制 度	同	同	同	同	同

## (8) その他の手当

区 分	一般会計の制度との異同	差 異 の 内 容
扶 養 手 当	同	
地 域 手 当	同	
住 居 手 当	同	
通 勤 手 当	同	

(附属書類4)

令和7年度熊本県有料駐車場事業予定損益計算書

(令和7年4月1日から令和8年3月31日まで)

1 営業収益			
(1) 納付金	105,135千円		
(2) 負担金収益	3,917千円		
(3) 雑収益	<u>1,684千円</u>	110,736千円	
2 営業費用			
(1) 有料駐車場	<u>28,309千円</u>	<u>28,309千円</u>	
営業利益			82,427千円
3 営業外収益			
(1) 受入利息	1,850千円		
(2) 雑収益	808千円		
(3) 長期前受金戻入	<u>1,091千円</u>	3,749千円	
4 営業外費用			
(1) 事業開発費	0千円		
(2) 支払利息	<u>57千円</u>	<u>57千円</u>	3,692千円
経常利益			<u>86,119千円</u>
当年度純利益			86,119千円
前年度繰越利益剰余金			0千円
その他未処分利益剰余金変動額			<u>0千円</u>
当年度未処分利益剰余金			<u><u>86,119千円</u></u>

(附属書類5)

令和7年度熊本県有料駐車場事業予定貸借対照表

(令和8年3月31日)

資 産 の 部

1 固 定 資 産

(1) 有形固定資産

イ 有料駐車場設備

減価償却累計額

2,158,740千円

△757,841千円

1,400,899千円

有形固定資産合計

1,400,899千円

(2) 無形固定資産

イ 有料駐車場設備

無形固定資産合計

148千円

148千円

固定資産合計

1,401,047千円

2 流 動 資 産

(1) 現金預金

872,357千円

(2) 未収金

26,284千円

流動資産合計

898,641千円

資産合計

2,299,688千円

負 債 の 部

3 固 定 負 債

(1) 企業債

イ 建設改良費等の財源

に充てるための企業債

7,000千円

企業債合計

7,000千円

(2) 引当金

イ 退職給付引当金

18,865千円

ロ 修繕準備引当金

0千円

引当金合計

18,865千円

固定負債合計

25,865千円

4 流 動 負 債

(1) 未払金

3,000千円

(2) 未払費用

1,000千円

(3) 預り金

1,000千円

(4) 前受金

100千円

(5) 引 当 金			
イ 賞 与 引 当 金	<u>799千円</u>		
引 当 金 合 計		<u>799千円</u>	
流 動 負 債 合 計			5,899千円
5 繰 延 収 益			
(1) 長 期 前 受 金			
イ 長 期 前 受 金	74,590千円		
ロ 長 期 前 受 金			
収 益 化 累 計 額	<u>△55,200千円</u>		
長 期 前 受 金 合 計		<u>19,390千円</u>	
繰 延 収 益 合 計			<u>19,390千円</u>
負 債 合 計			<u>51,154千円</u>
資 本 の 部			
6 資 本 金			
(1) 組 入 資 本 金		<u>1,788,766千円</u>	
資 本 金 合 計			1,788,766千円
7 剰 余 金			
(1) 資 本 剰 余 金			
イ 受 贈 財 産 評 価 額	<u>73千円</u>		
資 本 剰 余 金 合 計		73千円	
(2) 利 益 剰 余 金			
イ 利 益 積 立 金	0千円		
ロ 建 設 改 良 積 立 金	231,146千円		
ハ 地 域 振 興 積 立 金	142,430千円		
ニ 当 年 度 未 処 分			
利 益 剰 余 金	<u>86,119千円</u>		
利 益 剰 余 金 合 計		<u>459,695千円</u>	
剰 余 金 合 計			<u>459,768千円</u>
資 本 合 計			<u>2,248,534千円</u>
負 債 資 本 合 計			<u>2,299,688千円</u>



(附属書類6)

(令和7年度熊本県有料駐車場事業会計 注記)

I. 重要な会計方針

地方公営企業会計基準を適用して財務諸表等を作成している。

1 資産の評価基準及び評価方法

貯蔵品 総平均法による原価法によっている。

2 固定資産の減価償却の方法

(1) 有形固定資産

・減価償却の方法

建物 定額法による。

その他 定額法による。

・主な耐用年数

建物 15～50年

構築物 10～60年

機械及び装置 15～22年

器具及び備品 3～15年

(2) 無形固定資産

・減価償却の方法

定額法による。

3 重要なリース取引の処理方法

所有権移転外ファイナンス・リース取引については、通常の賃貸借取引に係る方法に準じた会計処理によっている。

なお、当年度において注記すべきリース取引は無い。

4 引当金の計上方法

(1) 退職給付引当金

職員の退職手当の支給に備えるため、当年度の期末要支給額に相当する金額を計上している。

なお、知事部局及び企業局の双方に在職期間がある職員に対して支払われる退職給付金は、当該職員の両部局における在職期間に応じ相互に負担することとしている。

(2) 賞与引当金

職員の期末・勤勉手当の支給に備えるため、当年度末における支給見込額に基づき、当年度の負担に属する額(12月から3月までの4か月分)を計上している。

(3) 特別修繕引当金

設備等に係る定期修繕費用の支出に備えるため、支出見込額を前回の定期修繕の日から次回の定期修繕の日までの期間で按分した額を計上している。

5 消費税等の会計処理

消費税及び地方消費税の会計処理は税抜き方式によっている。

(附属書類 7)

令和 8 年度熊本県有料駐車場事業予定貸借対照表

(令和 9 年 3 月 31 日)

資 産 の 部

1 固 定 資 産

(1) 有形固定資産

イ 有料駐車場設備

2,158,740千円

減価償却累計額

△766,337千円

1,392,402千円

1,392,402千円

有形固定資産合計

(2) 無形固定資産

イ 有料駐車場設備

148千円

148千円

無形固定資産合計

固定資産合計

1,392,550千円

2 流 動 資 産

(1) 現金預金

921,410千円

(2) 未収金

26,284千円

流動資産合計

947,694千円

資産合計

2,340,244千円

負 債 の 部

3 固 定 負 債

(1) 企業債

イ 建設改良費等の財源

に充てるための企業債

7,000千円

7,000千円

企業債合計

(2) 引当金

イ 退職給付引当金

19,477千円

19,477千円

引当金合計

固定負債合計

26,477千円

4 流 動 負 債

(1) 未払金

3,000千円

(2) 未払費用

1,000千円

(3) 預り金

1,000千円

(4) 前受金

100千円

(5) 引 当 金			
イ 賞 与 引 当 金	775千円		
引 当 金 合 計		775千円	
流 動 負 債 合 計			5,875千円
5 繰 延 収 益			
(1) 長 期 前 受 金			
イ 長 期 前 受 金	74,590千円		
ロ 長 期 前 受 金			
収 益 化 累 計 額	△56,291千円		
長 期 前 受 金 合 計		18,299千円	
繰 延 収 益 合 計			18,299千円
負 債 合 計			50,651千円
	資 本 の 部		
6 資 本 金			
(1) 組 入 資 本 金		1,788,766千円	
資 本 金 合 計			1,788,766千円
7 剰 余 金			
(1) 資 本 剰 余 金			
イ 受 贈 財 産 評 価 額	73千円		
資 本 剰 余 金 合 計		73千円	
(2) 利 益 剰 余 金			
イ 利 益 積 立 金	0千円		
ロ 建 設 改 良 積 立 金	231,146千円		
ハ 地 域 振 興 積 立 金	178,549千円		
ニ 当 年 度 未 処 分			
利 益 剰 余 金	91,059千円		
利 益 剰 余 金 合 計		500,754千円	
剰 余 金 合 計			500,827千円
資 本 合 計			2,289,593千円
負 債 資 本 合 計			2,340,244千円

(附属書類 8)

(令和 8 年度熊本県有料駐車場事業会計 注記)

I. 重要な会計方針

地方公営企業会計基準を適用して財務諸表等を作成している。

1 資産の評価基準及び評価方法

貯蔵品 総平均法による原価法によっている。

2 固定資産の減価償却の方法

(1) 有形固定資産

・減価償却の方法

建物 定額法による。

その他 定額法による。

・主な耐用年数

建物 15～50年

構築物 10～60年

機械及び装置 15～22年

器具及び備品 3～15年

(2) 無形固定資産

・減価償却の方法

定額法による。

3 重要なリース取引の処理方法

所有権移転外ファイナンス・リース取引については、通常の賃貸借取引に係る方法に準じた会計処理によっている。

なお、当年度において注記すべきリース取引は無い。

4 引当金の計上方法

(1) 退職給付引当金

職員の退職手当の支給に備えるため、当年度の期末要支給額に相当する金額を計上している。

なお、知事部局及び企業局の双方に在職期間がある職員に対して支払われる退職給付金は、当該職員の両部局における在職期間に応じ相互に負担することとしている。

(2) 賞与引当金

職員の期末・勤勉手当の支給に備えるため、当年度末における支給見込額に基づき、当年度の負担に属する額（12月から3月までの4か月分）を計上している。

(3) 特別修繕引当金

設備等に係る定期修繕費用の支出に備えるため、支出見込額を前回の定期修繕の日から次回の定期修繕の日までの期間で按分した額を計上している。

5 消費税等の会計処理

消費税及び地方消費税の会計処理は税抜き方式によっている。

(附属書類1)

## 令和8年度熊本県病院事業会計予算実施計画

## (1) 収益的収入及び支出

## 収 入

款	項	目	予 定 額	備 考
1 病 院 事 業 収 益	1 医 業 収 益		千円 1,704,475	
			700,198	
		1 入 院 収 益	539,764	
		2 外 来 収 益	156,384	
	2 医 業 外 収 益	3 そ の 他 医 業 収 益	4,050	
			1,004,277	
		1 受 取 利 息	16,720	
		2 一 般 会 計 負 担 金	912,556	
		3 長 期 前 受 金 戻 入	71,206	
		4 そ の 他 医 業 外 収 益	3,795	

## 支 出

款	項	目	予 定 額	備 考
1 病 院 事 業 費 用	1 医 業 費 用		千円 1,703,417	
			1,693,451	
		1 給 与 費	1,057,891	
		2 材 料 費	61,074	
		3 経 費	380,520	
		4 減 価 償 却 費	183,667	
	2 医 業 外 費 用	5 資 産 減 耗 費	705	
		6 研 究 研 修 費	9,594	
			9,466	
		1 支払利息及び企業債取扱諸費	9,466	
	3 予 備 費		500	
		1 予 備 費	500	

(2) 資本的收入及び支出				
収 入				
款	項	目	予 定 額	備 考
1 資 本 的 収 入	1 企 業 債		千円	
			45,000	
			45,000	
		1 企 業 債	45,000	
支 出				
款	項	目	予 定 額	備 考
1 資 本 的 支 出	1 建 設 改 良 費		千円	
			405,866	
			47,634	
		1 施 設 整 備 費	41,450	
	2 企 業 債 償 還 金	2 器 械 備 品 購 入 費	6,184	
			353,232	
	3 予 備 費	1 企 業 債 償 還 金	353,232	
			5,000	
	1 予 備 費	5,000		

(附属書類2)

令和8年度熊本県病院事業予定キャッシュ・フロー計算書  
(令和8年4月1日から令和9年3月31日まで)

1	業務活動によるキャッシュ・フロー	
	当年度純損益	1,058千円
	減価償却費	183,667千円
	固定資産除却損	405千円
	退職給付引当金の増減額 (△は減少)	△20,000千円
	修繕引当金の増減額 (△は減少)	△11,006千円
	賞与引当金の増減額 (△は減少)	△1,251千円
	法定福利費引当金の増減額 (△は減少)	239千円
	長期前受金戻入額	△71,206千円
	受取利息	△16,720千円
	支払利息	9,466千円
	未収金の増減額 (△は増加)	44,391千円
	未払金の増減額 (△は減少)	△10,664千円
	たな卸資産の増減額 (△は増加)	△362千円
	預り金の増減額 (△は減少)	△4,688千円
	小計	103,329千円
	利息の受取額	16,720千円
	利息の支払額	△9,466千円
	業務活動によるキャッシュ・フロー	110,583千円
2	投資活動によるキャッシュ・フロー	
	有形固定資産の取得による支出	△52,634千円
	投資活動によるキャッシュ・フロー	△52,634千円
3	財務活動によるキャッシュ・フロー	
	建設改良費等の財源に充てるための企業債による収入	45,000千円
	建設改良費等の財源に充てるための企業債の償還による支出	△353,232千円
	財務活動によるキャッシュ・フロー	△308,232千円
	資金増加額 (又は減少額)	△250,283千円
	資金期首残高	2,434,244千円
	資金期末残高	2,183,961千円

(附属書類3)

## 給 与 費 明 細 書

## 1 総括

区 分	職 員 数		給 与 費				法定福利費 (千円)	合計 (千円)
	特別職 (人)	一般職 (人)	報酬 (千円)	給料 (千円)	手当 (千円)	計 (千円)		
本 年 度	1	(25) 99	91,236	442,752	331,434	865,422	180,229	1,045,651
前 年 度	1	(27) 99	81,360	422,628	337,190	841,178	168,069	1,009,247
比 較		(－2)	9,876	20,124	－5,756	24,244	12,160	36,404

備考1. ( ) 内は、短時間勤務職員で外数である。

2. 法定福利費には、法定福利費引当金15,958千円を含む。

手当の内訳	区 分	扶養手当 (千円)	期末手当 (千円)	勤勉手当 (千円)	管 理 職 手 当 (千円)	時 間 外 勤務手当 (千円)	通勤手当 (千円)	宿 日 直 手 当 (千円)	初 任 給 調整手当 (千円)
	本 年 度	13,884	75,681	61,443	2,892	19,138	10,332	11,384	4,426
	前 年 度	12,480	76,943	62,633	1,500	23,584	10,584	12,928	8,852
	比 較	1,404	－1,262	－1,190	1,392	－4,446	－252	－1,544	－4,426
	区 分	休日勤務 手 当 (千円)	夜間勤務 手 当 (千円)	地域手当 (千円)	住居手当 (千円)	特殊勤務 手 当 (千円)	賞与引当金 繰 入 額 (千円)	退職給付費 (千円)	
	本 年 度	19,980	13,562	1,392	8,088	19,299	69,933		
	前 年 度	16,641	11,673	2,088	8,460	17,640	71,184		
	比 較	3,339	1,889	－696	－372	1,659	－1,251		



ア 会計年度任用職員以外の職員

区 分	職 員 数		給 与 費				法定福利費 (千円)	合計 (千円)
	特別職 (人)	一般職 (人)	報酬 (千円)	給料 (千円)	手当 (千円)	計 (千円)		
本 年 度	1	(1) 97		437,567	305,647	743,214	162,529	905,743
前 年 度	1	(1) 97		418,089	313,761	731,850	151,979	883,829
比 較				19,478	－8,114	11,364	10,550	21,914

備考 1. ( ) 内は、短時間勤務職員で外数である。  
2. 法定福利費には、法定福利費引当金15,958千円を含む。

手当の内訳	区 分	扶養手当 (千円)	期末手当 (千円)	勤勉手当 (千円)	管 理 職 手 当 (千円)	時 間 外 勤務手当 (千円)	通勤手当 (千円)	宿 日 直 手 当 (千円)	初 任 給 調整手当 (千円)
	本 年 度	13,884	61,849	50,213	2,892	18,545	10,200	11,384	4,426
	前 年 度	12,480	64,522	52,434	1,500	22,991	10,368	12,928	8,852
	比 較	1,404	－2,673	－2,221	1,392	－4,446	－168	－1,544	－4,426
	区 分	休日勤務 手 当 (千円)	夜間勤務 手 当 (千円)	地域手当 (千円)	住居手当 (千円)	特殊勤務 手 当 (千円)	賞与引当金 繰 入 額 (千円)	退職給付費 (千円)	
	本 年 度	19,980	13,562	1,392	8,088	19,299	69,933		
	前 年 度	16,641	11,673	2,088	8,460	17,640	71,184		
	比 較	3,339	1,889	－696	－372	1,659	－1,251		

イ 会計年度任用職員									
区 分	職 員 数		給 与 費				法定福利費 (千円)	合計 (千円)	
	特別職 (人)	一般職 (人)	報酬 (千円)	給料 (千円)	手当 (千円)	計 (千円)			
本 年 度		(24) 2	91,236	5,185	25,787	122,208	17,700	139,908	
前 年 度		(26) 2	81,360	4,539	23,429	109,328	16,090	125,418	
比 較		(－2)	9,876	646	2,358	12,880	1,610	14,490	
備考 ( ) 内は、短時間勤務職員で外数である。									
手当の内訳	区 分	扶養手当 (千円)	期末手当 (千円)	勤勉手当 (千円)	管 理 職 手 当 (千円)	時 間 外 勤務手当 (千円)	通勤手当 (千円)	宿 日 直 手 当 (千円)	初 任 給 調整手当 (千円)
	本 年 度		13,832	11,230		593	132		
	前 年 度		12,421	10,199		593	216		
	比 較		1,411	1,031			－84		
	区 分	休日勤務 手 当 (千円)	夜間勤務 手 当 (千円)	地域手当 (千円)	住居手当 (千円)	特殊勤務 手 当 (千円)	賞与引当金 繰 入 額 (千円)	退職給付費 (千円)	
	本 年 度								
	前 年 度								
	比 較								

## 2 給料及び手当の増減額の明細

区 分	増 減 額 (千円)	増 減 事 由 別 内 訳 (千円)		説 明	備 考
給 料	20,124	その他の増減分	20,124	人事異動等に伴うもの	
手 当	－5,756	その他の増減分	－5,756	人事異動等に伴うもの	

## 3 給料及び手当の状況

## (1) 職員1人当たり給与

区 分		行 政 職	医 療 職 (一)	医 療 職 (二)	医 療 職 (三)
令和8年1月1日現在	平均給料月額(円)	321,650	636,835	370,046	354,469
	平均給与月額(円)	429,197	1,417,096	409,271	454,940
	平 均 年 齢(歳)	44.8	55.0	43.1	43.2
令和7年1月1日現在	平均給料月額(円)	324,596	581,535	353,406	343,177
	平均給与月額(円)	414,000	1,338,888	380,880	437,782
	平 均 年 齢(歳)	46.2	54.0	46.0	42.8

## (2) 初任給

(単位：円)

区 分		行 政 職	医 療 職 (一)	医 療 職 (二)	医 療 職 (三)
高 校 卒		207,900			
大 学 卒		239,000	316,400	246,300	268,500
区 分		一 般 会 計 の 制 度			
		行 政 職	医 療 職 (一)	医 療 職 (二)	医 療 職 (三)
高 校 卒		207,900			
大 学 卒		239,000	316,400	246,300	268,500

(3) 級別職員数												
区 分	行 政 職			医 療 職 (一)			医 療 職 (二)			医 療 職 (三)		
	等級	職員数	構成比	等級	職員数	構成比	等級	職員数	構成比	等級	職員数	構成比
令和 8 年 1 月 1 日現在	1 級	人	%	1 級	人	%	1 級	人	%	1 級	人	%
	2 級	1	5.6	2 級			2 級			2 級	3	4.8
	3 級	8	44.4	3 級			3 級	1	10.0	3 級	11	17.5
	4 級	5	27.8	4 級	1	100.0	4 級	4	40.0	4 級	29	46.0
	5 級	1	5.6				5 級	5	50.0	5 級	19	30.2
	6 級	2	11.1				6 級			6 級	1	1.6
	7 級	1	5.6				7 級					
	8 級											
	9 級											
	計	18	100.0	計	1	100.0	計	10	100.0	計	63	100.0
令和 7 年 1 月 1 日現在	1 級	人	%	1 級	人	%	1 級	人	%	1 級	人	%
	2 級	2	12.5	2 級			2 級	1	10.0	2 級	5	7.7
	3 級	5	31.3	3 級			3 級			3 級	15	23.1
	4 級	6	37.5	4 級	1	100.0	4 級	4	40.0	4 級	25	38.5
	5 級						5 級	4	40.0	5 級	19	29.2
	6 級	2	12.5				6 級	1	10.0	6 級	1	1.5
	7 級	1	6.3				7 級					
	8 級											
	9 級											
	計	16	100.0	計	1	100.0	計	10	100.0	計	65	100.0

(級別の基準となる職務)					
区 分	1 級	2 級	3 級	4 級	5 級
行 政 職	主事又は技師の職務	高度の知識又は経験を必要とする主事又は技師の職務	1 参事の職務 2 主任主事又は主任技師の職務	1 広域本部又は地域振興局の副部長又は課長の職務 2 主幹の職務 3 困難な業務を行う参事の職務	1 課長補佐の職務 2 広域本部又は地域振興局の相当困難な業務を行う副部長又は課長の職務 3 相当困難な業務を行う主幹の職務
	6 級	7 級	8 級	9 級	
	1 本庁又は委員会等の事務局の課長の職務 2 困難な業務を行う課長補佐の職務 3 広域本部又は地域振興局の部長又は局次長の職務 4 広域本部又は地域振興局の困難な業務を行う副部長又は課長の職務 5 審議員の職務 6 困難な業務を行う主幹の職務	1 本庁の局長の職務 2 委員会等の事務局の長の職務 3 本庁又は委員会等の事務局の困難な業務を行う課長の職務 4 地域振興局長の職務 5 広域本部又は地域振興局の困難な業務を行う部長又は局次長の職務 6 首席審議員の職務 7 困難な業務を行う審議員の職務	1 本庁の困難な業務を行う局長の職務 2 相当困難な業務を行う委員会等の事務局の長の職務 3 困難な業務を行う地域振興局長の職務 4 困難な業務を行う首席審議員の職務	1 本庁の部長の職務 2 会計管理者の職務 3 困難な業務を行う委員会等の事務局の長の職務 4 広域本部長の職務	

(4) 昇給							
区 分			合 計	行 政 職	医 療 職 (一)	医 療 職 (二)	医 療 職 (三)
本 年 度	職員数(A) (人)		92	18	1	10	63
	昇給に係る職員数(B) (人)		81	14	1	7	59
	号給数別内訳	1号給 (人)					
		2号給 (人)					
		3号給 (人)					
		4号給 (人)	71	12	1	6	52
		6号給 (人)	3			1	2
		8号給 (人)	7	2			5
	比率 (B)／(A) (%)		88.0	77.8	100.0	70.0	93.7
前 年 度	職員数(A) (人)		92	16	1	10	65
	昇給に係る職員数(B) (人)		79	12	1	6	60
	号給数別内訳	1号給 (人)	1				1
		2号給 (人)					
		3号給 (人)					
		4号給 (人)	59	5	1	5	48
		6号給 (人)	8	3			5
		8号給 (人)	11	4		1	6
	比率 (B)／(A) (%)		85.9	75.0	100.0	60.0	92.3
(5) 特殊勤務手当							
区 分		全 職 種	行 政 職	医 療 職 (一)	医 療 職 (二)	医 療 職 (三)	
給料総額に対する比率 (%)		4.2			0.3	5.8	
支給対象職員の比率(令和8年1月1日現在) (%)		58.2			30.0	78.3	
支給対象職員1人当たり平均支給月額 (円)		25,275			3,857	26,465	
代表的な特殊勤務手当の名称		放射線取扱作業手当、夜間看護手当、衛生検査業務従事手当					

## (6) 期末手当、勤勉手当

区 分	支 給 期 別 支 給 率		支 給 率 計 (月分)	職制上の段階、職務の 級等による加算措置	備 考
	6月(月分)	12月(月分)			
本 年 度	( 1.225 ) 2.325	( 1.225 ) 2.325	( 2.45 ) 4.65	有	( ) 内は再任用一般職員
前 年 度	( 1.20 ) 2.30	( 1.20 ) 2.30	( 2.4 ) 4.60	有	
一 般 会 計 の 制 度	同	同	同	同	

## (7) 定年退職及び応募認定退職に係る退職手当

区 分	20年勤続の者(月分)	25年勤続の者(月分)	35年勤続の者(月分)	最高限度(月分)	その他の加算措置等	備 考
支 給 率 等	24.586875	33.27075	47.709	47.709	定年前早期退職特例措置 ( 3 % ~ 30 % 加算)	
一 般 会 計 の 制 度	同	同	同	同	同	

## (8) その他の手当

区 分	一般会計の制度との異同	差 異 の 内 容
扶 養 手 当	同	
地 域 手 当	同	
住 居 手 当	同	
通 勤 手 当	同	

(附属書類 4)

債務負担行為に関する調書

事 項	限 度 額	前年度末までの支払義務発生(見込)額		当該年度以降の支払義務発生予定額		左の財源内訳	
		期 間	金 額	期 間	金 額	病院事業収益	そ の 他
給 食 業 務	千円 338,535		千円	令和 8 年度 ～令和10年度	千円 338,535	千円 338,535	千円
医 事 業 務	81,684	令和 6 年度 ～令和 7 年度	50,530	令和 8 年度	25,265	25,265	



(附属書類5)

## 令和7年度熊本県病院事業予定損益計算書

(令和7年4月1日から令和8年3月31日まで)

1 医 業 収 益			
(1) 入 院 収 益	461,656千円		
(2) 外 来 収 益	137,260千円		
(3) その他医業収益	<u>4,050千円</u>	602,966千円	
2 医 業 費 用			
(1) 給 与 費	1,004,984千円		
(2) 材 料 費	62,299千円		
(3) 経 費	330,741千円		
(4) 減 価 償 却 費	165,544千円		
(5) 資 産 減 耗 費	705千円		
(6) 研 究 研 修 費	<u>8,011千円</u>	<u>1,572,284千円</u>	
医 業 損 失			969,318千円
3 医 業 外 収 益			
(1) 受 取 利 息	14,821千円		
(2) 一般会計負担金	905,562千円		
(3) 長期前受金戻入	51,464千円		
(4) その他医業外収益	<u>8,386千円</u>	980,233千円	
4 医 業 外 費 用			
(1) 支払利息及び企業債取扱諸費	14,409千円		
(2) 雑 損 失	1,057千円		
(3) 予 備 費	<u>500千円</u>	<u>15,966千円</u>	964,267千円
経 常 利 益			<u>△5,051千円</u>
当 年 度 純 利 益			△5,051千円
前年度繰越利益剰余金			<u>1千円</u>
当年度未処分利益剰余金			<u><u>△5,050千円</u></u>

(附属書類6)

令和7年度熊本県病院事業予定貸借対照表

(令和8年3月31日)

資 産 の 部

1 固 定 資 産

(1) 有形固定資産

イ 土 地		283,279千円
ロ 建 物	6,318,905千円	
減価償却累計額	<u>△3,419,789千円</u>	2,899,116千円
ハ 構 築 物	515,829千円	
減価償却累計額	<u>△399,242千円</u>	116,587千円
ニ 器 械 備 品	312,802千円	
減価償却累計額	<u>△192,239千円</u>	120,563千円
ホ 車 両	21,194千円	
減価償却累計額	<u>△20,135千円</u>	1,059千円
ヘ 建設仮勘定		<u>8,538千円</u>

有形固定資産合計 3,429,142千円

(2) 無形固定資産

イ 電 話 加 入 権	241千円
ロ ソフトウェア	<u>36,977千円</u>

無形固定資産合計 37,218千円

固定資産合計 3,466,360千円

2 流 動 資 産

(1) 現 金 預 金	2,434,244千円
(2) 未 収 金	64,105千円
(3) 貸 倒 引 当 金	△633千円
(4) 貯 蔵 品	<u>3,700千円</u>

流動資産合計 2,501,416千円

資 産 合 計 5,967,776千円

負 債 の 部

3 固 定 負 債

(1) 企 業 債

イ 建設改良費等の財源に 充てるための企業債	<u>696,831千円</u>
---------------------------	------------------

企 業 債 合 計 696,831千円

(2) 引 当 金			
イ 退職給付引当金	614,332千円		
ロ 修繕引当金	<u>11,006千円</u>		
引当金合計		<u>625,338千円</u>	
固定負債合計			1,322,169千円
4 流動負債			
(1) 企業債			
イ 建設改良費等の財源に 充てるための企業債	<u>316,090千円</u>		
企業債合計		316,090千円	
(2) 未払金		93,177千円	
(3) 預り金		6,692千円	
(4) 引当金			
イ 賞与引当金	71,184千円		
ロ 法定福利費引当金	<u>15,719千円</u>		
引当金合計		<u>86,903千円</u>	
流動負債合計			502,862千円
5 繰延収益			
長期前受金額		1,671,631千円	
収益化累計額		<u>△663,791千円</u>	
繰延収益合計			<u>1,007,840千円</u>
負債合計			<u>2,832,871千円</u>
資 本 の 部			
6 資本金			2,089,987千円
7 剰余金			
(1) 資本剰余金			
イ 受贈財産評価額	<u>1,550千円</u>		
資本剰余金合計		1,550千円	
(2) 利益剰余金			
イ 利益積立金	1,048,418千円		
ロ 当年度未処分利益剰余金	<u>△5,050千円</u>		
利益剰余金合計		<u>1,043,368千円</u>	
剰余金合計			<u>1,044,918千円</u>
資本合計			<u>3,134,905千円</u>
負債資本合計			<u>5,967,776千円</u>

## (附属書類 7)

(令和 7 年度熊本県病院事業会計 注記)

### I. 重要な会計方針

地方公営企業会計基準を適用して、財務諸表等を作成している。

#### 1 資産の評価基準及び評価方法

貯蔵品 先入先出法による原価法によっている。(貸借対照表価額は収益性の低下に基づく薄価切下げの方法により算定。)

#### 2 固定資産の減価償却の方法

##### (1) 有形固定資産

・減価償却の方法

定額法による。

・主な耐用年数

建物：19～47年

構築物：10～40年

器械備品：3～15年

車両：4～6年

##### (2) 無形固定資産

・減価償却の方法

減価償却できない固定資産(電話加入権)である。

#### 3 引当金の計上方法

##### (1) 退職給付引当金

職員の退職手当の支給に備えるため、当年度の退職手当の期末要支給額に相当する金額を計上している。

##### (2) 修繕引当金

会計基準変更時に移行処理した修繕引当金を計上している。

##### (3) 賞与引当金及び法定福利費引当金

職員の期末・勤勉手当の支給に備えるため、また、これらの手当に係る法定福利費の支出に備えるため、当年度末における支給見込額に基づき、当年度の負担に属する額(12月から3月までの4か月分)を計上している。

##### (4) 貸倒引当金

債権の不納欠損による損失に備えるため、貸倒懸念債権等の特定の債権について個別に回収可能性を検討し、回収不能見込額を計上している。

### II. 貸借対照表に関する注記

企業債の償還に係る他会計の負担

貸借対照表に計上されている企業債のうち、一般会計が負担すると見込まれる額は497,380千円である。

### III. その他

#### 1 退職給付引当金の取崩し

当年度において、退職給付引当金1,105千円を取り崩している。

#### 2 賞与引当金及び法定福利費引当金の取崩し

当年度において、賞与引当金72,109千円及び法定福利費引当金15,261千円を取り崩している。

(附属書類 8)

## 令和 8 年度熊本県病院事業予定貸借対照表

(令和 9 年 3 月 31 日)

## 資 産 の 部

## 1 固 定 資 産

## (1) 有形固定資産

イ 土 地		283,279千円
ロ 建 物	6,318,905千円	
減価償却累計額	<u>△3,565,962千円</u>	2,752,943千円
ハ 構 築 物	515,829千円	
減価償却累計額	<u>△405,559千円</u>	110,270千円
ニ 器 械 備 品	318,986千円	
減価償却累計額	<u>△223,415千円</u>	95,571千円
ホ 車 両	21,194千円	
減価償却累計額	<u>△20,135千円</u>	1,059千円
ヘ 建設仮勘定		<u>49,988千円</u>

有形固定資産合計 3,293,110千円

## (2) 無形固定資産

イ 電 話 加 入 権	241千円
ロ ソフトウェア	<u>36,977千円</u>

無形固定資産合計 37,218千円

固定資産合計 3,330,328千円

## 2 流 動 資 産

(1) 現 金 預 金	2,183,952千円
(2) 未 収 金	327,295千円
(3) 貸 倒 引 当 金	△633千円
(4) 貯 蔵 品	<u>4,418千円</u>

流動資産合計 2,515,032千円

資 産 合 計 5,845,360千円

## 負 債 の 部

## 3 固 定 負 債

## (1) 企 業 債

イ 建設改良費等の財源に 充てるための企業債	<u>695,689千円</u>
---------------------------	------------------

企業債合計 695,689千円

(2) 引 当 金			
イ 退職給付引当金	594,332千円		
ロ 修繕引当金	0千円		
引当金合計		<u>594,332千円</u>	
固定負債合計			1,290,021千円
4 流動負債			
(1) 企業債			
イ 建設改良費等の財源に 充てるための企業債	<u>353,232千円</u>	353,232千円	
企業債合計		41,122千円	
(2) 未払金		1,485千円	
(3) 預り金			
(4) 引当金			
イ 賞与引当金	71,184千円		
ロ 法定福利費引当金	<u>15,719千円</u>		
引当金合計		<u>86,903千円</u>	
流動負債合計			482,742千円
5 繰延収益			
長期前受金		1,671,631千円	
収益化累計額		<u>△734,997千円</u>	
繰延収益合計			<u>936,634千円</u>
負債合計			<u>2,709,397千円</u>
資 本 の 部			
6 資 本 金			2,089,987千円
7 剰 余 金			
(1) 資本剰余金			
イ 受贈財産評価額	<u>1,550千円</u>		
資本剰余金合計		1,550千円	
(2) 利益剰余金			
イ 利益積立金	1,048,418千円		
ロ 当年度未処分利益剰余金	<u>△3,992千円</u>		
利益剰余金合計		<u>1,044,426千円</u>	
剰余金合計			<u>1,045,976千円</u>
資 本 合 計			<u>3,135,963千円</u>
負債資本合計			<u>5,845,360千円</u>

## (附属書類 9)

(令和 8 年度熊本県病院事業会計 注記)

## I. 重要な会計方針

地方公営企業会計基準を適用して、財務諸表等を作成している。

## 1 資産の評価基準及び評価方法

貯蔵品 先入先出法による原価法によっている。(貸借対照表価額は収益性の低下に基づく薄価切下げの方法により算定。)

## 2 固定資産の減価償却の方法

## (1) 有形固定資産

・減価償却の方法

定額法による。

・主な耐用年数

建物：19～47年

構築物：10～40年

器械備品：3～15年

車両：4～6年

## (2) 無形固定資産

・減価償却の方法

ソフトウェア：定額法

電話加入権：減価償却なし

## 3 引当金の計上方法

## (1) 退職給付引当金

職員の退職手当の支給に備えるため、当年度の退職手当の期末要支給額に相当する金額を計上している。

## (2) 修繕引当金

会計基準変更時に移行処理した修繕引当金を計上している。

## (3) 賞与引当金及び法定福利費引当金

職員の期末・勤勉手当の支給に備えるため、また、これらの手当に係る法定福利費の支出に備えるため、当年度末における支給見込額に基づき、当年度の負担に属する額(12月から3月までの4か月分)を計上している。

## (4) 貸倒引当金

債権の不納欠損による損失に備えるため、貸倒懸念債権等の特定の債権について個別に回収可能性を検討し、回収不能見込額を計上している。

## II. 貸借対照表に関する注記

企業債の償還に係る他会計の負担

貸借対照表に計上されている企業債(当該事業年度の末日の翌日から起算して1年以内に償還予定のものも含む)のうち、一般会計が負担すると見込まれる額は277,417千円である。

## III. その他

## 1 賞与引当金及び法定福利費引当金の取崩し

当年度において、賞与引当金69,933千円及び法定福利費引当金15,958千円を取崩す予定としている。

発 行 者：熊本県  
所 属：財政課  
発行年度：令和7年度