



熊本県庁行政棟広告掲出場所写真・配置図(掲示例)

掲出場所の写真(掲示例)

● エレベーターホール



● 本館1階ロビー




● 大会議室前ホール



● エレベーター内




● トイレ壁面(洗面台横)



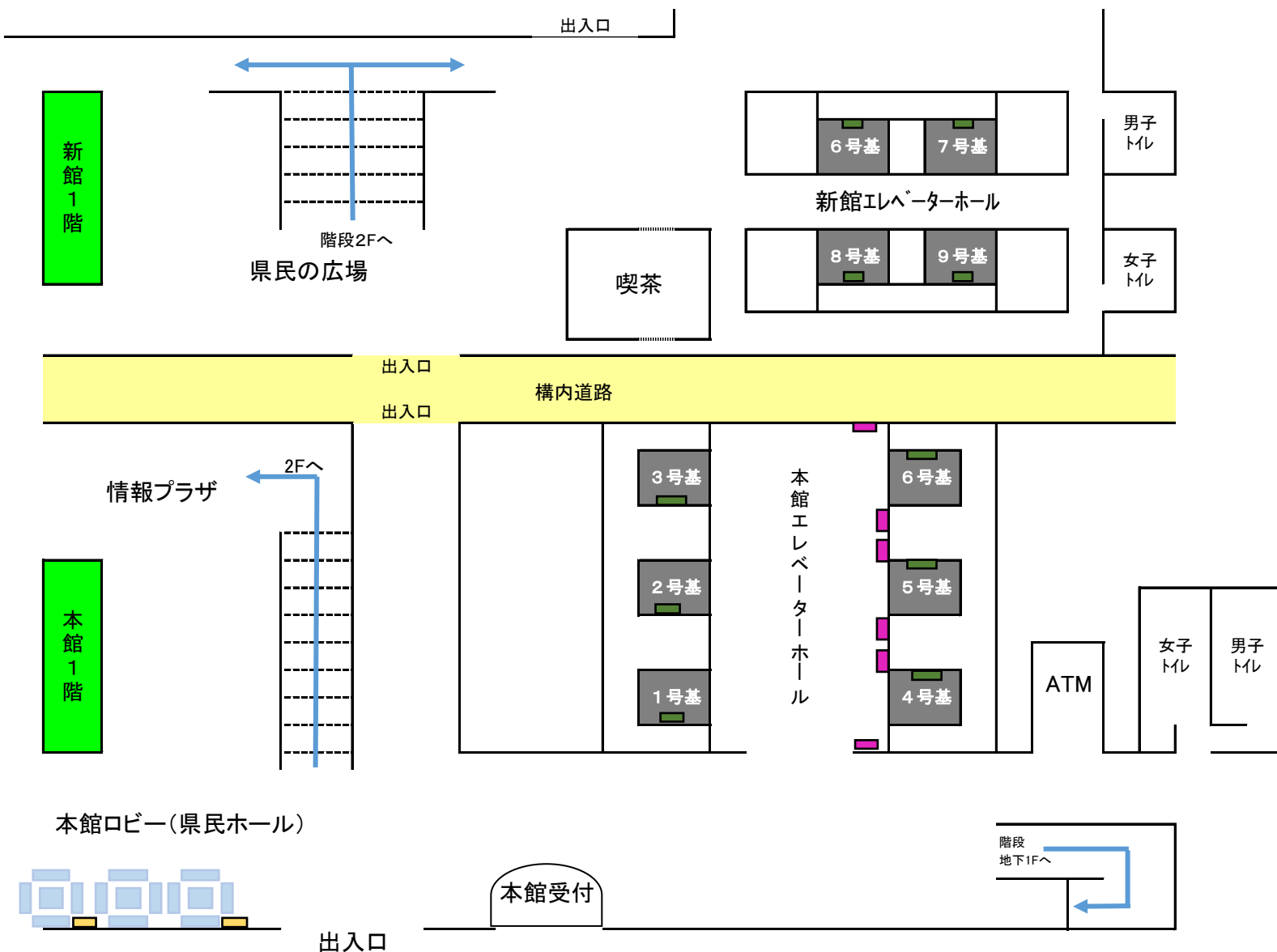
● トイレ壁面(小便器上)



● トイレ個室



本館・新館1階配置図（掲出場所No.①⑤⑥⑦）



●本館1階ロビー(県民ホール)
① 待合スペースの窓際(柱) 2枠

●本館1階エレベーターホール
⑤ EVホール 10枠
⑥ EV内 6枠

●新館エレベーター
⑦ EV内 4枠

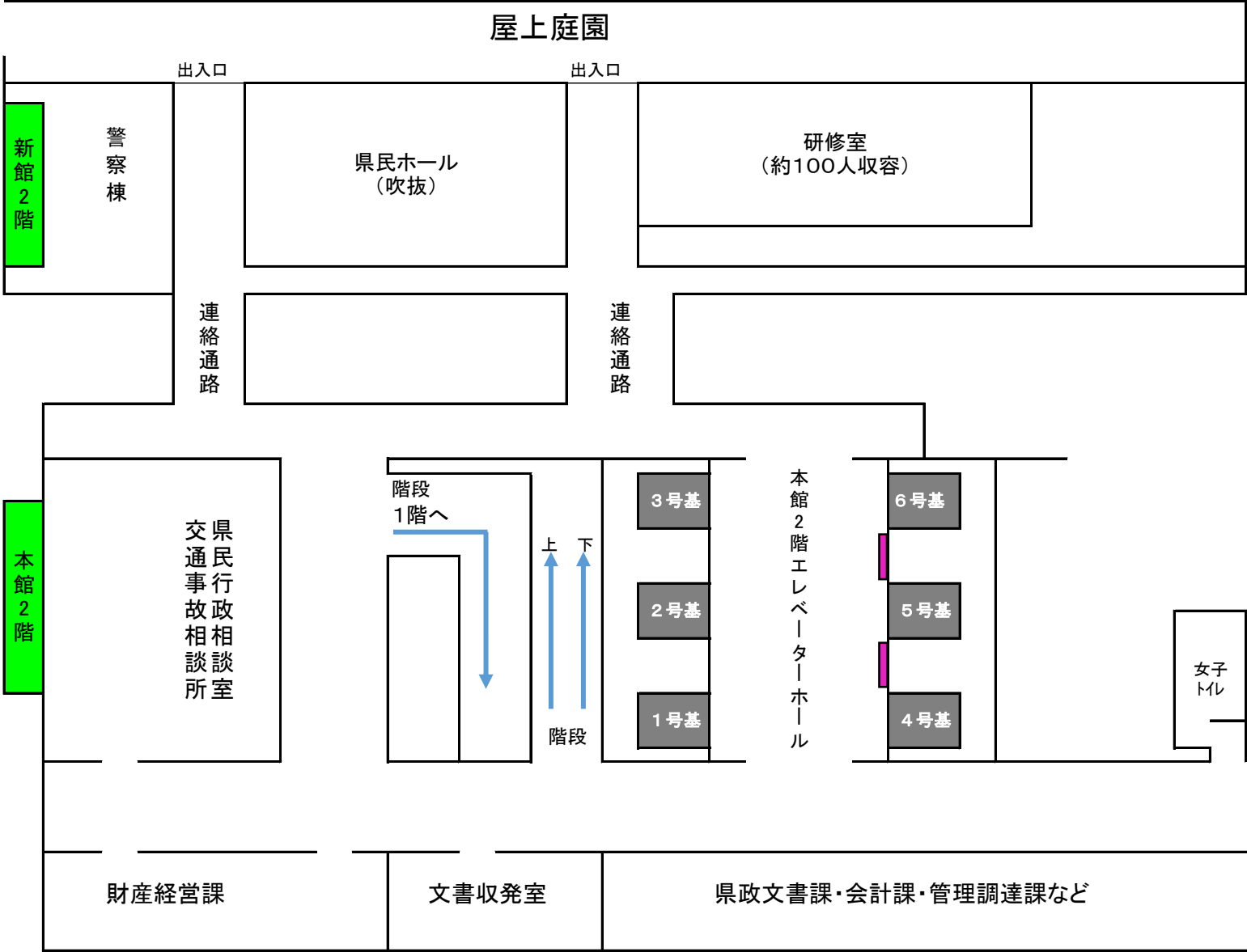
●本館・新館1階トイレ
※5ページ以降に掲載

・本館1階には金融機関や郵便局、ATM、観光スポットが所在しているため、職員はもちろん、県民の方、観光客が常に訪れます。

・本館ロビーは、待ち合わせや来庁者の休憩等として利用されています。また、時期によっては催事に係る展示があり、県民の方や観光で訪れた方が滞在する機会が多い場所です。

・エレベーターホール及びエレベーターは、庁舎上階へ向かう職員や県庁所属への来庁者の方が利用します。

本館・新館2階配置図（掲出場所No.④）



●本館2階エレベーターホール

④ EVホール 4枠

※年度当初募集後の空枠から、B2判・縦を併せて募集

●本館2～13階トイレ

※5ページ以降に掲載

・建物をつなぐ渡り廊下が各建物の2階にあるため、県職員及び県庁所属への来庁者が良く通行します。

・本館2階エレベーターホールの周辺には、県庁舎の出納を担う会計課、物品の調達を行う管理調達課、県庁・他の官公庁宛文の仕分けを行う文書収発室、県庁舎全体の施設管理を行う財産経営課があり、各所属の職員の往来があります。

・本館3階以上への行き来はEVを利用することが多いため、本館2階エレベーターホールは職員移動の結節点ともいえます。

県議会棟へ→

本館・新館地下配置図（掲出場所No.②③）



●本館地下1階大会議室前ホール

② 大会議室前ホール 4枠

●本館地下1階エレベーターホール

③ EVホール 4枠

※年度当初募集後の空枠から、B2判・縦を併せて募集

●本館新館地下1階トイレ

※5ページ以降に掲載

・本館地下1階エレベーターホールの周辺には、地下大会議室（最大450人収容）や新館地下1階へ続く通路があります。

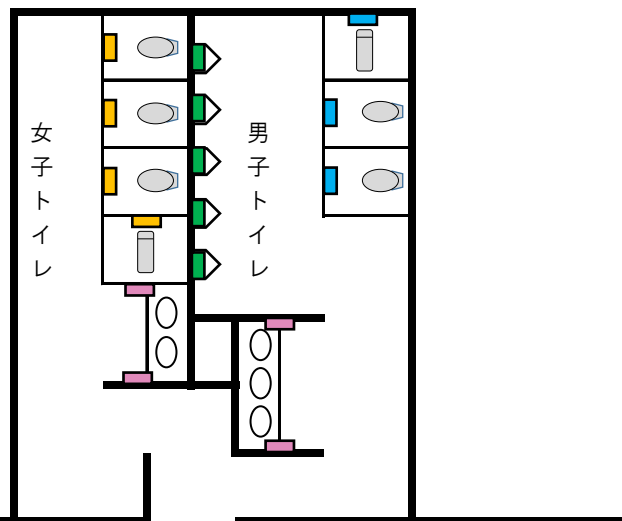
・地下大会議室では、職員や県民の方を対象にして、100～450人程度が参加する会議等が開催され、休憩時間等は、会議参加者が本館地下1階エレベーターホール付近に滞在します。

・本館地下1階エレベーターホールから地下通路でつながる新館地下1階には、コンビニエンスストアや食堂などがあり、職員及び外部からの来庁者が、日常的に往来します。

本館1階 トイレ内配置図（掲出場所No.⑧⑩⑫⑬⑰⑲）

●本館1階トイレ(男女)

- ⑧⑩ 洗面台横(男2、女2)
- ⑫ 男子トイレ個室(3)
- ⑬ 女子トイレ個室(4)
- ⑰ 男子トイレ小便器上壁面(5)

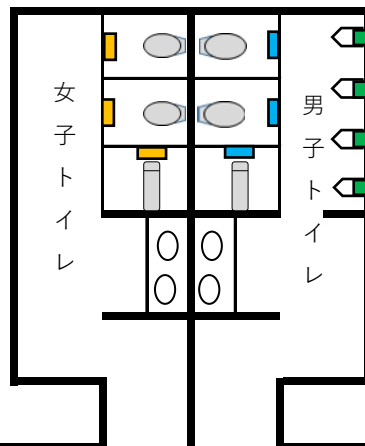


<廊下>

本館2～13階 トイレ内配置図（掲出場所⑭⑮⑯⑰⑲⑳㉑㉒㉓㉔㉕㉖）

●本館2～13階トイレ(男女)

- ⑭⑮⑯ 男子トイレ個室(3)
- ⑰⑲⑳㉑ 女子トイレ個室(3)
- ㉒㉓㉔㉕㉖ 男子トイレ小便器上壁面(4)



<廊下>

・本館2～13階のトイレは全て同じ広さ、レイアウトとなっています。

・各階職員が日常的に利用します。

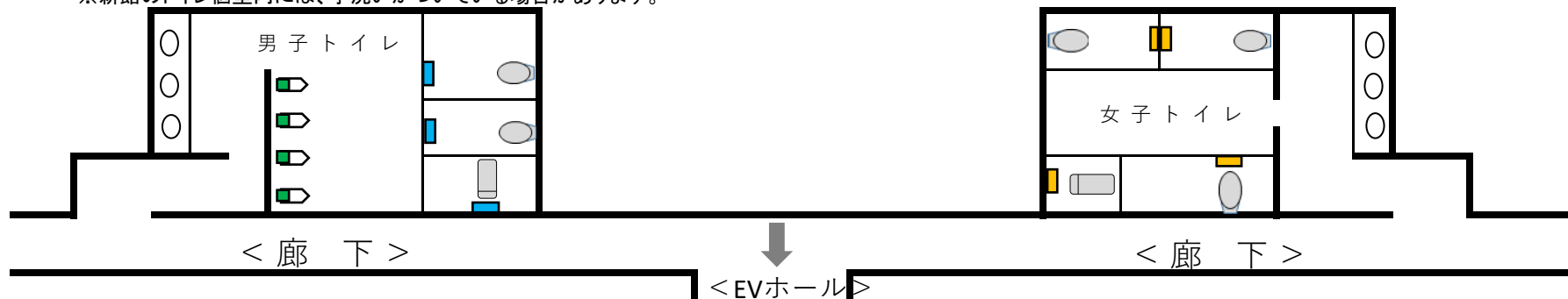
・階の組合せは、合計職員数が同程度となるよう設定しています。

新館1階 トイレ内配置図（掲出場所No.⑬⑱㉓）

●新館1階トイレ（男女）

- ⑬ 男子トイレ個室内側(3)
- ⑱ 女子トイレ個室内側(4)
- ㉓ 男子トイレ小便器上壁面(4)

※新館のトイレ個室には、手洗いがついている場合があります。



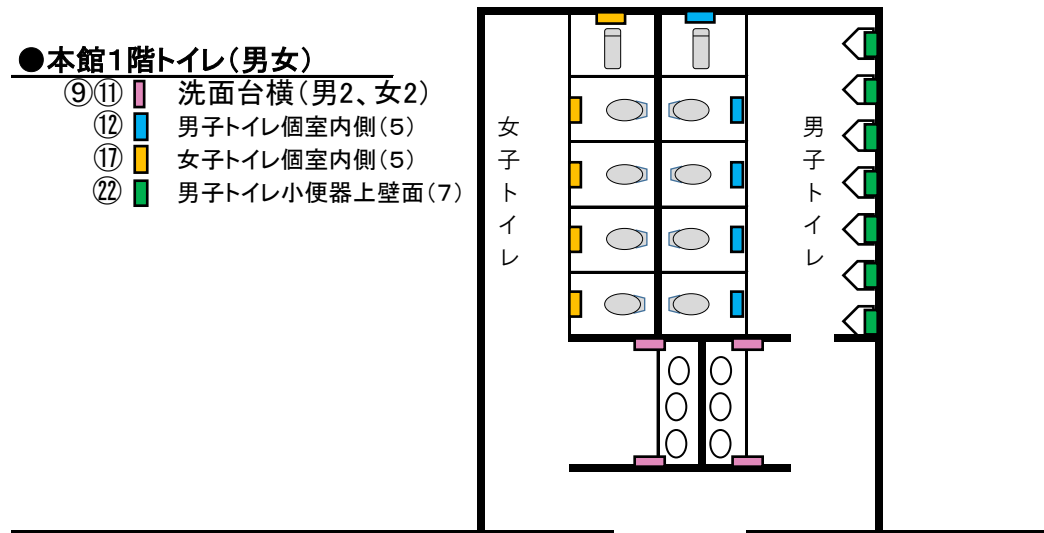
・新館1階には喫茶スペースがあり、昼食時や休憩時に職員や来庁者が利用します。

・新館は本館と防災センターの間にあり、施設間の移動経路が1、2階であるため、各建物に用事のある職員や来庁者の往来があります。

本館地下1階 トイレ内配置図（掲出場所No.⑨⑪⑫⑰㉒）

●本館1階トイレ（男女）

- ⑨⑪ 洗面台横(男2、女2)
- ⑫ 男子トイレ個室内側(5)
- ⑰ 女子トイレ個室内側(5)
- ㉒ 男子トイレ小便器上壁面(7)



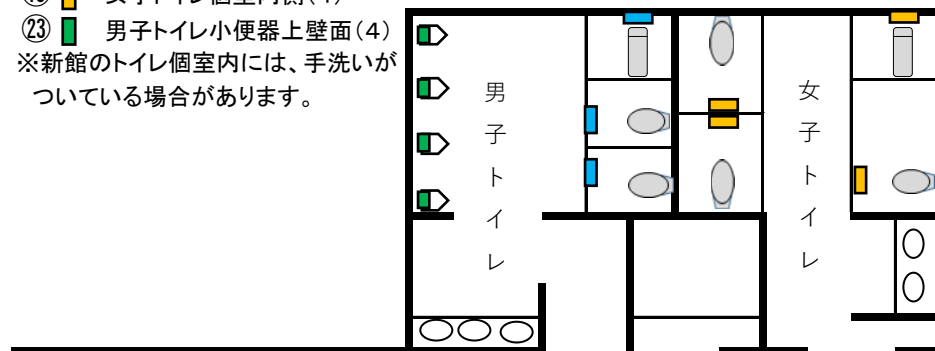
・本館地下1階にある地下大会議室では、職員や県民の方を対象にして、100～450人程度が参加する会議等が開催されています。

・連結通路でつながる新館地下1階には、売店や食堂があり、職員や来庁者が利用します。

新館地下1階 トイレ内配置図（掲出場所No.⑬⑱㉓）

●新館地下1階トイレ（男女）

- ⑬ 男子トイレ個室側（3）
 - ⑱ 女子トイレ個室側（4）
 - ㉓ 男子トイレ小便器上壁面（4）
- ※新館のトイレ個室には、手洗いが
ついている場合があります。



< 廊 下 >

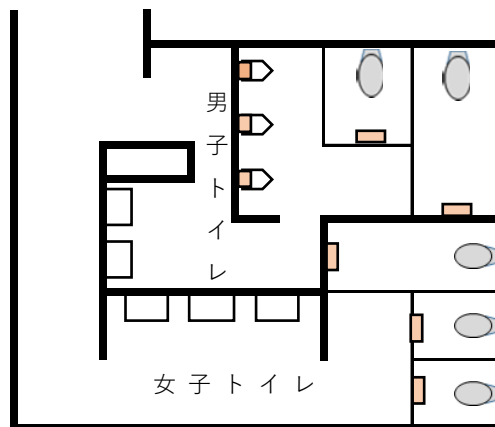
・新館地下1階には、売店や食堂、また本館の地下大会議室（450人）へ続く通路があり、職員や来庁者が利用します。

・地下大会議室では、職員や県民の方を対象にして、100～450人程度が参加する会議等が開催されています。

防災センター1階 トイレ内配置図（掲出場所No.㉗）

●防災センター1階トイレ（男女）

- ㉗ 男子トイレ個室側（2）
- ㉗ 女子トイレ個室側（3）
- ㉗ 男子トイレ小便器上壁面（3）



・防災センター1階には災害や防災の取組に関する展示・学習室があり、一般の方に開放しています。また、一般の方を対象とした講座等も開かれています。