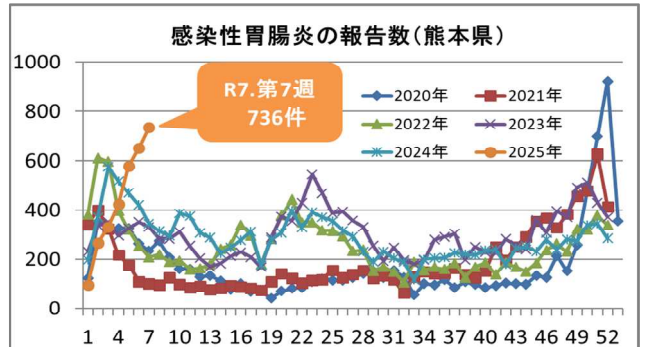


熊本県感染症情報 (第7週:2/10~2/16)

感染性胃腸炎が増加しています

- 今週(第7週)の感染性胃腸炎の報告数は736件(一定点当たり14.72)で、6週連続で増加しています。特に、菊池及び有明地域では警報レベルに達しているため注意が必要です。
- 感染性胃腸炎は、手指や食品を介して感染し、おう吐・下痢・腹痛などが起こります。
- 流水・石けんによる丁寧な手洗いを心がける、食品を十分に加熱して調理する、ふん便やおう吐物を適切に処理する等の感染対策を心がけ、感染を予防しましょう。



梅毒に注意しましょう

- 今週の報告数は1件で、今年累計で24件となりました。現在、熊本県では、各保健所での無料・匿名の検査に加え、医療機関での委託検査(自己負担1,000円)も実施しています。梅毒は、適切な治療を受ければ完治可能な病気です。気になる症状や感染に心当たりのある方は検査を受け、早期発見・早期治療に繋がましょう。詳しくは、熊本県ホームページを御覧ください。

1 定点把握対象疾患

| 定点 | No. | 疾患名 | 今週 | 前週 |
|----------------------|-----|--------------------------|-----|-----|
| インフルエンザ /COVID-19 | 80 | 1 インフルエンザ | 151 | 283 |
| | | 2 新型コロナウイルス感染症(COVID-19) | 438 | 453 |
| 小児科 | 50 | 3 RSウイルス感染症 | 68 | 39 |
| | | 4 咽頭結膜熱 | 6 | 9 |
| | | 5 A群溶血性レンサ球菌咽頭炎 | 130 | 166 |
| | | 6 感染性胃腸炎 | 736 | 651 |
| | | 7 水痘 | 15 | 21 |
| | | 8 手足口病 | 9 | 3 |
| | | 9 伝染性紅斑(りんご病) | 10 | 7 |
| | | 10 突発性発しん | 20 | 30 |

県内154定点医療機関からの報告数 : 2/10~2/16

| 定点 | No. | 疾患名 | 今週 | 前週 |
|-----|-----|--------------------|----|----|
| 小児科 | 50 | 11 ヘルパンギーナ | 0 | 1 |
| | | 12 流行性耳下腺炎(おたふくかぜ) | 2 | 0 |
| 眼科 | 9 | 13 急性出血性結膜炎 | 0 | 1 |
| | | 14 流行性角結膜炎(はやり目) | 14 | 12 |
| 基幹 | 15 | 15 細菌性髄膜炎 | 0 | 0 |
| | | 16 無菌性髄膜炎 | 0 | 0 |
| | | 17 マイコプラズマ肺炎 | 4 | 7 |
| | | 18 クラミジア肺炎 | 0 | 0 |
| | | 19 感染性胃腸炎(ロウイルス) | 0 | 0 |

定点の右欄は、定点医療機関数。

【報告数の多い疾患】

地区別: 定点当たりの報告数が多い地域を順に記載

| 疾患名 | 今週 | 前週 | 地区別 | | | 年齢別 | |
|------------------------|------|------|-----|-------|----|--------|-----------|
| | | | 1 | 2 | 3 | | |
| 感染性胃腸炎 | 736件 | 651件 | 有明 | 菊池 | 宇城 | 1歳 | 94件 12.8% |
| 新型コロナウイルス感染症(COVID-19) | 438件 | 453件 | 有明 | 熊本 | 宇城 | 40-49歳 | 56件 12.8% |
| インフルエンザ | 151件 | 283件 | 菊池 | 熊本・有明 | | 10-14歳 | 37件 24.5% |

インフルエンザ地区別の熊本・有明は同率

【定点把握対象疾患の推移(過去7週)】

| 報告期間 | 第52週 | 第1週 | 第2週 | 第3週 | 第4週 | 第5週 | 第6週 | 第7週 | 第4週 | 第5週 | 第6週 |
|------------------------|-------------|-----------|----------|-----------|-----------|----------|---------|-----------|-----------|----------|---------|
| | 7週前 | 6週前 | 5週前 | 4週前 | 3週前 | 2週前 | 1週前 | 今週 | 全国3週前 | 全国2週前 | 全国1週前 |
| | 12/23~12/29 | 12/30~1/5 | 1/6~1/12 | 1/13~1/19 | 1/20~1/26 | 1/27~2/2 | 2/3~2/9 | 2/10~2/16 | 1/20~1/26 | 1/27~2/2 | 2/3~2/9 |
| インフルエンザ | 7,312 | 3,782 | 3,920 | 1,955 | 970 | 428 | 283 | 151 | 54,594 | 28,943 | 18,592 |
| 新型コロナウイルス感染症(COVID-19) | 92.56 | 47.87 | 49.62 | 24.75 | 12.28 | 5.35 | 3.54 | 1.89 | 11.06 | 5.87 | 3.78 |
| R Sウイルス感染症 | 358 | 229 | 493 | 441 | 461 | 423 | 453 | 438 | 29,920 | 29,869 | 28,662 |
| 咽頭結膜熱 | 4.53 | 2.90 | 6.24 | 5.58 | 5.84 | 5.29 | 5.66 | 5.48 | 6.06 | 6.06 | 5.82 |
| A群溶血性レンサ球菌咽頭炎 | 7 | 3 | 5 | 21 | 15 | 31 | 39 | 68 | 2,283 | 2,677 | 2,989 |
| 感染性胃腸炎 | 0.14 | 0.06 | 0.10 | 0.43 | 0.31 | 0.62 | 0.78 | 1.36 | 0.73 | 0.86 | 0.96 |
| 水痘 | 22 | 6 | 13 | 10 | 13 | 14 | 9 | 6 | 1,038 | 901 | 995 |
| 伝染性紅斑 | 0.45 | 0.12 | 0.27 | 0.20 | 0.27 | 0.28 | 0.18 | 0.12 | 0.33 | 0.29 | 0.32 |
| 突発性発しん | 137 | 39 | 95 | 90 | 142 | 171 | 166 | 130 | 7,415 | 7,810 | 7,748 |
| ヘルパンギーナ | 2.80 | 0.80 | 1.94 | 1.84 | 2.90 | 3.42 | 3.32 | 2.60 | 2.37 | 2.50 | 2.48 |
| 流行性耳下腺炎 | 285 | 95 | 266 | 331 | 424 | 578 | 651 | 736 | 18,956 | 21,458 | 23,101 |
| 急性出血性結膜炎 | 5.82 | 1.94 | 5.43 | 6.76 | 8.65 | 11.56 | 13.02 | 14.72 | 6.06 | 6.86 | 7.39 |
| 細菌性髄膜炎 | 7 | 14 | 18 | 6 | 9 | 4 | 21 | 15 | 810 | 594 | 907 |
| 無菌性髄膜炎 | 0.14 | 0.29 | 0.37 | 0.12 | 0.18 | 0.08 | 0.42 | 0.30 | 0.26 | 0.19 | 0.29 |
| マイコプラズマ肺炎 | 50 | 9 | 16 | 6 | 10 | 5 | 3 | 9 | 372 | 316 | 236 |
| クラミジア肺炎 | 1.02 | 0.18 | 0.33 | 0.12 | 0.20 | 0.10 | 0.06 | 0.18 | 0.12 | 0.10 | 0.08 |
| 感染性胃腸炎(ロウイルス) | 7 | 3 | 8 | 7 | 10 | 9 | 7 | 10 | 3,074 | 2,833 | 2,104 |
| | 0.14 | 0.06 | 0.16 | 0.14 | 0.20 | 0.18 | 0.14 | 0.20 | 0.98 | 0.91 | 0.67 |
| | 20 | 4 | 19 | 13 | 14 | 25 | 30 | 20 | 623 | 618 | 622 |
| | 0.41 | 0.08 | 0.39 | 0.27 | 0.29 | 0.50 | 0.60 | 0.40 | 0.20 | 0.20 | 0.20 |
| | 4 | 0 | 2 | 0 | 1 | 3 | 1 | 0 | 28 | 34 | 32 |
| | 0.08 | 0.00 | 0.04 | 0.00 | 0.02 | 0.06 | 0.02 | 0.00 | 0.01 | 0.01 | 0.01 |
| | 0 | 0 | 0 | 2 | 2 | 1 | 0 | 2 | 90 | 95 | 90 |
| | 0.00 | 0.00 | 0.00 | 0.04 | 0.04 | 0.02 | 0.00 | 0.04 | 0.03 | 0.03 | 0.03 |
| | 0 | 0 | 0 | 0 | 1 | 0 | 1 | 0 | 28 | 32 | 33 |
| | 0.00 | 0.00 | 0.00 | 0.00 | 0.11 | 0.00 | 0.11 | 0.00 | 0.04 | 0.05 | 0.05 |
| | 11 | 4 | 14 | 11 | 8 | 7 | 12 | 14 | 412 | 503 | 554 |
| | 1.22 | 0.44 | 1.56 | 1.22 | 0.89 | 0.78 | 1.33 | 1.56 | 0.59 | 0.72 | 0.80 |
| | 0 | 0 | 0 | 0 | 0 | 1 | 0 | 0 | 8 | 8 | 9 |
| | 0.00 | 0.00 | 0.00 | 0.00 | 0.00 | 0.07 | 0.00 | 0.00 | 0.02 | 0.02 | 0.02 |
| | 0 | 0 | 0 | 1 | 0 | 0 | 0 | 0 | 15 | 7 | 12 |
| | 0.00 | 0.00 | 0.00 | 0.07 | 0.00 | 0.00 | 0.00 | 0.00 | 0.03 | 0.01 | 0.02 |
| | 17 | 5 | 9 | 6 | 3 | 6 | 7 | 4 | 302 | 296 | 225 |
| | 1.13 | 0.33 | 0.60 | 0.40 | 0.20 | 0.40 | 0.47 | 0.27 | 0.63 | 0.62 | 0.47 |
| | 0 | 0 | 0 | 0 | 0 | 0 | 0 | 0 | 3 | 1 | 1 |
| | 0.00 | 0.00 | 0.00 | 0.00 | 0.00 | 0.00 | 0.00 | 0.00 | 0.01 | 0.00 | 0.00 |
| | 0 | 0 | 0 | 0 | 0 | 0 | 0 | 0 | 15 | 30 | 29 |
| | 0.00 | 0.00 | 0.00 | 0.00 | 0.00 | 0.00 | 0.00 | 0.00 | 0.03 | 0.06 | 0.06 |

上段：患者数、下段：定点一医療機関当たりの患者報告数

【全国より一定点当たり2倍以上(3週連続)多い感染症】

(全国の流行状況の情報還元には時間差があるため、全国の情報には1週間までの内容になります。)
ヘルパンギーナ

【大きな流行が発生又は継続しつつある地域(保健所)】

A群溶血性レンサ球菌咽頭炎 : 宇城
感染性胃腸炎 : 菊池、有明

2 全数把握対象疾患

| | 疾患名 | 今週 | R7累計 |
|-------|----------------|----|------|
| 1類感染症 | 報告なし | | |
| 2類感染症 | 結核 (患者:5名) | 5 | 23 |
| 3類感染症 | 報告なし | | |
| 4類感染症 | 報告なし | | |
| 5類感染症 | 劇症型溶血性レンサ球菌感染症 | 1 | 9 |
| | 侵襲性インフルエンザ菌感染症 | 1 | 2 |
| | 侵襲性肺炎球菌感染症 | 2 | 14 |
| | 梅毒 | 1 | 24 |
| | 百日咳 | 4 | 15 |

当該週以外の週で、報告遅れや取下げがあるため、R7累計報告数は増減します。

3 病原体検査情報

県保健環境科学研究所で病原体検査を実施した結果を記載しています。
季節性インフルエンザではどのウイルスタイプが主流かといった傾向を示しています。

インフルエンザウイルス検出状況(PCR検査結果) 2024/25シーズン(R6.9/2~)の累計

| | A型 | | | B型 |
|-----------|-----------------------|---------|---------|----|
| | 季節性 H1 pdm(AH1 pdm09) | H1(ソ連型) | H3(香港型) | |
| (今シーズン累計) | 0件 | 0件 | 0件 | 0件 |
| (昨シーズン累計) | 3件 | 0件 | 1件 | 0件 |

呼吸器疾患病原体検出状況 第1週(R6.12/30~)からの累計

| ライノウイルス | R Sウイルス | パライフルエンザウイルス | ヒトメタニューモウイルス | コロナウイルス | エンテロウイルス |
|----------|---------|--------------|--------------|---------|----------|
| 2件 (11件) | 0件 (0件) | 0件 (6件) | 0件 (0件) | 0件 (0件) | 0件 (0件) |
| アデノウイルス | その他 | | | | |
| 0件 (0件) | 0件 (0件) | | | | |

(カッコ内は昨シーズン累計)

感染性胃腸炎病原体検出状況 第1週(R6.12/30~)からの累計

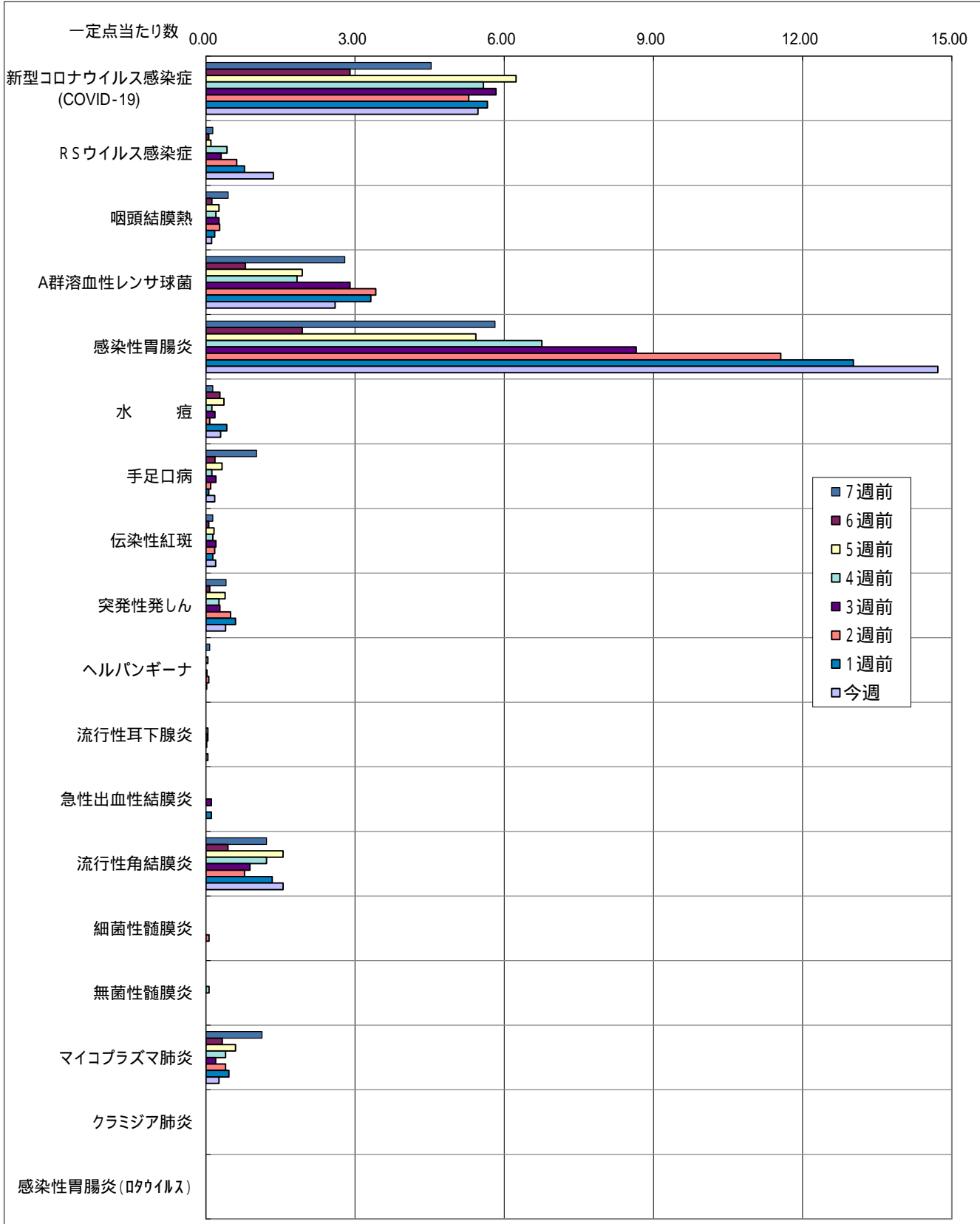
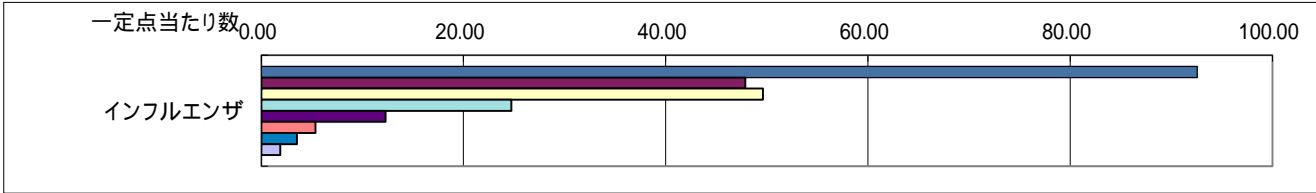
| ノロウイルス | サボウイルス | ロタウイルス | アストロウイルス | アデノウイルス | その他 |
|---------|---------|---------|----------|---------|---------|
| 0件 (1件) | 0件 (0件) | 0件 (0件) | 0件 (0件) | 0件 (0件) | 0件 (0件) |

(カッコ内は昨シーズン累計)

【週報に関するお問い合わせ先】

健康危機管理課 感染症対策班 直通電話:096 - 333 - 2240 (内33154、33141)

一定点当たり週別発生状況の推移



保健所別発生状況 (インフルエンザ / COVID-19・小児科・眼科・基幹定点)

| 保健所名 | インフルエンザ | 新型コロナ ウイルス感染症 (COVID-19) | RSウイルス 感染症 | 咽頭 結膜熱 | A群溶血性 レンサ球菌咽 頭炎 | 感染性 胃腸炎 | 水痘 | 手足口病 | 伝染性 紅斑 | 突発性 発しん | ヘルパン ギーナ | 流行性 耳下腺炎 | 急性 出血性 結膜炎 | 流行性 角結膜炎 | 細菌性 髄膜炎 | 無菌性 髄膜炎 | マイコプラズマ 肺炎 | クラミア 肺炎 | 感染性 胃腸炎 (ロタウイルス) |
|----------|---------|--------------------------------|---------------|-----------|-----------------------|------------|----|------|-----------|------------|-------------|-------------|------------------|-------------|------------|------------|---------------|------------|------------------------|
| 1 熊本市保健所 | 50 | 162 | 21 | 2 | 37 | 171 | 5 | 2 | 7 | 9 | 0 | 0 | 0 | 11 | 0 | 0 | 4 | 0 | 0 |
| 2 山鹿保健所 | 4 | 11 | 0 | 0 | 5 | 30 | 1 | 0 | 0 | 1 | 0 | 0 | 0 | 0 | 0 | 0 | 0 | 0 | 0 |
| 3 菊池保健所 | 45 | 24 | 18 | 1 | 19 | 170 | 8 | 4 | 1 | 1 | 0 | 1 | 0 | 0 | 0 | 0 | 0 | 0 | 0 |
| 4 阿蘇保健所 | 5 | 13 | 0 | 0 | 1 | 9 | 0 | 0 | 0 | 0 | 0 | 0 | 0 | 0 | 0 | 0 | 0 | 0 | 0 |
| 5 御船保健所 | 3 | 11 | 0 | 1 | 5 | 19 | 0 | 0 | 0 | 2 | 0 | 0 | 0 | 0 | 0 | 0 | 0 | 0 | 0 |
| 6 八代保健所 | 11 | 33 | 9 | 0 | 18 | 49 | 0 | 0 | 0 | 1 | 0 | 0 | 0 | 0 | 0 | 0 | 0 | 0 | 0 |
| 7 水俣保健所 | 3 | 11 | 0 | 0 | 0 | 5 | 0 | 0 | 0 | 0 | 0 | 0 | 0 | 0 | 0 | 0 | 0 | 0 | 0 |
| 8 人吉保健所 | 3 | 28 | 1 | 1 | 3 | 10 | 0 | 3 | 0 | 0 | 0 | 0 | 0 | 0 | 0 | 0 | 0 | 0 | 0 |
| 9 有明保健所 | 16 | 74 | 10 | 0 | 6 | 194 | 1 | 0 | 0 | 3 | 0 | 1 | 0 | 3 | 0 | 0 | 0 | 0 | 0 |
| 10 宇城保健所 | 9 | 35 | 9 | 1 | 35 | 70 | 0 | 0 | 2 | 0 | 0 | 0 | 0 | 0 | 0 | 0 | 0 | 0 | 0 |
| 11 天草保健所 | 2 | 36 | 0 | 0 | 1 | 9 | 0 | 0 | 0 | 3 | 0 | 0 | 0 | 0 | 0 | 0 | 0 | 0 | 0 |
| 計 | 151 | 438 | 68 | 6 | 130 | 736 | 15 | 9 | 10 | 20 | 0 | 2 | 0 | 14 | 0 | 0 | 4 | 0 | 0 |

保健所別 一定点当り患者報告数 (インフルエンザ / COVID-19・小児科・眼科・基幹定点)

| 保健所名 | インフルエンザ | 新型コロナ ウイルス感染症 (COVID-19) | RSウイルス 感染症 | 咽頭 結膜熱 | A群溶連菌 咽頭炎 | 感染性 胃腸炎 | 水痘 | 手足口病 | 伝染性 紅斑 | 突発性 発しん | ヘルパン ギーナ | 流行性 耳下腺炎 | 急性 出血性 結膜炎 | 流行性 角結膜炎 | 細菌性 髄膜炎 | 無菌性 髄膜炎 | マイコプラズマ 肺炎 | クラミア 肺炎 | 感染性 胃腸炎 (ロタウイルス) |
|----------|---------|--------------------------------|---------------|-----------|--------------|------------|------|------|-----------|------------|-------------|-------------|------------------|-------------|------------|------------|---------------|------------|------------------------|
| 1 熊本市保健所 | 2.00 | 6.48 | 1.31 | 0.13 | 2.31 | 10.69 | 0.31 | 0.13 | 0.44 | 0.56 | 0.00 | 0.00 | 0.00 | 2.20 | 0.00 | 0.00 | 0.80 | 0.00 | 0.00 |
| 2 山鹿保健所 | 1.33 | 3.67 | 0.00 | 0.00 | 2.50 | 15.00 | 0.50 | 0.00 | 0.00 | 0.50 | 0.00 | 0.00 | - | - | 0.00 | 0.00 | 0.00 | 0.00 | 0.00 |
| 3 菊池保健所 | 5.63 | 3.00 | 3.60 | 0.20 | 3.80 | 34.00 | 1.60 | 0.80 | 0.20 | 0.20 | 0.00 | 0.20 | 0.00 | 0.00 | 0.00 | 0.00 | 0.00 | 0.00 | 0.00 |
| 4 阿蘇保健所 | 1.67 | 4.33 | 0.00 | 0.00 | 0.50 | 4.50 | 0.00 | 0.00 | 0.00 | 0.00 | 0.00 | 0.00 | - | - | 0.00 | 0.00 | 0.00 | 0.00 | 0.00 |
| 5 御船保健所 | 0.60 | 2.20 | 0.00 | 0.33 | 1.67 | 6.33 | 0.00 | 0.00 | 0.00 | 0.67 | 0.00 | 0.00 | - | - | 0.00 | 0.00 | 0.00 | 0.00 | 0.00 |
| 6 八代保健所 | 1.57 | 4.71 | 2.25 | 0.00 | 4.50 | 12.25 | 0.00 | 0.00 | 0.00 | 0.25 | 0.00 | 0.00 | 0.00 | 0.00 | 0.00 | 0.00 | 0.00 | 0.00 | 0.00 |
| 7 水俣保健所 | 1.00 | 3.67 | 0.00 | 0.00 | 0.00 | 2.50 | 0.00 | 0.00 | 0.00 | 0.00 | 0.00 | 0.00 | - | - | 0.00 | 0.00 | 0.00 | 0.00 | 0.00 |
| 8 人吉保健所 | 0.60 | 5.60 | 0.33 | 0.33 | 1.00 | 3.33 | 0.00 | 1.00 | 0.00 | 0.00 | 0.00 | 0.00 | - | - | 0.00 | 0.00 | 0.00 | 0.00 | 0.00 |
| 9 有明保健所 | 2.00 | 9.25 | 2.00 | 0.00 | 1.20 | 38.80 | 0.20 | 0.00 | 0.00 | 0.60 | 0.00 | 0.20 | 0.00 | 3.00 | 0.00 | 0.00 | 0.00 | 0.00 | 0.00 |
| 10 宇城保健所 | 1.50 | 5.83 | 2.25 | 0.25 | 8.75 | 17.50 | 0.00 | 0.00 | 0.50 | 0.00 | 0.00 | 0.00 | - | - | 0.00 | 0.00 | 0.00 | 0.00 | 0.00 |
| 11 天草保健所 | 0.29 | 5.14 | 0.00 | 0.00 | 0.25 | 2.25 | 0.00 | 0.00 | 0.00 | 0.75 | 0.00 | 0.00 | 0.00 | 0.00 | 0.00 | 0.00 | 0.00 | 0.00 | 0.00 |
| 平均 | 1.89 | 5.48 | 1.36 | 0.12 | 2.60 | 14.72 | 0.30 | 0.18 | 0.20 | 0.40 | 0.00 | 0.04 | 0.00 | 1.56 | 0.00 | 0.00 | 0.27 | 0.00 | 0.00 |

年齢別発生状況(インフルエンザ / COVID-19・小児科・眼科・基幹定点)

令和7年第7週

| インフルエンザ / COVID-19 定点 年齢区分 | 合計 | 0-5 ヵ月 | 6-11 ヵ月 | 1歳 | 2歳 | 3歳 | 4歳 | 5歳 | 6歳 | 7歳 | 8歳 | 9歳 | 10-14 歳 | 15-19 歳 | 20-29 歳 | 30-39 歳 | 40-49 歳 | 50-59 歳 | 60-69 歳 | 70-79 歳 | 80歳 以上 |
|-------------------------------|-----|-----------|------------|----|----|----|----|----|----|----|----|----|------------|------------|------------|------------|------------|------------|------------|------------|-----------|
| インフルエンザ | 151 | 1 | 0 | 6 | 2 | 9 | 7 | 9 | 9 | 8 | 7 | 10 | 37 | 8 | 5 | 7 | 7 | 7 | 4 | 5 | 3 |
| 新型コロナウイルス感染症 (COVID-19) | 438 | 2 | 7 | 13 | 5 | 10 | 2 | 5 | 4 | 5 | 7 | 7 | 42 | 32 | 30 | 47 | 56 | 53 | 32 | 34 | 45 |

| 小児科定点年齢区分 | 合計 | 0-5 ヵ月 | 6-11 ヵ月 | 1歳 | 2歳 | 3歳 | 4歳 | 5歳 | 6歳 | 7歳 | 8歳 | 9歳 | 10-14 歳 | 15-19 歳 | 20歳 以上 |
|-----------|-----|-----------|------------|----|----|----|----|----|----|----|----|----|------------|------------|-----------|
| RSウイルス感染症 | 68 | 8 | 15 | 25 | 14 | 1 | 4 | 1 | 0 | 0 | 0 | 0 | 0 | 0 | 0 |
| 咽頭結膜熱 | 6 | 0 | 0 | 0 | 3 | 2 | 0 | 0 | 0 | 1 | 0 | 0 | 0 | 0 | 0 |
| A群溶連菌咽頭炎 | 130 | 0 | 0 | 7 | 8 | 5 | 17 | 14 | 17 | 16 | 8 | 13 | 17 | 2 | 6 |
| 感染性胃腸炎 | 736 | 4 | 32 | 94 | 92 | 62 | 56 | 52 | 85 | 39 | 39 | 40 | 73 | 9 | 59 |
| 水痘 | 15 | 0 | 0 | 2 | 1 | 0 | 0 | 3 | 2 | 2 | 1 | 3 | 1 | 0 | 0 |
| 手足口病 | 9 | 0 | 0 | 4 | 4 | 1 | 0 | 0 | 0 | 0 | 0 | 0 | 0 | 0 | 0 |
| 伝染性紅斑 | 10 | 0 | 0 | 0 | 1 | 0 | 1 | 2 | 4 | 1 | 1 | 0 | 0 | 0 | 0 |
| 突発性発疹 | 20 | 1 | 5 | 12 | 1 | 0 | 0 | 1 | 0 | 0 | 0 | 0 | 0 | 0 | 0 |
| ヘルパンギーナ | 0 | 0 | 0 | 0 | 0 | 0 | 0 | 0 | 0 | 0 | 0 | 0 | 0 | 0 | 0 |
| 流行性耳下腺炎 | 2 | 0 | 0 | 0 | 0 | 1 | 0 | 1 | 0 | 0 | 0 | 0 | 0 | 0 | 0 |

| 眼科定点年齢区分 | 合計 | 0-5 ヵ月 | 6-11 ヵ月 | 1歳 | 2歳 | 3歳 | 4歳 | 5歳 | 6歳 | 7歳 | 8歳 | 9歳 | 10-14 歳 | 15-19 歳 | 20-29 歳 | 30-39 歳 | 40-49 歳 | 50-59 歳 | 60-69 歳 | 70歳 以上 |
|----------|----|-----------|------------|----|----|----|----|----|----|----|----|----|------------|------------|------------|------------|------------|------------|------------|-----------|
| 急性出血性結膜炎 | 1 | 0 | 0 | 0 | 0 | 0 | 0 | 0 | 0 | 0 | 0 | 0 | 0 | 0 | 0 | 0 | 0 | 0 | 0 | 0 |
| 流行性角結膜炎 | 16 | 0 | 0 | 0 | 0 | 1 | 0 | 1 | 0 | 0 | 0 | 0 | 1 | 1 | 3 | 4 | 1 | 0 | 2 | 2 |

| 基幹定点年齢区分 | 合計 | 0歳 | 1-4歳 | 5-9歳 | 10-14 歳 | 15-19 歳 | 20-24 歳 | 25-29 歳 | 30-34 歳 | 35-39 歳 | 40-44 歳 | 45-49 歳 | 50-54 歳 | 55-59 歳 | 60-64 歳 | 65-69 歳 | 70歳 以上 |
|----------------|----|----|------|------|------------|------------|------------|------------|------------|------------|------------|------------|------------|------------|------------|------------|-----------|
| 細菌性髄膜炎 | 0 | 0 | 0 | 0 | 0 | 0 | 0 | 0 | 0 | 0 | 0 | 0 | 0 | 0 | 0 | 0 | 0 |
| 無菌性髄膜炎 | 0 | 0 | 0 | 0 | 0 | 0 | 0 | 0 | 0 | 0 | 0 | 0 | 0 | 0 | 0 | 0 | 0 |
| マイコプラズマ肺炎 | 4 | 0 | 0 | 1 | 3 | 0 | 0 | 0 | 0 | 0 | 0 | 0 | 0 | 0 | 0 | 0 | 0 |
| クラミジア肺炎 | 0 | 0 | 0 | 0 | 0 | 0 | 0 | 0 | 0 | 0 | 0 | 0 | 0 | 0 | 0 | 0 | 0 |
| 感染性胃腸炎(ロタウイルス) | 0 | 0 | 0 | 0 | 0 | 0 | 0 | 0 | 0 | 0 | 0 | 0 | 0 | 0 | 0 | 0 | 0 |

インフルエンザ様疾患による学級閉鎖等について(第7週:2/10~2/16)

令和7年(2025年)2月20日(木)
 熊本県 健康危機管理課

1 学級閉鎖について

| No | 所在地 | 施設名 | 措置種別 | 学年 | 措置した学級数 /学年の総組数 | 休校 | 学年閉鎖 | 学級閉鎖 | 在籍数 | 患者数 | 欠席数 | 措置の期間 | | | 備考 |
|----|-----|--------|------|----|--------------------|----|------|------|-----|-----|-----|-------|---|-------|-----|
| | | | | | | | | | | | | | | | |
| 1 | 熊本市 | 田迎西小学校 | 学級 | 4 | 1/3 | 0 | 0 | 1 | 27 | 14 | 14 | 2月13日 | ~ | 2月16日 | 4-1 |
| 2 | 熊本市 | 帯山小学校 | 学級 | 3 | 1/4 | 0 | 0 | 1 | 33 | 13 | 12 | 2月10日 | ~ | 2月13日 | 3-1 |
| | | | | | | 0 | 0 | 2 | 60 | 27 | 26 | | | | |

2 学校の休業等に係るインフルエンザ様疾患の発生状況（2024～2025シーズン）

| 期間 | 9月 (9/2～9/29) | 10月 (9/30～10/3) | 11月 (11/4～12/1) | 12月 (12/2～12/29) | 1月 (12/30～2/2) | 第6週 (2/3～2/9) | 第7週 (2/10～2/16) | 合計 | |
|--------|------------------|--------------------|--------------------|---------------------|-------------------|------------------|--------------------|--------|-------|
| 合計（人数） | 0 | 124 | 98 | 2,621 | 779 | 118 | 27 | 3,767 | |
| 保健所別 | 熊本市 | 0 | 73 | 47 | 787 | 287 | 30 | 27 | 1,251 |
| | 有明 | 0 | 0 | 0 | 477 | 179 | 0 | 0 | 656 |
| | 山鹿 | 0 | 0 | 0 | 427 | 62 | 0 | 0 | 489 |
| | 菊池 | 0 | 0 | 23 | 283 | 74 | 38 | 0 | 418 |
| | 御船 | 0 | 27 | 12 | 16 | 11 | 0 | 0 | 66 |
| | 阿蘇 | 0 | 0 | 0 | 112 | 35 | 0 | 0 | 147 |
| | 宇城 | 0 | 0 | 0 | 69 | 0 | 37 | 0 | 106 |
| | 八代 | 0 | 0 | 16 | 229 | 60 | 0 | 0 | 305 |
| | 水俣 | 0 | 0 | 0 | 29 | 10 | 0 | 0 | 39 |
| | 人吉 | 0 | 0 | 0 | 46 | 28 | 13 | 0 | 87 |
| | 天草 | 0 | 15 | 0 | 146 | 33 | 0 | 0 | 194 |
| 昨年同期 | 2,217 | 1,544 | 5,478 | 5,432 | 3,550 | 1,981 | 0 | 20,202 | |

学校等からの届出があった日でカウントしています。

県内のインフルエンザの発生状況は、県のホームページに掲載しております（毎週更新）。

本書の情報はあくまで速報値です。

インフルエンザの予防方法は

- ・咳エチケットを守りましょう。
- ・できる限り人混みを避けましょう。
- ・こまめに石けんを使用して丁寧に手洗いをしましょう。
- ・十分な栄養、休養、睡眠を心がけましょう。



「せき」や「くしゃみ」で出るしぶきで、ウイルスが広がります。

- ・「せき」や「くしゃみ」が出る時は、マスクを着用しましょう。
- ・マスクをしていない場合は、「せき」や「くしゃみ」をする際は、ティッシュなどで口や鼻を押さえ、顔をそむけましょう。
- ・使用後のティッシュや使い捨てマスクは、すぐにゴミ箱に捨てましょう。