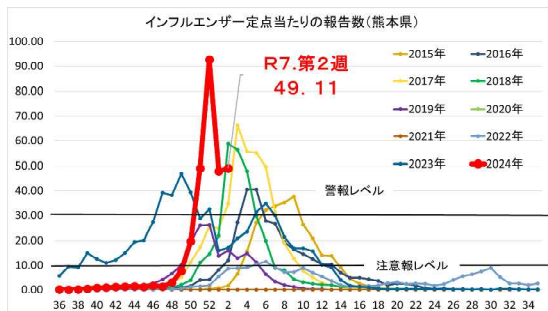


熊本県感染症情報 (第2週:1/6~1/12)

インフルエンザの警報レベルが続いています

○今週(第2週)のインフルエンザの報告数は、3,880件(一定点当たり49.11)で、警報レベルを超える状況が続いており、引き続き注意が必要です。
 「定期的な換気」「場面に応じた適切なマスクの着用」「手洗い」等基本的な感染対策を徹底しましょう。
 また、発熱等の症状がある場合には、かかりつけ医に御相談ください。
 感染拡大により、救急外来等への受診者の増加が予想されますので、夜間の急な発熱などの症状がある場合は、「救急安心センター(7119)」や「熊本県子ども医療電話相談(8000)」の活用を御検討ください。
 詳しくは、下記リンク先の県ホームページを御確認ください。

<https://www.pref.kumamoto.jp/soshiki/30/222632.html>



新型コロナウイルス感染症も増加しています

○新型コロナウイルスの今週の報告数は、487件(一定点当たり6.16)で、前週の報告数229件(一定点当たり2.90)から2倍以上増加しています。
 インフルエンザの感染対策は、新型コロナウイルスの感染対策としても有効です。
 基本的な感染対策により、感染を予防しましょう。

1 定点把握対象疾患

県内154定点医療機関からの報告数 : 1/6~1/12

定点	No.	疾患名	今週	前週
インフルエンザ/COVID-19	79	1 インフルエンザ	3,880	3,782
		2 新型コロナウイルス感染症(COVID-19)	487	229
小児科	49	3 RSVウイルス感染症	5	3
		4 咽頭結膜熱	13	6
		5 A群溶血性レンサ球菌咽頭炎	94	39
		6 感染性胃腸炎	263	95
		7 水痘	18	14
		8 手足口病	14	9
		9 伝染性紅斑(りんご病)	8	3
		10 突発性発しん	19	4

定点	No.	疾患名	今週	前週
小児科	49	11 ヘルパンギーナ	2	0
		12 流行性耳下腺炎(おたふくかぜ)	0	0
眼科	9	13 急性出血性結膜炎	0	0
		14 流行性角結膜炎(はやり目)	14	4
基幹	15	15 細菌性髄膜炎	0	0
		16 無菌性髄膜炎	0	0
		17 マイコプラズマ肺炎	9	5
		18 クラミジア肺炎	0	0
		19 感染性胃腸炎(ロタウイルス)	0	0

定点の右欄は、定点医療機関数。

【報告数の多い疾患】

地区別: 定点当たりの報告数が多い地域を順に記載

疾患名	今週	前週	地区別			年齢別		
			1	2	3			
インフルエンザ	3,880件	3,782件	有明	人吉	宇城	40-49歳	383件	9.9%
新型コロナウイルス感染症(COVID-19)	487件	229件	有明	宇城	水俣	50-59歳	67件	13.8%
感染性胃腸炎	263件	95件	菊池	有明	宇城	20歳以上	38件	14.4%

【定点把握対象疾患の推移(過去7週)】

報告期間	第47週	第48週	第49週	第50週	第51週	第52週	第1週	第2週	第51週	第52週	第1週
	7週前	6週前	5週前	4週前	3週前	2週前	1週前	今週	全国3週前	全国2週前	全国1週前
	11/18~ 11/24	11/25~ 12/1	12/2~ 12/8	12/9~ 12/15	12/16~ 12/22	12/23~ 12/29	12/30~ 1/5	1/6~ 1/12	12/16~ 12/22	12/23~ 12/29	12/30~ 1/5
インフルエンザ	107 1.35	233 2.95	605 7.66	1,559 19.73	3,879 49.10	7,312 92.56	3,782 47.87	3,880 49.11	211,049 42.66	317,812 64.39	141,998 33.82
新型コロナウイルス感染症 (COVID-19)	105 1.33	154 1.95	176 2.23	193 2.44	290 3.67	358 4.53	229 2.90	487 6.16	27,120 5.48	34,610 7.01	22,357 5.32
RSウイルス感染症	6 0.12	14 0.29	18 0.37	13 0.27	5 0.10	7 0.14	3 0.06	5 0.10	1,164 0.37	1,272 0.41	446 0.17
咽頭結膜熱	9 0.18	8 0.16	10 0.20	9 0.18	16 0.33	22 0.45	6 0.12	13 0.27	1,390 0.44	1,358 0.43	310 0.12
A群溶血性レンサ球菌咽頭炎	125 2.55	167 3.41	170 3.47	172 3.51	179 3.65	137 2.80	39 0.80	94 1.92	8,200 2.61	7,466 2.38	1,608 0.61
感染性胃腸炎	240 4.90	281 5.73	274 5.59	339 6.92	343 7.00	285 5.82	95 1.94	263 5.37	16,305 5.19	15,660 5.00	2,881 1.09
水痘	5 0.10	9 0.18	5 0.10	9 0.18	11 0.22	7 0.14	14 0.29	18 0.37	1,050 0.33	840 0.27	365 0.14
手足口病	304 6.20	217 4.43	166 3.39	147 3.00	92 1.88	50 1.02	9 0.18	14 0.29	2,788 0.89	1,692 0.54	233 0.09
伝染性紅斑	4 0.08	10 0.20	14 0.29	4 0.08	2 0.04	7 0.14	3 0.06	8 0.16	3,076 0.98	2,643 0.84	428 0.16
突発性発しん	28 0.57	30 0.61	16 0.33	28 0.57	26 0.53	20 0.41	4 0.08	19 0.39	710 0.23	678 0.22	138 0.05
ヘルパンギーナ	12 0.24	6 0.12	6 0.12	7 0.14	5 0.10	4 0.08	0 0.00	2 0.04	74 0.22	62 0.02	10 0.00
流行性耳下腺炎	1 0.02	0 0.00	0 0.00	2 0.04	0 0.00	0 0.00	0 0.00	0 0.00	110 0.43	95 0.03	38 0.01
急性出血性結膜炎	0 0.00	0 0.00	0 0.00	0 0.00	0 0.00	0 0.00	0 0.00	0 0.00	43 0.06	32 0.05	9 0.02
流行性角結膜炎	12 1.33	11 1.22	20 2.22	9 1.00	9 1.00	11 1.22	4 0.44	14 1.56	587 0.84	619 0.89	124 0.22
細菌性髄膜炎	0 0.00	0 0.00	0 0.00	1 0.07	0 0.00	0 0.00	0 0.00	0 0.00	12 0.03	12 0.03	8 0.02
無菌性髄膜炎	0 0.00	0 0.00	0 0.00	1 0.07	3 0.20	0 0.00	0 0.00	0 0.00	8 0.02	14 0.03	7 0.01
マイコプラズマ肺炎	37 2.47	15 1.00	26 1.73	27 1.80	20 1.33	17 1.13	5 0.33	9 0.60	729 1.52	647 1.35	368 0.77
クラミジア肺炎	0 0.00	0 0.00	0 0.00	0 0.00	0 0.00	0 0.00	0 0.00	0 0.00	4 0.01	-	-
感染性胃腸炎(ロタウイルス)	0 0.00	0 0.00	0 0.00	0 0.00	0 0.00	0 0.00	0 0.00	0 0.00	8 0.02	14 0.03	11 0.02

上段:患者数、下段:定点一医療機関当たりの患者報告数

【全国より一定点当たり2倍以上(3週連続)多い感染症】

(全国の流行状況の情報還元に時間差があるため、全国の情報は1週間までの内容になります。) 該当なし

【大きな流行が発生又は継続しつつある地域(保健所)】

インフルエンザ : 熊本、山鹿、菊池、阿蘇、御船、八代、水俣、人吉、有明、宇城、天草

2 全数把握対象疾患

	疾患名	今週	R7累計
1類感染症	報告なし		
2類感染症	結核	4	4
3類感染症	報告なし		
4類感染症	レジオネラ症	1	1
5類感染症	劇症型溶血性レンサ球菌感染症	3	3
	侵襲性インフルエンザ菌感染症	1	1
	侵襲性肺炎球菌感染症	5	5
	百日咳	1	1
	梅毒	2	2

当該週以外の週で、報告遅れや取下げがあるため、R7累計報告数は増減します。

3 病原体検査情報

県保健環境科学研究所で病原体検査を実施した結果を記載しています。

季節性インフルエンザではどのウイルスタイプが主流かといった傾向を示しています。

インフルエンザウイルス検出状況(PCR検査結果) 2024/25シーズン(R6.9/2~)の累計

	A型			B型
	季節性 H1pdm(AH1pdm09)	H1(ソ連型)	H3(香港型)	
(今シーズン累計)	0件	0件	0件	0件
(昨シーズン累計)	3件	0件	1件	0件

呼吸器疾患病原体検出状況 第1週(R7.1/1~)からの累計

ライノウイルス	RSウイルス	パラインフルエンザウイルス	ヒトメタニューモウイルス	コロナウイルス	エンテロウイルス
0件 (11件)	0件 (0件)	0件 (6件)	0件 (0件)	0件 (0件)	0件 (0件)
アデノウイルス	その他				
0件 (0件)	0件 (0件)				

(かつこ内は昨シーズン累計)

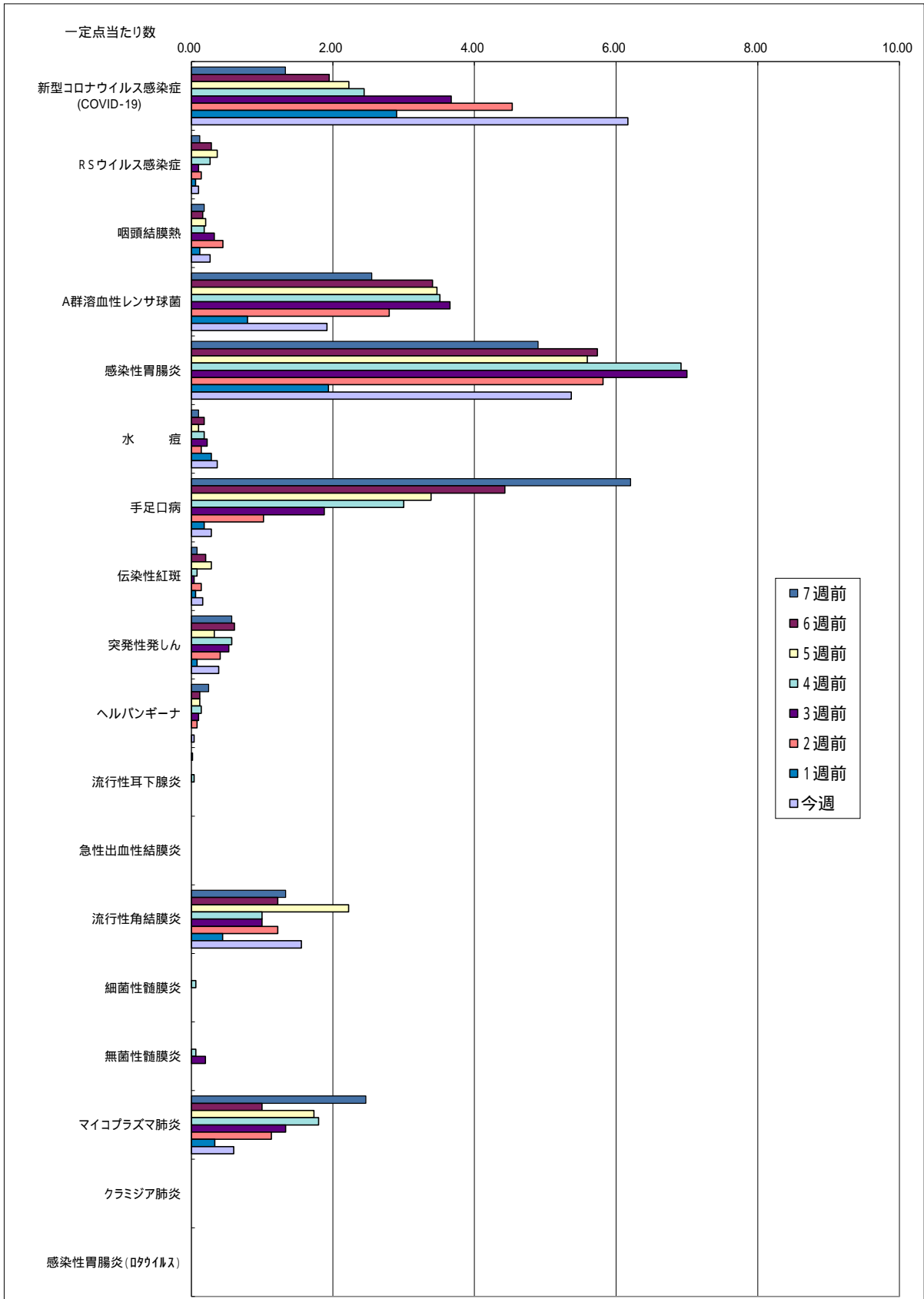
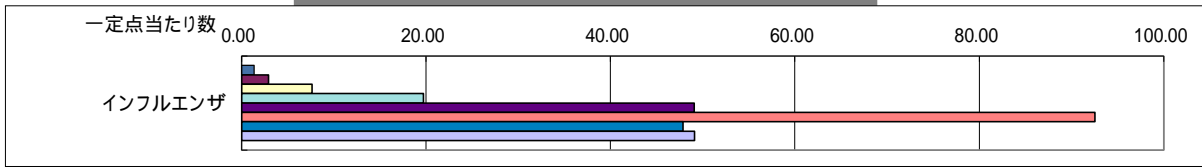
感染性胃腸炎病原体検出状況 第1週(R6.1/1~)からの累計

ノロウイルス	サボウイルス	ロタウイルス	アストロウイルス	アデノウイルス	その他
0件 (1件)	0件 (0件)	0件 (0件)	0件 (0件)	0件 (0件)	0件 (0件)

(かつこ内は昨シーズン累計)

【週報に関するお問い合わせ先】
健康危機管理課 感染症対策班 直通電話:096-333-2240 (内33154, 33141)

一定点当たり週別発生状況の推移



保健所別発生状況 (インフルエンザ / COVID-19・小児科・眼科・基幹定点)

保健所名	インフルエンザ	新型コロナウイルス感染症 (COVID-19)	RSウイルス感染症	咽頭結膜熱	A群溶血性レンサ球菌咽頭炎	感染性胃腸炎	水痘	手足口病	伝染性紅斑	突発性発しん	ヘルパンギーナ	流行性耳下腺炎	急性出血性結膜炎	流行性角結膜炎	細菌性髄膜炎	無菌性髄膜炎	マイコプラズマ肺炎	クラミア肺炎	感染性胃腸炎 (ロタウイルス)
1 熊本市保健所	920	116	2	6	22	65	3	4	7	7	0	0	0	9	0	0	6	0	0
2 山鹿保健所	44	13	0	0	0	3	0	0	0	0	0	0	0	0	0	0	1	0	0
3 菊池保健所	437	29	1	3	26	60	1	6	0	2	0	0	0	0	0	0	0	0	0
4 阿蘇保健所	62	12	0	0	1	6	0	0	0	0	0	0	0	0	0	0	0	0	0
5 御船保健所	99	15	0	0	3	16	0	1	0	1	0	0	0	0	0	0	0	0	0
6 八代保健所	401	38	2	1	18	12	0	0	0	0	0	0	0	0	0	0	0	0	0
7 水俣保健所	146	22	0	0	0	1	0	3	0	0	0	0	0	0	0	0	0	0	0
8 人吉保健所	391	24	0	0	0	5	0	0	0	2	0	0	0	0	0	0	0	0	0
9 有明保健所	708	104	0	3	6	55	12	0	1	4	1	0	0	5	0	0	2	0	0
10 宇城保健所	363	67	0	0	18	38	2	0	0	0	0	0	0	0	0	0	0	0	0
11 天草保健所	309	47	0	0	0	2	0	0	0	3	1	0	0	0	0	0	0	0	0
計	3880	487	5	13	94	263	18	14	8	19	2	0	0	14	0	0	9	0	0

保健所別一定点当り患者報告数 (インフルエンザ / COVID-19・小児科・眼科・基幹定点)

保健所名	インフルエンザ	新型コロナウイルス感染症 (COVID-19)	RSウイルス感染症	咽頭結膜熱	A群溶連菌咽頭炎	感染性胃腸炎	水痘	手足口病	伝染性紅斑	突発性発しん	ヘルパンギーナ	流行性耳下腺炎	急性出血性結膜炎	流行性角結膜炎	細菌性髄膜炎	無菌性髄膜炎	マイコプラズマ肺炎	クラミア肺炎	感染性胃腸炎 (ロタウイルス)
1 熊本市保健所	36.80	4.64	0.13	0.38	1.38	4.06	0.19	0.25	0.44	0.44	0.00	0.00	0.00	1.80	0.00	0.00	1.20	0.00	0.00
2 山鹿保健所	22.00	6.50	0.00	0.00	0.00	3.00	0.00	0.00	0.00	0.00	0.00	0.00	-	-	0.00	0.00	1.00	0.00	0.00
3 菊池保健所	54.63	3.63	0.20	0.60	5.20	12.00	0.20	1.20	0.00	0.40	0.00	0.00	0.00	0.00	0.00	0.00	0.00	0.00	0.00
4 阿蘇保健所	20.67	4.00	0.00	0.00	0.50	3.00	0.00	0.00	0.00	0.00	0.00	0.00	-	-	0.00	0.00	0.00	0.00	0.00
5 御船保健所	19.80	3.00	0.00	0.00	1.00	5.33	0.00	0.33	0.00	0.33	0.00	0.00	-	-	0.00	0.00	0.00	0.00	0.00
6 八代保健所	57.29	5.43	0.50	0.25	4.50	3.00	0.00	0.00	0.00	0.00	0.00	0.00	0.00	0.00	0.00	0.00	0.00	0.00	0.00
7 水俣保健所	48.67	7.33	0.00	0.00	0.00	0.50	0.00	1.50	0.00	0.00	0.00	0.00	-	-	0.00	0.00	0.00	0.00	0.00
8 人吉保健所	78.20	4.80	0.00	0.00	0.00	1.67	0.00	0.00	0.00	0.67	0.00	0.00	-	-	0.00	0.00	0.00	0.00	0.00
9 有明保健所	88.50	13.00	0.00	0.60	1.20	11.00	2.40	0.00	0.20	0.80	0.20	0.00	0.00	5.00	0.00	0.00	2.00	0.00	0.00
10 宇城保健所	60.50	11.17	0.00	0.00	4.50	9.50	0.50	0.00	0.00	0.00	0.00	0.00	-	-	0.00	0.00	0.00	0.00	0.00
11 天草保健所	44.14	6.71	0.00	0.00	0.00	0.50	0.00	0.00	0.00	0.75	0.25	0.00	0.00	0.00	0.00	0.00	0.00	0.00	0.00
平均	49.11	6.16	0.10	0.27	1.92	5.37	0.37	0.29	0.16	0.39	0.04	0.00	0.00	1.56	0.00	0.00	0.60	0.00	0.00

年齢別発生状況(インフルエンザ / COVID-19・小児科・眼科・基幹定点)

令和7年第2週

インフルエンザ / COVID-19 定点 年齢区分	合計	0-5 ヵ月	6-11 ヵ月	1歳	2歳	3歳	4歳	5歳	6歳	7歳	8歳	9歳	10-14 歳	15-19 歳	20-29 歳	30-39 歳	40-49 歳	50-59 歳	60-69 歳	70-79 歳	80歳 以上
インフルエンザ	3880	24	57	187	197	173	186	179	161	105	109	97	374	167	219	269	383	369	267	173	184
新型コロナウイルス感染症 (COVID-19)	487	3	16	11	7	1	7	1	5	3	3	2	25	27	50	54	58	67	54	47	46

小児科定点年齢区分	合計	0-5 ヵ月	6-11 ヵ月	1歳	2歳	3歳	4歳	5歳	6歳	7歳	8歳	9歳	10-14 歳	15-19 歳	20歳 以上
RSウイルス感染症	5	1	2	1	0	1	0	0	0	0	0	0	0	0	0
咽頭結膜熱	13	0	1	4	0	3	1	1	2	0	1	0	0	0	0
A群溶連菌咽頭炎	94	0	2	5	6	7	10	8	11	13	7	7	15	2	1
感染性胃腸炎	263	6	12	26	30	24	20	20	9	13	15	13	29	8	38
水痘	18	0	0	0	1	0	2	0	1	11	1	1	1	0	0
手足口病	14	0	1	7	2	1	2	1	0	0	0	0	0	0	0
伝染性紅斑	8	0	0	1	1	2	1	1	1	0	0	0	0	0	1
突発性発疹	19	0	4	12	3	0	0	0	0	0	0	0	0	0	0
ヘルパンギーナ	2	0	0	0	1	0	0	0	0	0	0	0	0	0	1
流行性耳下腺炎	0	0	0	0	0	0	0	0	0	0	0	0	0	0	0

眼科定点年齢区分	合計	0-5 ヵ月	6-11 ヵ月	1歳	2歳	3歳	4歳	5歳	6歳	7歳	8歳	9歳	10-14 歳	15-19 歳	20-29 歳	30-39 歳	40-49 歳	50-59 歳	60-69 歳	70歳 以上
急性出血性結膜炎	0	0	0	0	0	0	0	0	0	0	0	0	0	0	0	0	0	0	0	0
流行性角結膜炎	14	0	0	0	1	0	1	1	0	0	0	0	0	0	2	3	1	0	2	3

基幹定点年齢区分	合計	0歳	1-4歳	5-9歳	10-14 歳	15-19 歳	20-24 歳	25-29 歳	30-34 歳	35-39 歳	40-44 歳	45-49 歳	50-54 歳	55-59 歳	60-64 歳	65-69 歳	70歳 以上
細菌性髄膜炎	0	0	0	0	0	0	0	0	0	0	0	0	0	0	0	0	0
無菌性髄膜炎	0	0	0	0	0	0	0	0	0	0	0	0	0	0	0	0	0
マイコプラズマ肺炎	9	0	0	4	3	1	0	0	1	0	0	0	0	0	0	0	0
クラミジア肺炎	0	0	0	0	0	0	0	0	0	0	0	0	0	0	0	0	0
感染性胃腸炎(ロタウイルス)	0	0	0	0	0	0	0	0	0	0	0	0	0	0	0	0	0

インフルエンザ様疾患による学級閉鎖等について(第2週:1/6~1/12)

令和7年(2025年)1月16日(木)
熊本県 健康危機管理課

1 学級閉鎖について

No	所在地	施設名	措置種別	学年	措置した学級数 /学年の総組数	休校	学年閉鎖	学級閉鎖	在籍数	患者数	欠席数	措置の期間		備考	
													~		
1		報告なし											~		
						0	0	0	0	0	0				

2 学校の休業等に係るインフルエンザ様疾患の発生状況（2024～2025シーズン）

期間	9月 (9/2～9/29)	10月 (9/30～10/3)	11月 (11/4～12/1)	12月 (12/2～12/29)	第1週 (12/30～1/5)	第2週 (1/6～1/12)	合計	
合計（人数）	0	124	98	2,621	0	0	2,843	
保健所別	熊本市	0	73	47	787	0	0	907
	有明	0	0	0	477	0	0	477
	山鹿	0	0	0	427	0	0	427
	菊池	0	0	23	283	0	0	306
	御船	0	27	12	16	0	0	55
	阿蘇	0	0	0	112	0	0	112
	宇城	0	0	0	69	0	0	69
	八代	0	0	16	229	0	0	245
	水俣	0	0	0	29	0	0	29
	人吉	0	0	0	46	0	0	46
天草	0	15	0	146	0	0	161	
昨年同期	2,217	1,544	5,478	5,432	0	15	14,686	

学校等からの届出があった日でカウントしています。

県内のインフルエンザの発生状況は、県のホームページに掲載しております（毎週更新）。

本書の情報はあくまで速報値です。

インフルエンザの予防方法は

- ・咳エチケットを守りましょう。
- ・できる限り人混みを避けましょう。
- ・こまめに石けんを使用して丁寧に手洗いをしましょう。
- ・十分な栄養、休養、睡眠を心がけましょう。



「せき」や「くしゃみ」で出るしぶきで、ウイルスが広がります。

- ・「せき」や「くしゃみ」が出るときは、マスクを着用しましょう。
- ・マスクをしていない場合は、「せき」や「くしゃみ」をする際は、ティッシュなどで口や鼻を押さえ、顔をそむけましょう。
- ・使用後のティッシュや使い捨てマスクは、すぐにゴミ箱に捨てましょう。

熊本県感染症情報 (12月分：12/2～12/29)

疾患別・保健所管内別発生状況

No.	定点把握対象疾患	定点当たり患者数 (県・保健所管轄別)											計
		熊本	山鹿	菊池	阿蘇	御船	八代	水俣	人吉	有明	宇城	天草	
1	性器クラミジア感染症	57	0	0	0	4	3	0	0	2	1	0	67
	一定点当たり患者報告数	9.5	*	0.0	*	4.0	1.5	*	0.0	1.0	1.0	0.0	4.2
2	性器ヘルペスウイルス感染症	8	0	2	0	1	2	0	0	0	5	0	18
	一定点当たり患者報告数	1.3	*	1.0	*	1.0	1.0	*	0.0	0.0	5.0	0.0	1.1
3	尖圭コンジローマ	11	0	0	0	0	0	0	0	0	1	0	12
	一定点当たり患者報告数	1.8	*	0.0	*	0.0	0.0	*	0.0	0.0	1.0	0.0	0.8
4	淋菌感染症	16	0	0	0	0	0	0	0	2	0	0	18
	一定点当たり患者報告数	2.7	*	0.0	*	0.0	0.0	*	0.0	1.0	0.0	0.0	1.1
5	メチシリン耐性黄色ブドウ球菌感染症	7	3	0	6	0	0	1	2	1	0	1	21
	一定点当たり患者報告数	1.4	3.0	0.0	6.0	0.0	0.0	1.0	2.0	1.0	0.0	1.0	1.4
6	ペニシリン耐性肺炎球菌感染症	2	0	0	0	0	0	0	0	2	0	0	4
	一定点当たり患者報告数	0.4	0.0	0.0	0.0	0.0	0.0	0.0	0.0	2.0	0.0	0.0	0.3
7	薬剤耐性緑膿菌感染症	0	0	0	0	0	0	0	0	0	0	0	0
	一定点当たり患者報告数	0.0	0.0	0.0	0.0	0.0	0.0	0.0	0.0	0.0	0.0	0.0	0.0

※No. 1～4：STD定点(16医療機関)、No. 5～7：基幹定点(15医療機関)

7疾患のグラフ

