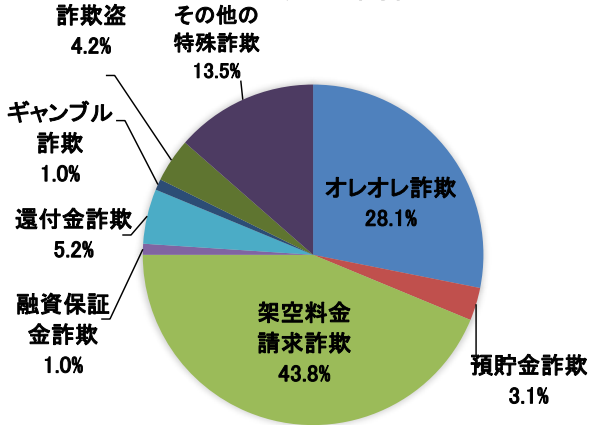


## 熊本県内における「電話で『お金』詐欺」の被害状況（令和6年11月末）

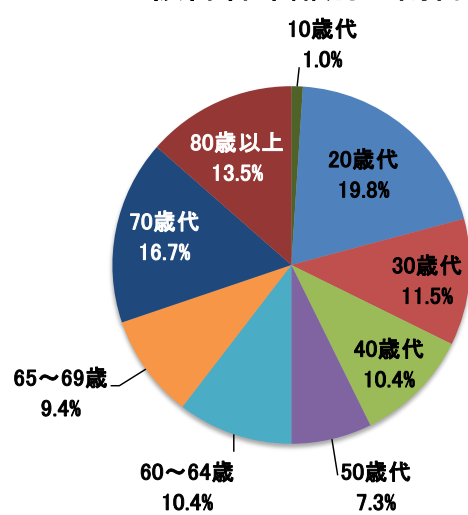
種別／区分	認知件数		増減数	増減率	被害総額(円)		増減額	増減率
	R6.11末	R5.11末			R6.11末	R5.11末		
合計	96	101	-5	-5.0%	399,774,000	264,068,000	135,706,000	51.4%
オレオレ詐欺	27	9	18	200.0%	201,604,000	20,000,000	181,604,000	908.0%
預貯金詐欺	3	3	0	0.0%	1,220,000	0	1,220,000	
架空料金請求詐欺	42	48	-6	-12.5%	145,938,000	189,758,000	-43,820,000	-23.1%
融資保証金詐欺	1	4	-3	-75.0%	909,000	3,035,000	-2,126,000	-70.0%
還付金詐欺	5	26	-21	-80.8%	7,644,000	31,577,000	-23,933,000	-75.8%
金融商品詐欺	0	1	-1	-100.0%	0	49,000	-49,000	-100.0%
ギャンブル詐欺	1	0	1		19,650,000	0	19,650,000	
交際あっせん詐欺	0	0	0		0	0	0	
キャッシュカード詐欺盗	4	10	-6	-60.0%	5,821,000	19,649,000	-13,828,000	-70.4%
その他の特殊詐欺	13	0	13		16,988,000	0	16,988,000	

※ 被害額は、キャッシュカード詐欺後のATM引出(窃取)額を含む  
 ※ 数値は暫定値（被害額の千円未満は四捨五入）

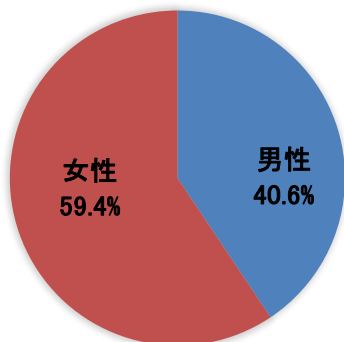
### キャッシュカード 手口別の割合



### 被害者年齢別の割合



### 被害者性別の割合



### 被害金交付手段の割合

