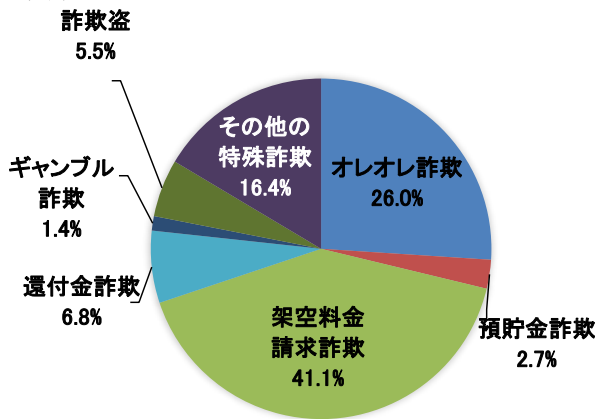


## 熊本県内における「電話で『お金』詐欺」の被害状況（令和6年9月末）

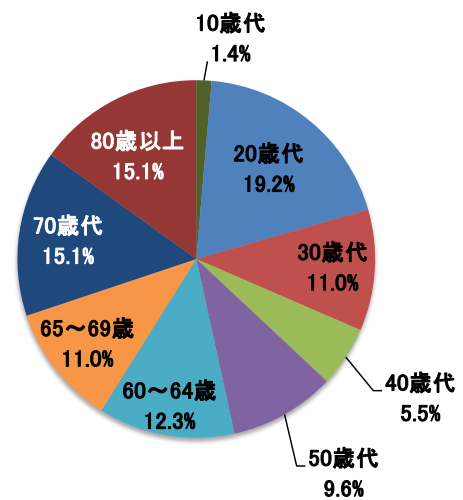
種別／区分	認知件数		増減数	増減率	被害総額(円)		増減額	増減率
	R6.9末	R5.9末			R6.9末	R5.9末		
合計	73	92	-19	-20.7%	322,688,000	224,745,000	97,943,000	43.6%
オレオレ詐欺	19	7	12	171.4%	141,220,000	18,000,000	123,220,000	684.6%
預貯金詐欺	2	2	0	0.0%	1,220,000	0	1,220,000	
架空料金請求詐欺	30	44	-14	-31.8%	131,085,000	158,090,000	-27,005,000	-17.1%
融資保証金詐欺	0	4	-4	-100.0%	0	3,035,000	-3,035,000	-100.0%
還付金詐欺	5	25	-20	-80.0%	7,644,000	28,359,000	-20,715,000	-73.0%
金融商品詐欺	0	1	-1	-100.0%	0	49,000	-49,000	-100.0%
ギャンブル詐欺	1	0	1		19,650,000	0	19,650,000	
交際あっせん詐欺	0	0	0		0	0	0	
キャッシュカード詐欺盗	4	9	-5	-55.6%	5,821,000	17,212,000	-11,391,000	-66.2%
その他の特殊詐欺	12	0	12		16,048,000	0	16,048,000	

※ 被害額は、キャッシュカード詐欺後のATM引出(窃取)額を含む  
 ※ 数値は暫定値（被害額の千円未満は四捨五入）

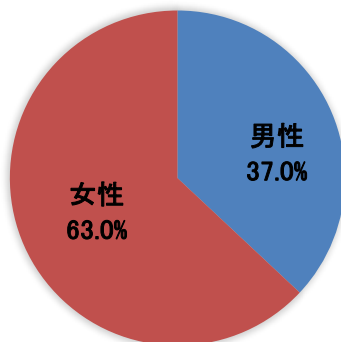
### 手口別の割合



### 被害者年齢別の割合



### 被害者性別の割合



### 被害金交付手段の割合

