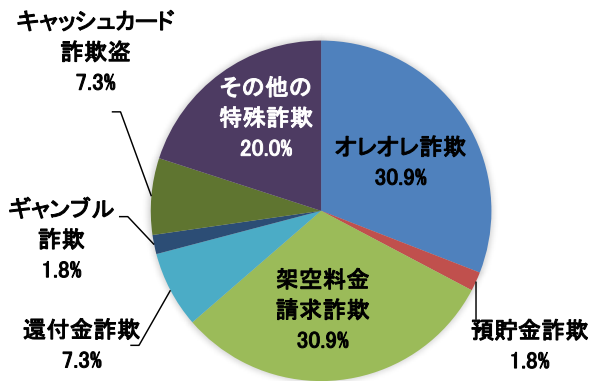


熊本県内における「電話で『お金』詐欺」の被害状況（令和6年8月末）

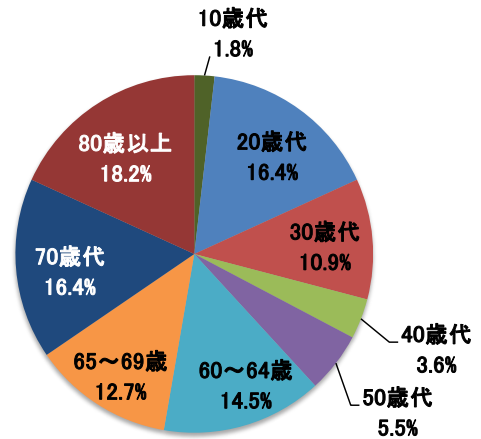
種別／区分	認知件数		増減数	増減率	被害総額(円)		増減額	増減率
	R6.8末	R5.8末			R6.8末	R5.8末		
合計	55	85	-30	-35.3%	273,056,000	216,027,000	57,029,000	26.4%
オレオレ詐欺	17	5	12	240.0%	131,048,000	13,000,000	118,048,000	908.1%
預貯金詐欺	1	1	0	0.0%	800,000	0	800,000	
架空料金請求詐欺	17	40	-23	-57.5%	94,222,000	154,372,000	-60,150,000	-39.0%
融資保証金詐欺	0	4	-4	-100.0%	0	3,035,000	-3,035,000	-100.0%
還付金詐欺	4	25	-21	-84.0%	6,207,000	28,359,000	-22,152,000	-78.1%
金融商品詐欺	0	1	-1	-100.0%	0	49,000	-49,000	-100.0%
ギャンブル詐欺	1	0	1		19,650,000	0	19,650,000	
交際あっせん詐欺	0	0	0		0	0	0	
キャッシュカード詐欺盗	4	9	-5	-55.6%	5,821,000	17,212,000	-11,391,000	-66.2%
その他の特殊詐欺	11	0	11		15,308,000	0	15,308,000	

※ 被害額は、キャッシュカード詐欺後のATM引出(窃取)額を含む
 ※ 数値は暫定値（被害額の千円未満は四捨五入）

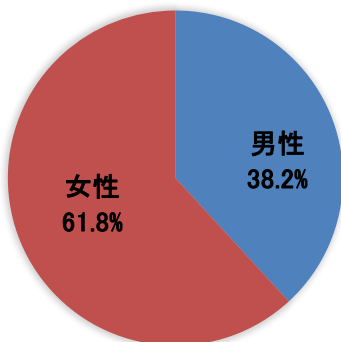
手口別の割合



被害者年齢別の割合



被害者性別の割合



被害金交付手段の割合

