

熊本県感染症情報 (第36週:9/2~9/8)

子宮頸がんワクチンのキャッチアップ接種は、第1回目を9月末までに接種しましょう

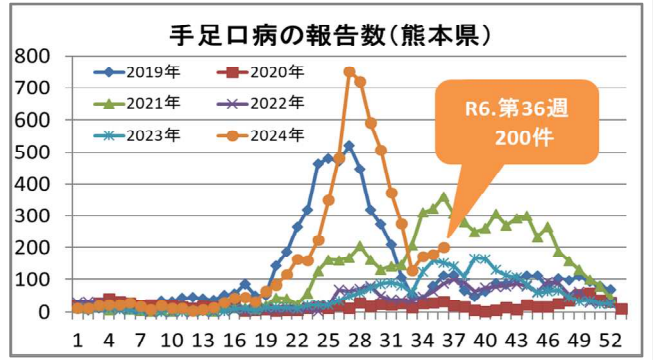
- 平成9年度～平成19年度生まれの女性で、子宮頸がんワクチンの接種を逃した方を対象に、来年3月までキャッチアップ接種を実施しています。
- キャッチアップ接種の期間中は、子宮頸がんワクチンの接種を公費（無料）で受けることができます。
- 接種は合計3回で、完了するまでに約6か月かかるため、**接種を希望される方は令和6年9月末までに接種を開始**することを御検討ください。詳しくは、7ページ又は熊本県ホームページを御覧ください。



参考: 熊本県ホームページ
「HPVワクチンの接種機会を逃した方へ～「キャッチアップ接種」のご案内～」
<https://www.pref.kumamoto.jp/soshiki/30/191652.html>

手足口病に注意しましょう

- 今週の手足口病の報告数は200件（一定点当たり4.00）で、3週連続で増加しており、注意が必要です。
- 飛沫や接触等により感染しますので、**流水・石けんによる丁寧な手洗い**を心がける、**排泄物を適切に処理**する、**タオルの共用を避ける**といった対策により、感染を予防しましょう。



1 定点把握対象疾患

定点	No.	疾患名	今週	前週
インフルエンザ /COVID-19	79	1 インフルエンザ	8	7
		2 新型コロナウイルス感染症 (COVID-19)	307	412
小児科	50	3 RSウイルス感染症	40	35
		4 咽頭結膜熱	5	10
		5 A群溶血性レンサ球菌咽頭炎	83	124
		6 感染性胃腸炎	207	205
		7 水痘	30	4
		8 手足口病	200	178
		9 伝染性紅斑 (りんご病)	0	1
		10 突発性発しん	27	34

県内153定点医療機関からの報告数 : 9/2~9/8

定点	No.	疾患名	今週	前週
小児科	50	11 ヘルパンギーナ	45	36
		12 流行性耳下腺炎 (おたふくかぜ)	2	1
眼科	9	13 急性出血性結膜炎	0	0
		14 流行性角結膜炎 (はやり目)	15	14
基幹	15	15 細菌性髄膜炎	0	0
		16 無菌性髄膜炎	1	1
		17 マイコプラズマ肺炎	7	4
		18 クラミジア肺炎	0	0
		19 感染性胃腸炎 (ロタウイルス)	0	0

定点の右欄は、定点医療機関数。

【報告数の多い疾患】

地区別: 定点当たりの報告数が多い地域を順に記載

疾患名	今週	前週	地区別			年齢別		
			1	2	3			
新型コロナウイルス感染症(COVID-19)	307件	412件	人吉	阿蘇	有明	80歳以上	46件	15.0%
感染性胃腸炎	207件	205件	菊池	有明	宇城	1歳	34件	16.4%
手足口病	200件	178件	菊池	八代	熊本	1歳	59件	29.5%

【定点把握対象疾患の推移(過去7週)】

報告期間	第29週	第30週	第31週	第32週	第33週	第34週	第35週	第36週	第33週	第34週	第35週
	7週前	6週前	5週前	4週前	3週前	2週前	1週前	今週	全国3週前	全国2週前	全国1週前
	7/15~7/21	7/22~7/28	7/29~8/4	8/5~8/11	8/12~8/18	8/19~8/25	8/26~9/1	9/2~9/8	8/12~8/18	8/19~8/25	8/26~9/1
インフルエンザ	13 0.16	4 0.05	28 0.35	35 0.44	13 0.16	14 0.18	7 0.09	8 0.10	1,275 0.28	1,445 0.29	1,874 0.38
新型コロナウイルス感染症(COVID-19)	2,144 27.14	2,011 25.46	1,557 19.71	1,090 13.80	635 8.04	589 7.46	412 5.22	307 3.89	39,295 8.50	43,267 8.80	36,891 7.46
RSウイルス感染症	127 2.54	115 2.30	163 3.26	126 2.52	30 0.60	25 0.50	35 0.70	40 0.80	2,119 0.73	1,748 0.56	2,039 0.65
咽頭結膜熱	13 0.26	11 0.22	14 0.28	16 0.32	8 0.16	6 0.12	10 0.20	5 0.10	713 0.24	910 0.29	823 0.26
A群溶血性レンサ球菌咽頭炎	109 2.18	130 2.60	101 2.02	108 2.16	73 1.46	94 1.88	124 2.48	83 1.66	2,952 1.01	4,914 1.58	5,501 1.75
感染性胃腸炎	189 3.78	233 4.66	204 4.08	188 3.76	118 2.36	200 4.00	205 4.10	207 4.14	4,173 1.43	7,557 2.42	8,241 2.63
水痘	8 0.16	8 0.16	7 0.14	7 0.14	4 0.08	9 0.18	4 0.08	30 0.60	341 0.12	396 0.13	385 0.12
手足口病	593 11.86	508 10.16	373 7.46	275 5.50	128 2.56	171 3.42	178 3.56	200 4.00	11,314 3.87	13,236 4.24	17,872 5.70
伝染性紅斑	2 0.04	0 0.00	1 0.02	2 0.04	0 0.00	0 0.00	1 0.02	0 0.00	222 0.08	406 0.13	500 0.16
突発性発しん	20 0.40	20 0.40	18 0.36	19 0.38	17 0.34	27 0.54	34 0.68	27 0.54	493 0.17	882 0.28	924 0.29
ヘルパンギーナ	105 2.10	123 2.46	92 1.84	80 1.60	37 0.74	40 0.80	36 0.72	45 0.90	1,619 0.55	2,179 0.70	2,561 0.82
流行性耳下腺炎	2 0.04	2 0.04	2 0.04	6 0.12	2 0.04	3 0.06	1 0.02	2 0.04	75 0.03	104 0.03	112 0.04
急性出血性結膜炎	1 0.11	0 0.00	0 0.00	0 0.00	0 0.00	0 0.00	0 0.00	0 0.00	2 0.00	13 0.02	13 0.02
流行性角結膜炎	9 1.00	14 1.56	25 2.78	13 1.44	11 1.22	13 1.44	14 1.56	15 1.67	226 0.34	380 0.54	329 0.47
細菌性髄膜炎	0 0.00	0 0.00	0 0.00	0 0.00	0 0.00	0 0.00	0 0.00	0 0.00	14 0.03	8 0.02	15 0.03
無菌性髄膜炎	0 0.00	0 0.00	1 0.07	0 0.00	0 0.00	0 0.00	1 0.07	1 0.07	12 0.02	13 0.03	16 0.03
マイコプラズマ肺炎	4 0.27	2 0.13	8 0.53	3 0.20	6 0.40	5 0.33	4 0.27	7 0.47	625 1.30	563 1.17	569 1.18
クラミジア肺炎	0 0.00	0 0.00	0 0.00	0 0.00	0 0.00	0 0.00	0 0.00	0 0.00	- -	1 0.00	2 0.00
感染性胃腸炎(ロタウイルス)	0 0.00	0 0.00	0 0.00	0 0.00	0 0.00	0 0.00	0 0.00	0 0.00	3 0.01	5 0.01	3 0.01

上段:患者数、下段:定点一医療機関当たりの患者報告数

【全国より一定点当たり2倍以上(3週連続)多い感染症】

(全国の流行状況の情報還元には時間差があるため、全国の情報は1週間までの内容になります。)
流行性角結膜炎

【大きな流行が発生又は継続しつつある地域(保健所)】

水痘 : 菊池
手足口病 : 熊本、菊池、八代、有明
流行性角結膜炎 : 有明

2 全数把握対象疾患

	疾患名	今週	R6累計
1類感染症	報告なし		
2類感染症	結核 (無症状病原体保有者:1名)	1	115
3類感染症	報告なし		
4類感染症	日本紅斑熱	1	12
	レジオネラ症	1	25
5類感染症	カルバペネム耐性腸内細菌目細菌感染症	1	12
	梅毒	4	155

当該週以外の週で、報告遅れや取下げがあるため、R6累計報告数は増減します。

3 病原体検査情報

県保健環境科学研究所で病原体検査を実施した結果を記載しています。

季節性インフルエンザではどのウイルスタイプが主流かといった傾向を示しています。

インフルエンザウイルス検出状況(PCR検査結果) 2024/25シーズン(R6.9/2~)の累計

	A型			B型
	季節性 H1pdm(AH1pdm09)	H1(ソ連型)	H3(香港型)	
(今シーズン累計)	0件	0件	0件	0件
(昨シーズン累計)	3件	0件	1件	0件

呼吸器疾患病原体検出状況 第1週(R6.1/1~)からの累計

ライノウイルス	RSウイルス	パライフルエンザウイルス	ヒトメタニューモウイルス	コロナウイルス	エンテロウイルス
8件 (23件)	0件 (5件)	6件 (28件)	0件 (0件)	0件 (2件)	0件 (1件)
アデノウイルス	その他				
0件 (1件)	0件 (340件)				

(かっこ内は昨シーズン累計)

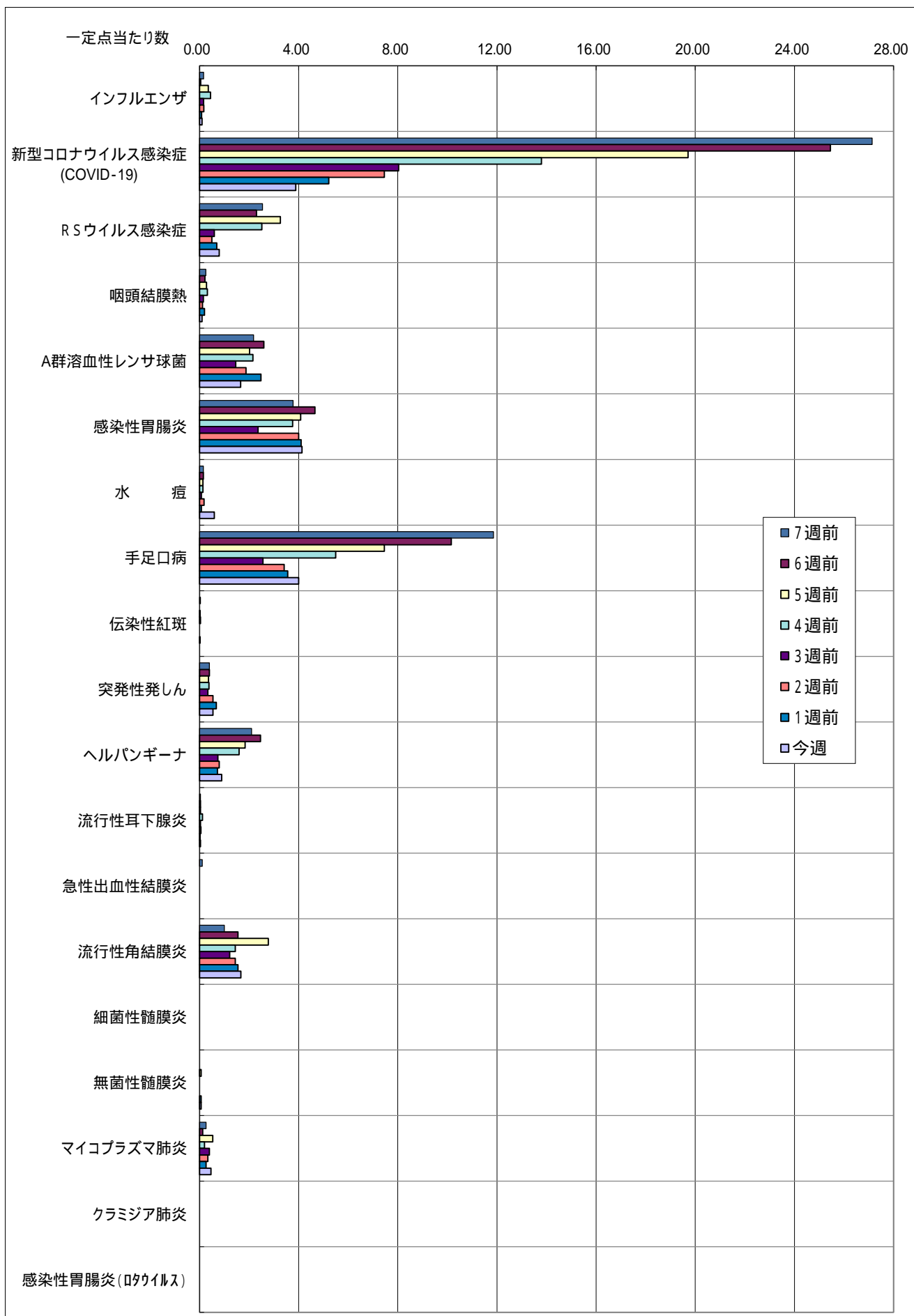
感染性胃腸炎病原体検出状況 第1週(R6.1/1~)からの累計

ノロウイルス	サボウイルス	ロタウイルス	アストロウイルス	アデノウイルス	その他
1件 (1件)	0件 (0件)	0件 (0件)	0件 (0件)	0件 (0件)	0件 (0件)

(かっこ内は昨シーズン累計)

【週報に関するお問い合わせ先】
健康危機管理課 感染症対策班 直通電話:096-333-2240 (内33154、33141)

一定点当たり週別発生状況の推移



保健所別発生状況 (インフルエンザ / COVID-19・小児科・眼科・基幹定点)

保健所名	インフルエンザ	新型コロナウイルス感染症 (COVID-19)	RSウイルス感染症	咽頭結膜熱	A群溶血性レンサ球菌咽頭炎	感染性胃腸炎	水痘	手足口病	伝染性紅斑	突発性発しん	ヘルパンギーナ	流行性耳下腺炎	急性出血性結膜炎	流行性角結膜炎	細菌性髄膜炎	無菌性髄膜炎	マイコプラズマ肺炎	クラミア肺炎	感染性胃腸炎 (ロタウイルス)
1 熊本市保健所	0	68	17	3	19	35	4	78	0	12	9	0	0	7	0	1	6	0	0
2 山鹿保健所	0	10	0	0	3	7	0	1	0	0	0	0	0	0	0	0	0	0	0
3 菊池保健所	0	19	8	0	17	54	23	45	0	3	15	0	0	3	0	0	0	0	0
4 阿蘇保健所	0	16	0	0	0	6	0	0	0	0	0	0	0	0	0	0	0	0	0
5 御船保健所	0	7	3	0	2	16	0	6	0	0	1	0	0	0	0	0	0	0	0
6 八代保健所	3	33	1	0	7	14	0	25	0	3	2	0	0	0	0	0	0	0	0
7 水俣保健所	0	14	3	0	3	2	0	0	0	0	0	0	0	0	0	0	0	0	0
8 人吉保健所	0	36	4	0	4	3	0	1	0	1	1	0	0	0	0	0	0	0	0
9 有明保健所	3	42	1	1	14	37	0	21	0	3	4	2	0	4	0	0	0	0	0
10 宇城保健所	0	26	2	0	14	29	3	7	0	2	11	0	0	0	0	0	0	0	0
11 天草保健所	2	36	1	1	0	4	0	16	0	3	2	0	0	1	0	0	1	0	0
計	8	307	40	5	83	207	30	200	0	27	45	2	0	15	0	1	7	0	0

保健所別一定点当り患者報告数 (インフルエンザ / COVID-19・小児科・眼科・基幹定点)

保健所名	インフルエンザ	新型コロナウイルス感染症 (COVID-19)	RSウイルス感染症	咽頭結膜熱	A群溶連菌咽頭炎	感染性胃腸炎	水痘	手足口病	伝染性紅斑	突発性発しん	ヘルパンギーナ	流行性耳下腺炎	急性出血性結膜炎	流行性角結膜炎	細菌性髄膜炎	無菌性髄膜炎	マイコプラズマ肺炎	クラミア肺炎	感染性胃腸炎 (ロタウイルス)
1 熊本市保健所	0.00	2.72	1.06	0.19	1.19	2.19	0.25	4.88	0.00	0.75	0.56	0.00	0.00	1.40	0.00	0.20	1.20	0.00	0.00
2 山鹿保健所	0.00	3.33	0.00	0.00	1.50	3.50	0.00	0.50	0.00	0.00	0.00	0.00	-	-	0.00	0.00	0.00	0.00	0.00
3 菊池保健所	0.00	2.71	1.60	0.00	3.40	10.80	4.60	9.00	0.00	0.60	3.00	0.00	0.00	3.00	0.00	0.00	0.00	0.00	0.00
4 阿蘇保健所	0.00	5.33	0.00	0.00	0.00	3.00	0.00	0.00	0.00	0.00	0.00	0.00	-	-	0.00	0.00	0.00	0.00	0.00
5 御船保健所	0.00	1.40	1.00	0.00	0.67	5.33	0.00	2.00	0.00	0.00	0.33	0.00	-	-	0.00	0.00	0.00	0.00	0.00
6 八代保健所	0.43	4.71	0.25	0.00	1.75	3.50	0.00	6.25	0.00	0.75	0.50	0.00	0.00	0.00	0.00	0.00	0.00	0.00	0.00
7 水俣保健所	0.00	4.67	1.50	0.00	1.50	1.00	0.00	0.00	0.00	0.00	0.00	0.00	-	-	0.00	0.00	0.00	0.00	0.00
8 人吉保健所	0.00	7.20	1.33	0.00	1.33	1.00	0.00	0.33	0.00	0.33	0.33	0.00	-	-	0.00	0.00	0.00	0.00	0.00
9 有明保健所	0.38	5.25	0.20	0.20	2.80	7.40	0.00	4.20	0.00	0.60	0.80	0.40	0.00	4.00	0.00	0.00	0.00	0.00	0.00
10 宇城保健所	0.00	4.33	0.50	0.00	3.50	7.25	0.75	1.75	0.00	0.50	2.75	0.00	-	-	0.00	0.00	0.00	0.00	0.00
11 天草保健所	0.29	5.14	0.25	0.25	0.00	1.00	0.00	4.00	0.00	0.75	0.50	0.00	0.00	1.00	0.00	0.00	1.00	0.00	0.00
平均	0.10	3.89	0.80	0.10	1.66	4.14	0.60	4.00	0.00	0.54	0.90	0.04	0.00	1.67	0.00	0.07	0.47	0.00	0.00

年齢別発生状況(インフルエンザ / COVID-19・小児科・眼科・基幹定点)

令和6年第36週

インフルエンザ / COVID-19 定点 年齢区分	合計	0-5 ヵ月	6-11 ヵ月	1歳	2歳	3歳	4歳	5歳	6歳	7歳	8歳	9歳	10-14 歳	15-19 歳	20-29 歳	30-39 歳	40-49 歳	50-59 歳	60-69 歳	70-79 歳	80歳 以上
インフルエンザ	8	0	0	1	3	0	0	0	1	0	0	0	2	1	0	0	0	0	0	0	0
新型コロナウイルス感染症 (COVID-19)	307	3	4	3	6	3	1	4	3	4	3	7	21	13	21	30	39	32	29	35	46

小児科定点年齢区分	合計	0-5 ヵ月	6-11 ヵ月	1歳	2歳	3歳	4歳	5歳	6歳	7歳	8歳	9歳	10-14 歳	15-19 歳	20歳 以上
RSウイルス感染症	40	5	13	17	2	1	2	0	0	0	0	0	0	0	0
咽頭結膜熱	5	0	0	2	1	2	0	0	0	0	0	0	0	0	0
A群溶連菌咽頭炎	83	0	1	0	5	12	8	17	10	9	8	4	8	0	1
感染性胃腸炎	207	2	21	34	17	12	19	17	14	8	5	10	23	5	20
水痘	30	0	2	4	6	8	3	2	2	2	0	1	0	0	0
手足口病	200	0	14	59	46	21	20	12	8	6	4	5	5	0	0
伝染性紅斑	0	0	0	0	0	0	0	0	0	0	0	0	0	0	0
突発性発疹	27	0	6	17	3	1	0	0	0	0	0	0	0	0	0
ヘルパンギーナ	45	1	5	15	3	7	6	1	5	1	1	0	0	0	0
流行性耳下腺炎	2	0	0	0	0	0	1	1	0	0	0	0	0	0	0

眼科定点年齢区分	合計	0-5 ヵ月	6-11 ヵ月	1歳	2歳	3歳	4歳	5歳	6歳	7歳	8歳	9歳	10-14 歳	15-19 歳	20-29 歳	30-39 歳	40-49 歳	50-59 歳	60-69 歳	70歳 以上
急性出血性結膜炎	0	0	0	0	0	0	0	0	0	0	0	0	0	0	0	0	0	0	0	0
流行性角結膜炎	15	0	1	1	0	0	0	1	0	0	0	0	0	0	0	2	3	2	3	2

基幹定点年齢区分	合計	0歳	1-4歳	5-9歳	10-14 歳	15-19 歳	20-24 歳	25-29 歳	30-34 歳	35-39 歳	40-44 歳	45-49 歳	50-54 歳	55-59 歳	60-64 歳	65-69 歳	70歳 以上
細菌性髄膜炎	0	0	0	0	0	0	0	0	0	0	0	0	0	0	0	0	0
無菌性髄膜炎	1	0	0	0	0	1	0	0	0	0	0	0	0	0	0	0	0
マイコプラズマ肺炎	7	0	0	1	3	2	0	1	0	0	0	0	0	0	0	0	0
クラミジア肺炎	0	0	0	0	0	0	0	0	0	0	0	0	0	0	0	0	0
感染性胃腸炎(ロタウイルス)	0	0	0	0	0	0	0	0	0	0	0	0	0	0	0	0	0

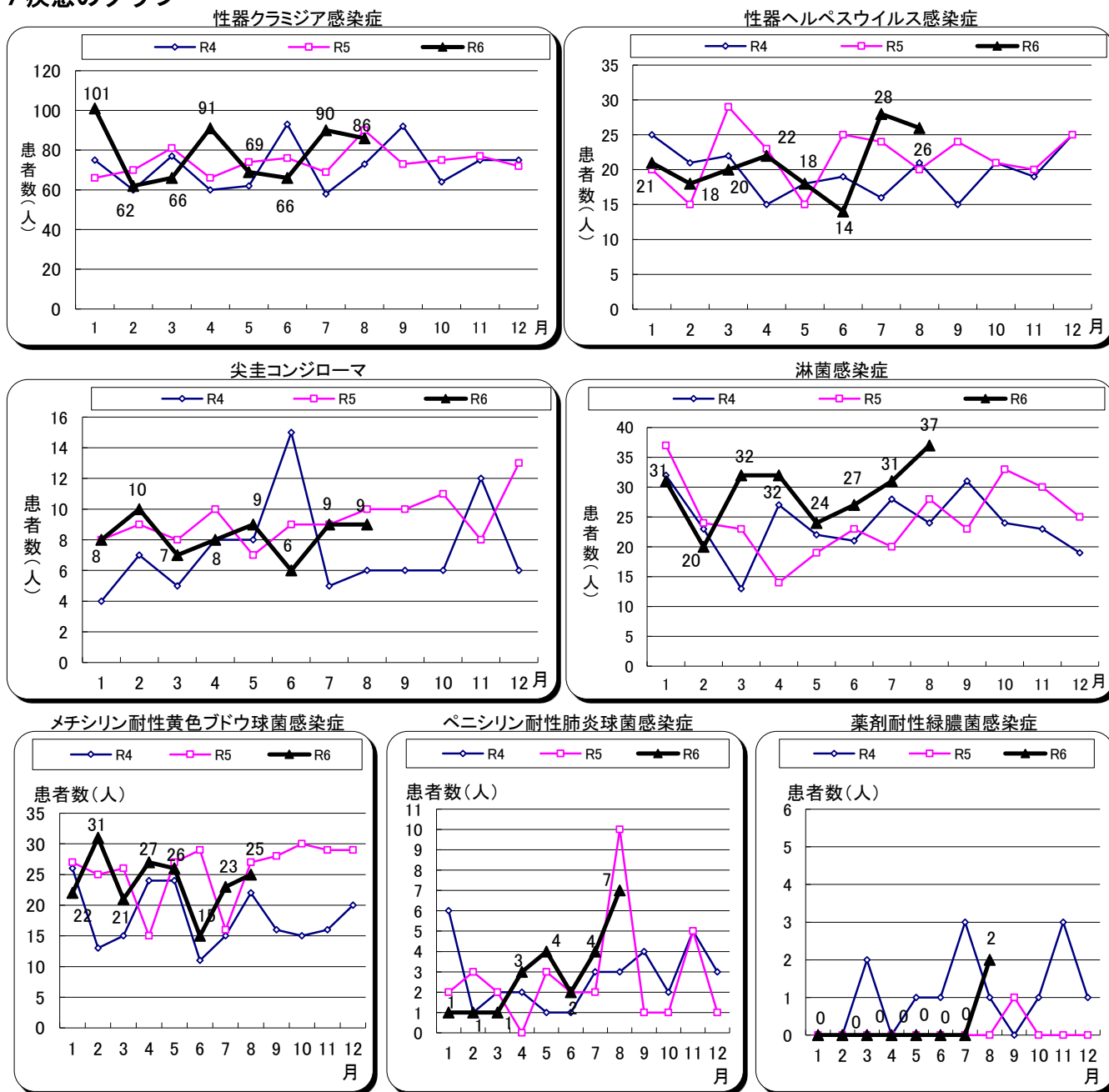
熊本県感染症情報 (8月分 : 7/29~9/1)

疾患別・保健所管内別発生状況

No.	定点把握対象疾患	定点当たり患者数 (県・保健所管轄別)											計
		熊本	山鹿	菊池	阿蘇	御船	八代	水俣	人吉	有明	宇城	天草	
1	性器クラミジア感染症 一定点当たり患者報告数	69 11.5	0 *	2 1.0	0 *	1 1.0	7 3.5	0 *	0 0.0	6 3.0	1 1.0	0 0.0	86 5.4
2	性器ヘルペスウイルス感染症 一定点当たり患者報告数	14 2.3	0 *	5 2.5	0 *	0 0.0	3 1.5	0 *	0 0.0	0 0.0	4 4.0	0 0.0	26 1.6
3	尖圭コンジローマ 一定点当たり患者報告数	8 1.3	0 *	0 0.0	0 *	0 0.0	0 0.0	0 *	0 0.0	1 0.5	0 0.0	0 0.0	9 0.6
4	淋菌感染症 一定点当たり患者報告数	30 5.0	0 *	1 0.5	0 *	0 0.0	4 2.0	0 *	0 0.0	2 1.0	0 0.0	0 0.0	37 2.3
5	メチシリン耐性黄色ブドウ球菌感染症 一定点当たり患者報告数	11 2.2	4 4.0	0 0.0	1 1.0	0 0.0	0 0.0	1 1.0	7 7.0	1 1.0	0 0.0	0 0.0	25 1.7
6	ペニシリン耐性肺炎球菌感染症 一定点当たり患者報告数	1 0.2	0 0.0	0 0.0	0 0.0	0 0.0	0 0.0	0 0.0	0 0.0	1 1.0	0 0.0	5 5.0	7 0.5
7	薬剤耐性緑膿菌感染症 一定点当たり患者報告数	1 0.2	0 0.0	0 0.0	1 1.0	0 0.0	0 0.0	0 0.0	0 0.0	0 0.0	0 0.0	0 0.0	2 0.1

※No. 1~4 : STD定点 (16医療機関)、No. 5~7 : 基幹定点 (15医療機関)

7疾患のグラフ



熊本県感染症情報 (第36週:9/2~9/8)

【子宮頸がんワクチンの接種機会を逃した方へ】

子宮頸がんワクチンのキャッチアップ接種は、第1回目を9月末までに接種しましょう

- 子宮頸がんワクチンは、接種後の副反応の影響により、平成25年~令和3年まで積極的な接種勧奨が差し控えられていました。この間、定期接種の対象年齢であった小学校6年生~高校1年生相当までだった女性の中には、ワクチン接種の機会を逃した方がいらっしゃいます。
- 現在、国において安全性について特段の懸念が認められないことが確認され、接種による有効性が副反応のリスクを明らかに上回ると認められており、令和4年4月からは、積極的な接種勧奨が再開されています。
- これに伴い、ワクチンの接種機会を逃した方に、公平な接種機会を確保する観点から平成9年度~平成19年度生まれの女性を対象に「**キャッチアップ接種**」として、改めて公費(無料)で接種できる機会が提供されています。キャッチアップ接種は、令和7年3月で終了となります。接種は合計3回で、完了するまでに約6か月かかるため、**接種を希望する方は、令和6年9月末までに接種を開始**することを御検討ください。

平成9~19年度生まれの女性へ

HPV「キャッチアップ接種」
2025年3月まで
平成9~19年度生まれの女性対象

公費による
HPVワクチンの「キャッチアップ接種」は
2025年3月までです

接種は合計3回で、完了するまでに約6か月かかるため、
接種を希望する方は、**今年の9月までに接種を開始**することをご検討ください。

対象の方には、お住まいの市町村から接種券が届いています。
お手元がない場合は、再発行も可能ですので、市町村にお問い合わせください。

厚生労働省

