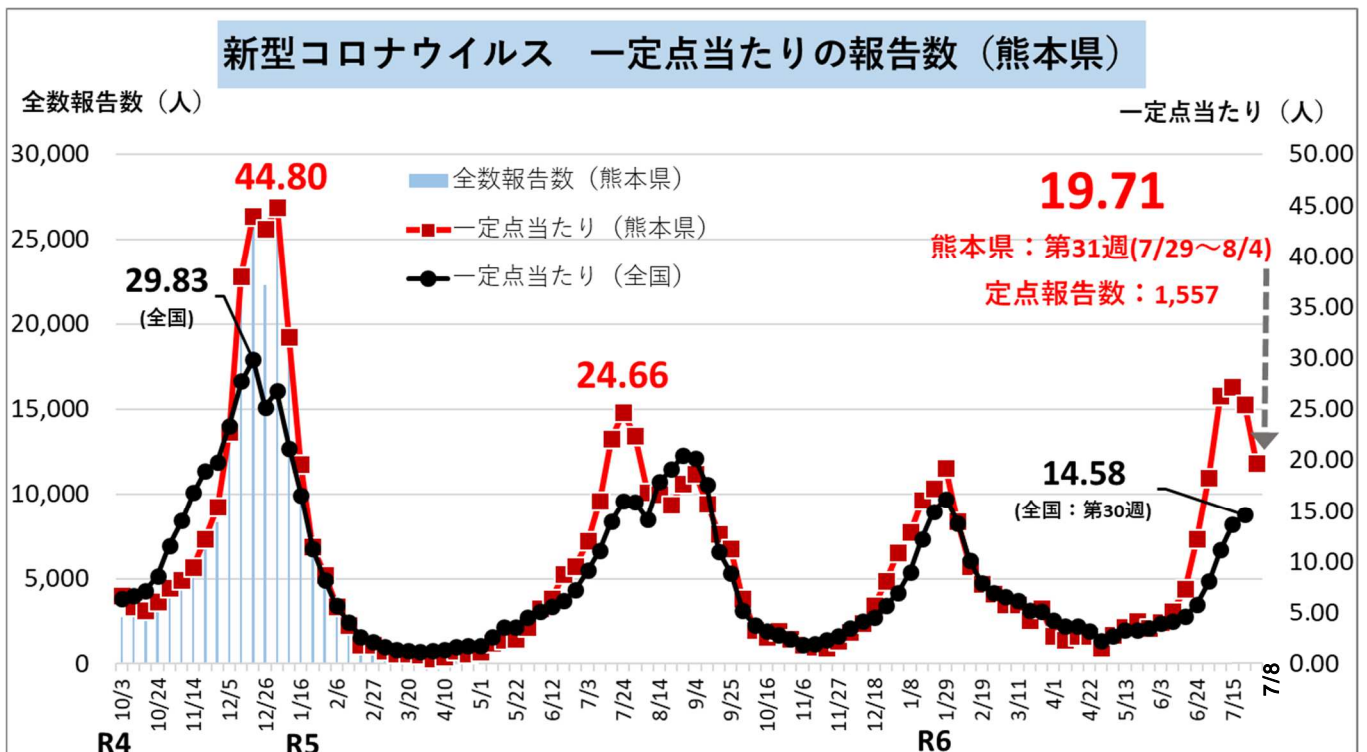


## 熊本県感染症情報 (第31週:7/29~8/4)

### 【新型コロナウイルス感染症】

#### 新型コロナウイルス感染症に感染しない・感染させない意識と行動を

- 今週(第31週)の報告数は1,557件(一定点当たり19.71)で、2週連続で減少しましたが、引き続き高い水準となっています。
- 今後、お盆の時期を迎え、人と会う機会が多くなります。御自身や周りの大切な方を守るためにも、引き続き、エアコン使用時も含む「定期的な換気」、「手洗いや手指の消毒、うがい」、混雑した電車・バスへの乗車時等の「適切なマスクの着用」などの基本的な感染対策の徹底をお願いします。



### 引き続き、基本的な感染対策の徹底を

- お盆の時期を迎え、人と会う機会が増加
- 御自身や周りの大切な方を守るためにも  
「感染しない」・「感染させない」意識と行動を

◆エアコンをつけていても、**定期的な換気**

◆**手洗い・手指の消毒・うがい** 等

◆医療機関を受診する時や高齢者施設等を訪問する時、  
混雑した電車・バスに乗車する時は、**マスク着用**

◆暑い日が続くため、**熱中症**にも**注意**



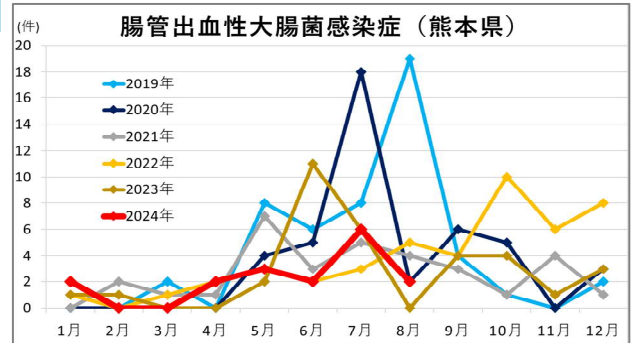
## 熊本県感染症情報 (第31週:7/29~8/4)

### 新型コロナウイルス感染症に感染しない・感染させない意識と行動を

- 今週（第31週）の報告数は1,557件（一定点当たり19.71）で、前週（第30週）の2,011件（一定点当たり25.46）から0.77倍となり、2週連続で減少しました。
- 報告数は減少しましたが、お盆の時期を迎え、人と会う機会が多くなるため、引き続き、注意が必要です。
- 御自身や周りの大切な方を守るためにも、引き続き、エアコン使用時も含む「定期的な換気」、「手洗いや手指の消毒、うがい」、混雑した電車・バスへの乗車時等の「適切なマスクの着用」等の基本的な感染対策の徹底をお願いします。

### 腸管出血性大腸菌感染症に注意しましょう

- 今週の腸管出血性大腸菌感染症の報告数は2件（今年累計17件）でした。
- 腸管出血性大腸菌で汚染された食物を経口摂取することによっておこる感染症で、夏季に多く、重症化すると死に至る場合がありますので、注意が必要です。
- 食品を十分に加熱したり、調理後の食品はなるべく食べきる等の予防を行うことが大切です。



### 1 定点把握対象疾患

定点	No.	疾患名	今週	前週
インフルエンザ /COVID-19	79	1 インフルエンザ	28	4
		2 新型コロナウイルス感染症 (COVID-19)	1,557	2,011
小児科	50	3 RSウイルス感染症	163	115
		4 咽頭結膜熱	14	11
		5 A群溶血性レンサ球菌咽頭炎	101	130
		6 感染性胃腸炎	204	233
		7 水痘	7	8
		8 手足口病	369	508
		9 伝染性紅斑 (りんご病)	1	0
		10 突発性発しん	18	20

県内153定点医療機関からの報告数 : 7/29~8/4

定点	No.	疾患名	今週	前週
小児科	50	11 ヘルパンギーナ	92	123
		12 流行性耳下腺炎 (おたふくかぜ)	2	2
眼科	9	13 急性出血性結膜炎	0	0
		14 流行性角結膜炎 (はやり目)	25	14
基幹	15	15 細菌性髄膜炎	0	0
		16 無菌性髄膜炎	1	0
		17 マイコプラズマ肺炎	8	2
		18 クラミジア肺炎	0	0
		19 感染性胃腸炎 (ロウイルス)	0	0

定点の右欄は、定点医療機関数。

### 【報告数の多い疾患】

地区別: 定点当たりの報告数が多い地域を順に記載

疾患名	今週	前週	地区別			年齢別		
			1	2	3			
新型コロナウイルス感染症(COVID-19)	1,557件	2,011件	有明	人吉	天草	50-59歳	202件	13.0%
手足口病	369件	508件	菊池	有明	熊本	1歳	134件	36.3%
感染性胃腸炎	204件	233件	有明	菊池	御船	1歳	37件	18.1%

**【定点把握対象疾患の推移(過去7週)】**

報告期間	第24週	第25週	第26週	第27週	第28週	第29週	第30週	第31週	第28週	第29週	第30週
	7週前	6週前	5週前	4週前	3週前	2週前	1週前	今週	全国3週前	全国2週前	全国1週前
	6/10~6/16	6/17~6/23	6/24~6/30	7/1~7/7	7/8~7/14	7/15~7/21	7/22~7/28	7/29~8/4	7/8~7/14	7/15~7/21	7/22~7/28
インフルエンザ	21 0.27	26 0.33	12 0.15	14 0.18	10 0.13	13 0.16	4 0.05	28 0.35	1,648 0.33	1,843 0.37	1,925 0.39
新型コロナウイルス感染症(COVID-19)	404 5.11	589 7.36	977 12.21	1,459 18.24	2,106 26.33	2,144 27.14	2,011 25.46	1,557 19.71	55,072 11.18	67,334 13.62	72,003 14.58
RSウイルス感染症	33 0.66	50 1.00	52 1.04	67 1.34	82 1.64	127 2.54	115 2.30	163 3.26	5,763 1.84	5,274 1.68	5,502 1.75
咽頭結膜熱	29 0.58	29 0.58	18 0.36	12 0.24	8 0.16	13 0.26	11 0.22	14 0.28	1,869 0.60	1,576 0.50	1,506 0.48
A群溶血性レン球菌咽頭炎	281 5.62	227 4.54	238 4.76	204 4.08	202 4.04	109 2.18	130 2.60	101 2.02	9,435 3.01	7,499 2.39	7,104 2.26
感染性胃腸炎	371 7.42	355 7.10	316 6.32	292 5.84	232 4.64	189 3.78	233 4.66	204 4.08	11,632 3.71	9,085 2.89	8,952 2.85
水痘	11 0.22	6 0.12	13 0.26	19 0.38	2 0.04	8 0.16	8 0.16	7 0.14	633 0.20	526 0.17	563 0.18
手足口病	223 4.46	350 7.00	482 9.64	752 15.04	721 14.42	593 11.86	508 10.16	369 7.38	41,885 13.34	36,797 11.72	37,428 11.93
伝染性紅斑	3 0.06	0 0.00	3 0.06	0 0.00	0 0.00	2 0.04	0 0.00	1 0.02	289 0.09	388 0.12	334 0.11
突発性発しん	28 0.56	32 0.64	21 0.42	18 0.36	19 0.38	20 0.40	20 0.40	18 0.36	912 0.29	809 0.26	811 0.26
ヘルパンギーナ	56 1.12	74 1.48	100 2.00	148 2.96	155 3.10	105 2.10	123 2.46	92 1.84	7,595 2.42	6,134 1.95	6,610 2.11
流行性耳下腺炎	6 0.12	1 0.02	3 0.06	1 0.02	4 0.08	2 0.04	2 0.04	2 0.04	186 0.06	134 0.04	156 0.05
急性出血性結膜炎	0 0.00	0 0.00	0 0.00	0 0.00	0 0.00	1 0.11	0 0.00	0 0.00	22 0.03	16 0.02	19 0.03
流行性角結膜炎	10 1.11	9 1.00	6 0.67	13 1.44	11 1.22	9 1.00	14 1.56	25 2.78	382 0.55	325 0.46	351 0.50
細菌性髄膜炎	0 0.00	0 0.00	0 0.00	0 0.00	0 0.00	0 0.00	0 0.00	0 0.00	10 0.02	14 0.03	10 0.02
無菌性髄膜炎	0 0.00	1 0.07	0 0.00	1 0.07	1 0.07	0 0.00	0 0.00	1 0.07	15 0.03	15 0.03	14 0.03
マイコプラズマ肺炎	0 0.00	1 0.07	3 0.20	0 0.00	5 0.33	4 0.27	2 0.13	8 0.53	315 0.65	339 0.70	374 0.78
クラミジア肺炎	0 0.00	0 0.00	0 0.00	0 0.00	0 0.00	0 0.00	0 0.00	0 0.00	- -	1 0.00	2 0.00
感染性胃腸炎(ロタウイルス)	0 0.00	0 0.00	0 0.00	0 0.00	0 0.00	0 0.00	0 0.00	0 0.00	5 0.01	5 0.01	1 0.00

上段:患者数、下段:定点一医療機関当たりの患者報告数

**【全国より一定点当たり2倍以上(3週連続)多い感染症】**

( 全国の流行状況の情報遅延に時間差があるため、全国の情報には1週間までの内容になります。 )

流行性角結膜炎

**【大きな流行が発生又は継続しつつある地域(保健所)】**

手足口病 : 熊本、菊池、御船、八代、人吉、有明、宇城  
ヘルパンギーナ : 菊池  
流行性角結膜炎 : 有明

**2 全数把握対象疾患**

疾患名	今週	R6累計
1類感染症	報告なし	
2類感染症	結核 (患者:4名)	4
3類感染症	腸管出血性大腸菌感染症	2
4類感染症	日本紅斑熱	2
	レジオネラ症	3
5類感染症	カルバペネム耐性腸内細菌目細菌感染症	1
	侵襲性肺炎球菌感染症	1
	梅毒	2
	百日咳	2

当該週以外の週で、報告遅れや取下げがあるため、R6累計報告数は増減します。

**3 病原体検査情報**

県保健環境科学研究所で病原体検査を実施した結果を記載しています。

季節性インフルエンザではどのウイルスタイプが主流かといった傾向を示しています。

**インフルエンザウイルス検出状況(PCR検査結果) 2023/24シーズン(R5.9/4~)の累計**

	A型			B型
	季節性 H1pdm(AH1pdm09)	H1(ソ連型)	H3(香港型)	
(今シーズン累計)	3件	0件	1件	0件
(昨シーズン累計)	0件	0件	0件	0件

**呼吸器疾患病原体検出状況 第1週(R6.1/1~)からの累計**

ライノウイルス	RSウイルス	パライフルエンザウイルス	ヒトメタニューモウイルス	コロナウイルス	エンテロウイルス
8件 (23件)	0件 (5件)	6件 (28件)	0件 (0件)	0件 (2件)	0件 (1件)
アデノウイルス	その他				
0件 (1件)	0件 (340件)				

( カッコ内は昨シーズン累計 )

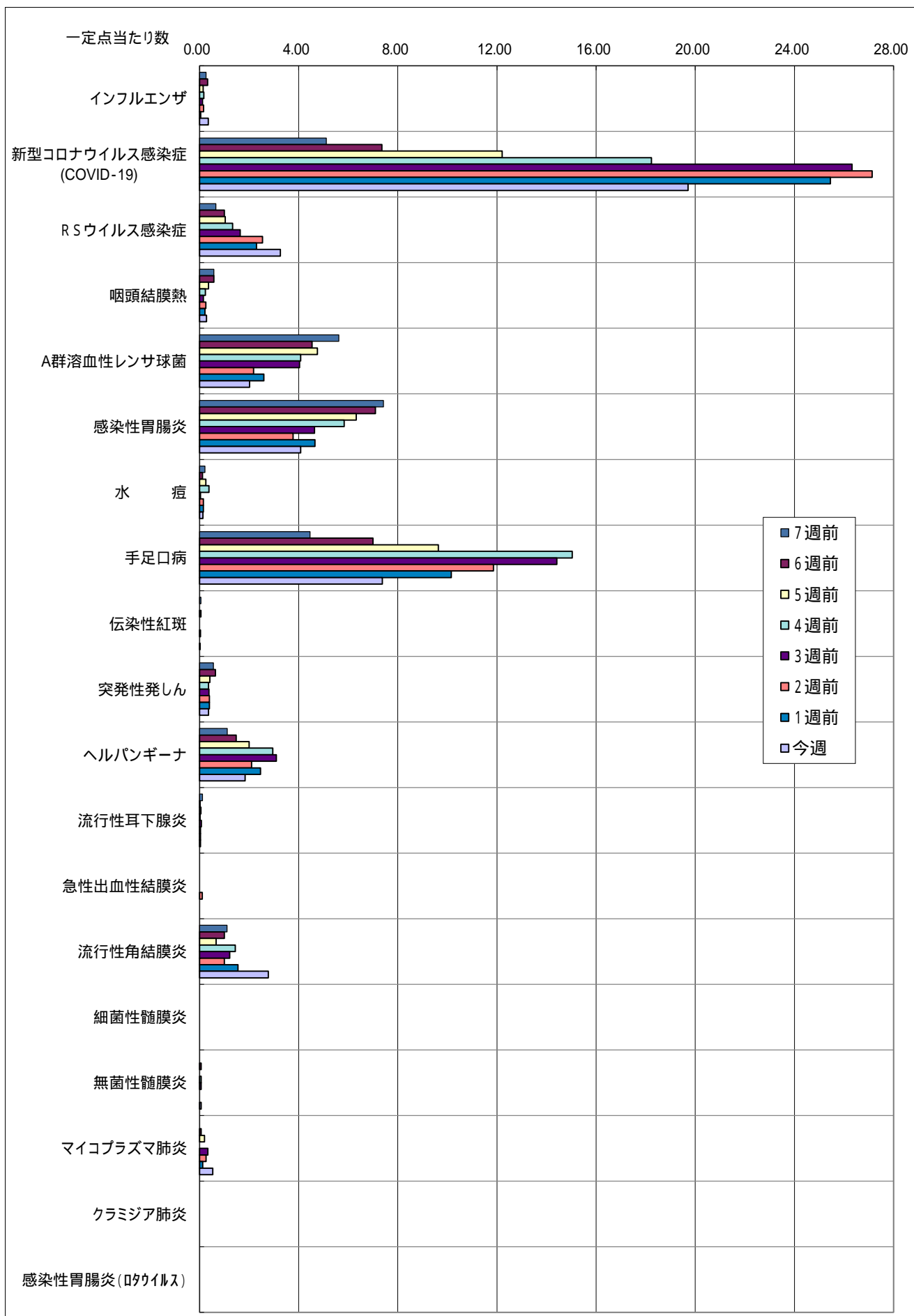
**感染性胃腸炎病原体検出状況 第1週(R6.1/1~)からの累計**

ノロウイルス	サボウイルス	ロタウイルス	アストロウイルス	アデノウイルス	その他
1件 (1件)	0件 (0件)	0件 (0件)	0件 (0件)	0件 (0件)	0件 (0件)

( カッコ内は昨シーズン累計 )

【週報に関するお問い合わせ先】  
健康危機管理課 感染症対策班 直通電話: 096 - 333 - 2240 (内33154、33141)

一定点当たり週別発生状況の推移



保健所別発生状況 (インフルエンザ / COVID-19・小児科・眼科・基幹定点)

保健所名	インフルエンザ	新型コロナウイルス感染症 (COVID-19)	RSウイルス感染症	咽頭結膜熱	A群溶血性レンサ球菌咽頭炎	感染性胃腸炎	水痘	手足口病	伝染性紅斑	突発性発しん	ヘルパンギーナ	流行性耳下腺炎	急性出血性結膜炎	流行性角結膜炎	細菌性髄膜炎	無菌性髄膜炎	マイコプラズマ肺炎	クラミア肺炎	感染性胃腸炎 (ロタウイルス)
1 熊本市保健所	1	373	39	2	33	32	1	131	0	9	27	0	0	11	0	1	6	0	0
2 山鹿保健所	0	31	0	0	1	0	0	3	0	0	0	0	0	0	0	0	0	0	0
3 菊池保健所	3	92	58	0	22	59	3	99	0	3	25	1	0	0	0	0	0	0	0
4 阿蘇保健所	0	56	0	0	0	1	0	1	0	0	0	0	0	0	0	0	0	0	0
5 御船保健所	0	60	1	0	8	18	0	18	0	2	5	0	0	0	0	0	0	0	0
6 八代保健所	18	170	30	2	7	8	0	13	1	1	8	1	0	0	0	0	0	0	0
7 水俣保健所	2	57	5	0	5	2	0	2	0	0	1	0	0	0	0	0	1	0	0
8 人吉保健所	0	145	2	1	1	2	0	16	0	1	2	0	0	0	0	0	1	0	0
9 有明保健所	1	271	8	0	16	65	2	45	0	2	8	0	0	14	0	0	0	0	0
10 宇城保健所	0	112	19	5	7	15	1	22	0	0	2	0	0	0	0	0	0	0	0
11 天草保健所	3	190	1	4	1	2	0	19	0	0	14	0	0	0	0	0	0	0	0
計	28	1557	163	14	101	204	7	369	1	18	92	2	0	25	0	1	8	0	0

保健所別一定点当り患者報告数 (インフルエンザ / COVID-19・小児科・眼科・基幹定点)

保健所名	インフルエンザ	新型コロナウイルス感染症 (COVID-19)	RSウイルス感染症	咽頭結膜熱	A群溶連菌咽頭炎	感染性胃腸炎	水痘	手足口病	伝染性紅斑	突発性発しん	ヘルパンギーナ	流行性耳下腺炎	急性出血性結膜炎	流行性角結膜炎	細菌性髄膜炎	無菌性髄膜炎	マイコプラズマ肺炎	クラミア肺炎	感染性胃腸炎 (ロタウイルス)
1 熊本市保健所	0.04	14.92	2.44	0.13	2.06	2.00	0.06	8.19	0.00	0.56	1.69	0.00	0.00	2.20	0.00	0.20	1.20	0.00	0.00
2 山鹿保健所	0.00	10.33	0.00	0.00	0.50	0.00	0.00	1.50	0.00	0.00	0.00	0.00	-	-	0.00	0.00	0.00	0.00	0.00
3 菊池保健所	0.43	13.14	11.60	0.00	4.40	11.80	0.60	19.80	0.00	0.60	5.00	0.20	0.00	0.00	0.00	0.00	0.00	0.00	0.00
4 阿蘇保健所	0.00	18.67	0.00	0.00	0.00	0.50	0.00	0.50	0.00	0.00	0.00	0.00	-	-	0.00	0.00	0.00	0.00	0.00
5 御船保健所	0.00	12.00	0.33	0.00	2.67	6.00	0.00	6.00	0.00	0.67	1.67	0.00	-	-	0.00	0.00	0.00	0.00	0.00
6 八代保健所	2.57	24.29	7.50	0.50	1.75	2.00	0.00	3.25	0.25	0.25	2.00	0.25	0.00	0.00	0.00	0.00	0.00	0.00	0.00
7 水俣保健所	0.67	19.00	2.50	0.00	2.50	1.00	0.00	1.00	0.00	0.00	0.50	0.00	-	-	0.00	0.00	1.00	0.00	0.00
8 人吉保健所	0.00	29.00	0.67	0.33	0.33	0.67	0.00	5.33	0.00	0.33	0.67	0.00	-	-	0.00	0.00	1.00	0.00	0.00
9 有明保健所	0.13	33.88	1.60	0.00	3.20	13.00	0.40	9.00	0.00	0.40	1.60	0.00	0.00	14.00	0.00	0.00	0.00	0.00	0.00
10 宇城保健所	0.00	18.67	4.75	1.25	1.75	3.75	0.25	5.50	0.00	0.00	0.50	0.00	-	-	0.00	0.00	0.00	0.00	0.00
11 天草保健所	0.43	27.14	0.25	1.00	0.25	0.50	0.00	4.75	0.00	0.00	3.50	0.00	0.00	0.00	0.00	0.00	0.00	0.00	0.00
平均	0.35	19.71	3.26	0.28	2.02	4.08	0.14	7.38	0.02	0.36	1.84	0.04	0.00	2.78	0.00	0.07	0.53	0.00	0.00

年齢別発生状況(インフルエンザ / COVID-19・小児科・眼科・基幹定点)

令和6年第31週

インフルエンザ / COVID-19 定点 年齢区分	合計	0-5 ヵ月	6-11 ヵ月	1歳	2歳	3歳	4歳	5歳	6歳	7歳	8歳	9歳	10-14 歳	15-19 歳	20-29 歳	30-39 歳	40-49 歳	50-59 歳	60-69 歳	70-79 歳	80歳 以上
インフルエンザ	28	0	1	1	0	3	5	2	1	3	1	1	5	1	0	1	3	0	0	0	0
新型コロナウイルス感染症 (COVID-19)	1557	13	20	38	20	33	21	21	20	10	8	19	79	75	120	158	157	202	188	174	181

小児科定点年齢区分	合計	0-5 ヵ月	6-11 ヵ月	1歳	2歳	3歳	4歳	5歳	6歳	7歳	8歳	9歳	10-14 歳	15-19 歳	20歳 以上
RSウイルス感染症	163	13	26	72	35	7	8	2	0	0	0	0	0	0	0
咽頭結膜熱	14	0	1	10	0	1	1	1	0	0	0	0	0	0	0
A群溶連菌咽頭炎	101	0	0	1	7	4	9	25	11	12	8	7	13	1	3
感染性胃腸炎	204	0	13	37	31	20	18	11	9	10	8	11	7	2	27
水痘	7	0	0	0	1	0	1	0	2	1	0	1	1	0	0
手足口病	369	7	41	134	63	32	31	26	15	7	3	3	4	0	3
伝染性紅斑	1	0	0	0	0	1	0	0	0	0	0	0	0	0	0
突発性発疹	18	0	7	9	1	0	1	0	0	0	0	0	0	0	0
ヘルパンギーナ	92	0	1	23	17	14	6	13	7	2	3	1	2	1	2
流行性耳下腺炎	2	0	0	0	0	0	0	0	1	0	0	1	0	0	0

眼科定点年齢区分	合計	0-5 ヵ月	6-11 ヵ月	1歳	2歳	3歳	4歳	5歳	6歳	7歳	8歳	9歳	10-14 歳	15-19 歳	20-29 歳	30-39 歳	40-49 歳	50-59 歳	60-69 歳	70歳 以上
急性出血性結膜炎	0	0	0	0	0	0	0	0	0	0	0	0	0	0	0	0	0	0	0	0
流行性角結膜炎	25	0	1	3	3	1	1	0	0	0	0	1	1	1	1	3	2	2	2	3

基幹定点年齢区分	合計	0歳	1-4歳	5-9歳	10-14 歳	15-19 歳	20-24 歳	25-29 歳	30-34 歳	35-39 歳	40-44 歳	45-49 歳	50-54 歳	55-59 歳	60-64 歳	65-69 歳	70歳 以上
細菌性髄膜炎	0	0	0	0	0	0	0	0	0	0	0	0	0	0	0	0	0
無菌性髄膜炎	1	0	0	0	0	0	0	0	0	0	0	0	0	0	0	0	1
マイコプラズマ肺炎	8	0	1	2	5	0	0	0	0	0	0	0	0	0	0	0	0
クラミジア肺炎	0	0	0	0	0	0	0	0	0	0	0	0	0	0	0	0	0
感染性胃腸炎(ロタウイルス)	0	0	0	0	0	0	0	0	0	0	0	0	0	0	0	0	0