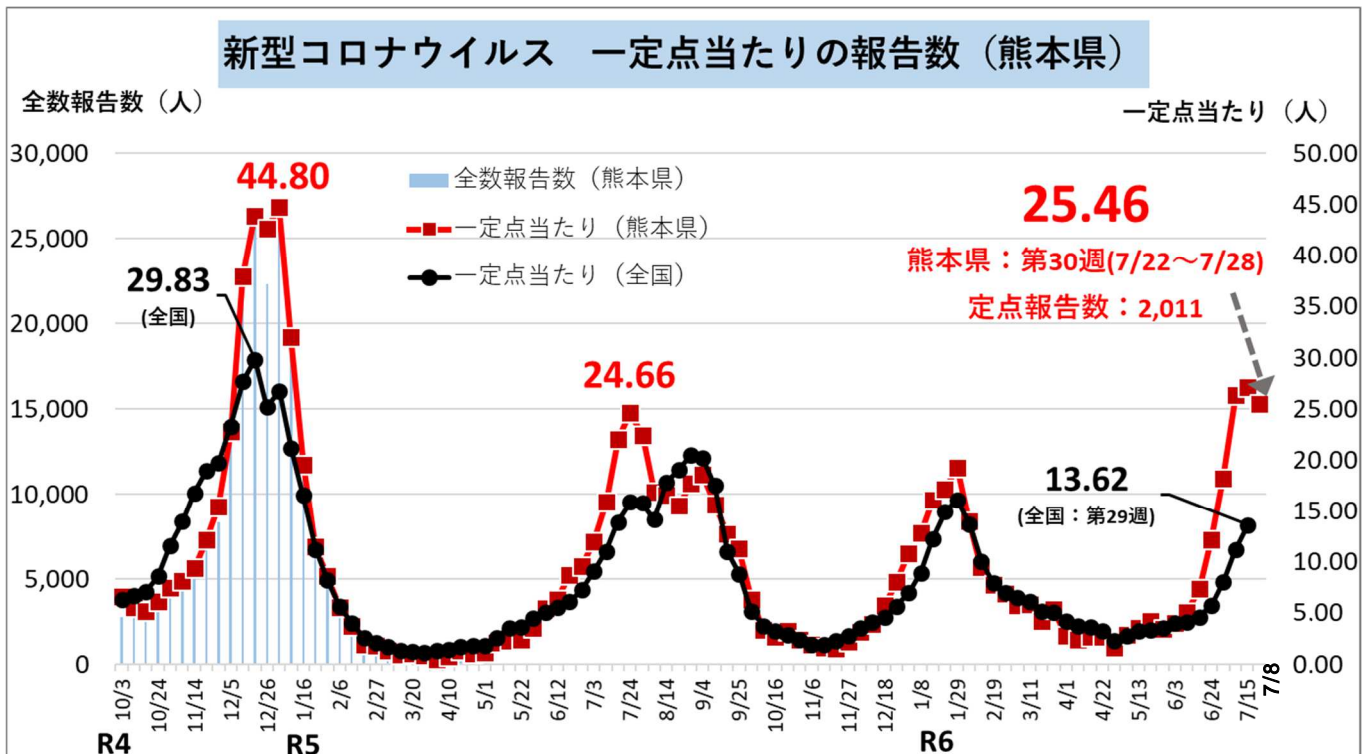


熊本県感染症情報 (第30週:7/22~7/28)

【新型コロナウイルス感染症】

新型コロナウイルス感染症に感染しない・感染させない意識と行動を

- 今週(第30週)の報告数は2,011件(一定点当たり25.46)で、8週ぶりに減少しましたが、昨年5月の5類感染症移行後、3番目に多い件数であり、引き続き高い水準で推移しています。
- 御自身や周りの大切な方を守るためにも、引き続き、エアコン使用時も含む「定期的な換気」、「手洗いや手指の消毒、うがい」、混雑した電車・バスへの乗車時等の「適切なマスクの着用」などの基本的な感染対策の徹底をお願いします。



引き続き、基本的な感染対策の徹底を

御自身や周りの大切な方を守るためにも
「感染しない」・「感染させない」意識と行動を

◆エアコンをつけていても、**定期的な換気**

◆**手洗い・手指の消毒・うがい** 等

◆医療機関を受診する時や高齢者施設等を訪問する時、
混雑した電車・バスに乗車する時は、**マスク着用**

◆暑い日が続くため、**熱中症**にも**注意**



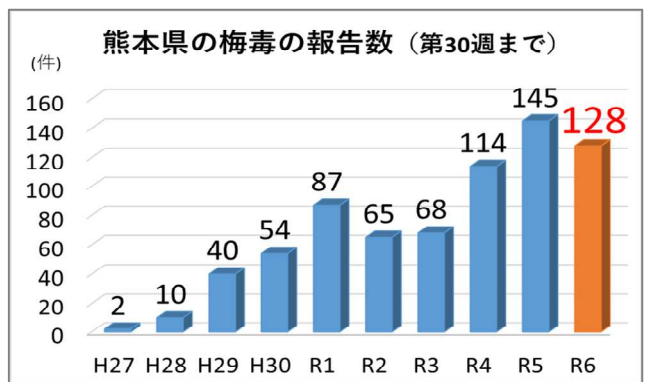
熊本県感染症情報 (第30週:7/22~7/28)

新型コロナウイルス感染症に感染しない・感染させない意識と行動を

- 今週(第30週)の報告数は2,011件(一定点当たり25.46)で、前週(第29週)の2,144件(一定点当たり27.14)から0.94倍となり、8週ぶりに減少しました。
- 報告数は減少しましたが、引き続き高い水準で推移しており、注意が必要です。
- 御自身や周りの大切な方を守るためにも、引き続き、以下の基本的な感染対策を心がけ、感染を予防しましょう。
 - ・エアコン使用時も含む「定期的な換気」・「手洗いや手指の消毒、うがい」
 - ・混雑した電車・バスへの乗車時等の「適切なマスクの着用」

梅毒に注意しましょう

- 今週(第30週)の報告数は3件で、今年累計で128件となりました。報告数が過去最多だった昨年に引き続き、今年も高水準で推移しており、注意が必要です。
- 引き続き、保健所での無料・匿名の検査を実施しておりますので、気になる症状や感染に心当たりのある方は、早めに検査を受け、早期発見・早期治療に繋がしましょう。



1 定点把握対象疾患

定点	No.	疾患名	今週	前週
インフルエンザ /COVID-19	79	1 インフルエンザ	4	13
		2 新型コロナウイルス感染症 (COVID-19)	2,011	2,144
小児科	50	3 RSウイルス感染症	115	127
		4 咽頭結膜熱	11	13
		5 A群溶血性レンサ球菌咽頭炎	130	109
		6 感染性胃腸炎	233	189
		7 水痘	8	8
		8 手足口病	508	593
		9 伝染性紅斑 (りんご病)	0	2
		10 突発性発しん	20	20

県内153定点医療機関からの報告数 : 7/22~7/28

定点	No.	疾患名	今週	前週
小児科	50	11 ヘルパンギーナ	123	105
		12 流行性耳下腺炎 (おたふくかぜ)	2	2
眼科	9	13 急性出血性結膜炎	0	1
		14 流行性角結膜炎 (はやり目)	14	9
基幹	15	15 細菌性髄膜炎	0	0
		16 無菌性髄膜炎	0	0
		17 マイコプラズマ肺炎	2	4
		18 クラミジア肺炎	0	0
		19 感染性胃腸炎 (ロタウイルス)	0	0

定点の右欄は、定点医療機関数。

【報告数の多い疾患】

地区別: 定点当たりの報告数が多い地域を順に記載

疾患名	今週	前週	地区別			年齢別		
			1	2	3			
新型コロナウイルス感染症(COVID-19)	2,011件	2,144件	有明	人吉	水俣	40-49歳	248件	12.3%
手足口病	508件	593件	菊池	宇城	人吉	1歳	165件	32.5%
感染性胃腸炎	233件	189件	菊池	有明	御船	1歳	46件	19.7%

【定点把握対象疾患の推移(過去7週)】

報告期間	第23週	第24週	第25週	第26週	第27週	第28週	第29週	第30週	第27週	第28週	第29週
	7週前	6週前	5週前	4週前	3週前	2週前	1週前	今週	全国3週前	全国2週前	全国1週前
	6/3~ 6/9	6/10~ 6/16	6/17~ 6/23	6/24~ 6/30	7/1~ 7/7	7/8~ 7/14	7/15~ 7/21	7/22~ 7/28	7/1~ 7/7	7/8~ 7/14	7/15~ 7/21
インフルエンザ	22 0.28	21 0.27	26 0.33	12 0.15	14 0.18	10 0.13	13 0.16	4 0.05	1,395 0.28	1,648 0.33	1,843 0.37
新型コロナウイルス感染症 (COVID-19)	322 4.08	404 5.11	589 7.36	977 12.21	1,459 18.24	2,106 26.33	2,144 27.14	2,011 25.46	39,874 8.07	55,072 11.18	67,334 13.62
RSウイルス感染症	49 0.98	33 0.66	50 1.00	52 1.04	67 1.34	82 1.64	127 2.54	115 2.30	5,044 1.61	5,763 1.84	5,274 1.68
咽頭結膜熱	32 0.64	29 0.58	29 0.58	18 0.36	12 0.24	8 0.16	13 0.26	11 0.22	2,111 0.67	1,869 0.60	1,576 0.50
A群溶血性レンサ球菌咽頭炎	358 7.16	281 5.62	227 4.54	238 4.76	204 4.08	202 4.04	109 2.18	130 2.60	10,707 3.41	9,435 3.01	7,499 2.39
感染性胃腸炎	391 7.82	371 7.42	355 7.10	316 6.32	292 5.84	232 4.64	189 3.78	233 4.66	12,393 3.95	11,632 3.71	9,085 2.89
水痘	9 0.18	11 0.22	6 0.12	13 0.26	19 0.38	2 0.04	8 0.16	8 0.16	715 0.23	633 0.20	526 0.17
手足口病	160 3.20	223 4.46	350 7.00	482 9.64	752 15.04	721 14.42	593 11.86	508 10.16	35,960 11.46	41,885 13.34	36,797 11.72
伝染性紅斑	1 0.02	3 0.06	0 0.00	3 0.06	0 0.00	0 0.00	2 0.04	0 0.00	319 0.10	289 0.09	388 0.12
突発性発しん	39 0.78	28 0.56	32 0.64	21 0.42	18 0.36	19 0.38	20 0.40	20 0.40	949 0.30	912 0.29	809 0.26
ヘルパンギーナ	43 0.86	56 1.12	74 1.48	100 2.00	148 2.96	155 3.10	105 2.10	123 2.46	6,754 2.15	7,595 2.42	6,134 1.95
流行性耳下腺炎	0 0.00	6 0.12	1 0.02	3 0.06	1 0.02	4 0.08	2 0.04	2 0.04	214 0.07	186 0.06	134 0.04
急性出血性結膜炎	0 0.00	0 0.00	0 0.00	0 0.00	0 0.00	0 0.00	1 0.11	0 0.00	21 0.03	22 0.03	16 0.02
流行性角結膜炎	7 0.78	10 1.11	9 1.00	6 0.67	13 1.44	11 1.22	9 1.00	14 1.56	438 0.63	382 0.55	325 0.46
細菌性髄膜炎	0 0.00	0 0.00	0 0.00	0 0.00	0 0.00	0 0.00	0 0.00	0 0.00	8 0.02	10 0.02	14 0.03
無菌性髄膜炎	1 0.07	0 0.00	1 0.07	0 0.00	1 0.07	1 0.07	0 0.00	0 0.00	11 0.02	15 0.03	15 0.03
マイコプラズマ肺炎	0 0.00	0 0.00	1 0.07	3 0.20	0 0.00	5 0.33	4 0.27	2 0.13	235 0.49	315 0.65	339 0.70
クラミジア肺炎	0 0.00	0 0.00	0 0.00	0 0.00	0 0.00	0 0.00	0 0.00	0 0.00	- -	- -	1 0.00
感染性胃腸炎(ロタウイルス)	0 0.00	0 0.00	0 0.00	0 0.00	0 0.00	0 0.00	0 0.00	0 0.00	6 0.01	5 0.01	5 0.01

上段:患者数、下段:定点一医療機関当たりの患者報告数

【全国より一定点当たり2倍以上(3週連続)多い感染症】

(全国の流行状況の情報還元には時間差があるため、全国の情報は1週間までの内容になります。)

流行性角結膜炎

【大きな流行が発生又は継続しつつある地域(保健所)】

A群溶血性レンサ球菌咽頭炎 : 宇城

感染性胃腸炎 : 菊池

手足口病 : 熊本、山鹿、菊池、御船、八代、人吉、有明、宇城

ヘルパンギーナ : 菊池

流行性角結膜炎 : 有明

2 全数把握対象疾患

	疾患名	今週	R6累計
1類感染症	報告なし		
2類感染症	結核 (患者:2名、無症状病原体保有者:1名)	3	98
3類感染症	腸管出血性大腸菌感染症	1	15
4類感染症	報告なし		
5類感染症	梅毒	3	128

注) 第29週の新型コロナウイルス感染症の報告数に報告遅れがあったため、報告数を次のとおり修正します。
・新型コロナウイルス感染症
2,143件 2,144件

当該週以外の週で、報告遅れや取下げがあるため、R6累計報告数は増減します。

3 病原体検査情報

県保健環境科学研究所で病原体検査を実施した結果を記載しています。

季節性インフルエンザではどのウイルスタイプが主流かといった傾向を示しています。

インフルエンザウイルス検出状況(PCR検査結果) 2023/24シーズン(R5.9/4~)の累計

	A型			B型
	季節性 H1 pdm(AH1 pdm09)	H1(ソ連型)	H3(香港型)	
(今シーズン累計)	3件	0件	1件	0件
(昨シーズン累計)	0件	0件	0件	0件

呼吸器疾患病原体検出状況 第1週(R6.1/1~)からの累計

ライノウイルス	RSウイルス	パライフルエンザウイルス	ヒトメタニューモウイルス	コロナウイルス	エンテロウイルス
8件 (23件)	0件 (5件)	6件 (28件)	0件 (0件)	0件 (2件)	0件 (1件)
アデノウイルス	その他				
0件 (1件)	0件 (340件)				

(かっこ内は昨シーズン累計)

感染性胃腸炎病原体検出状況 第1週(R6.1/1~)からの累計

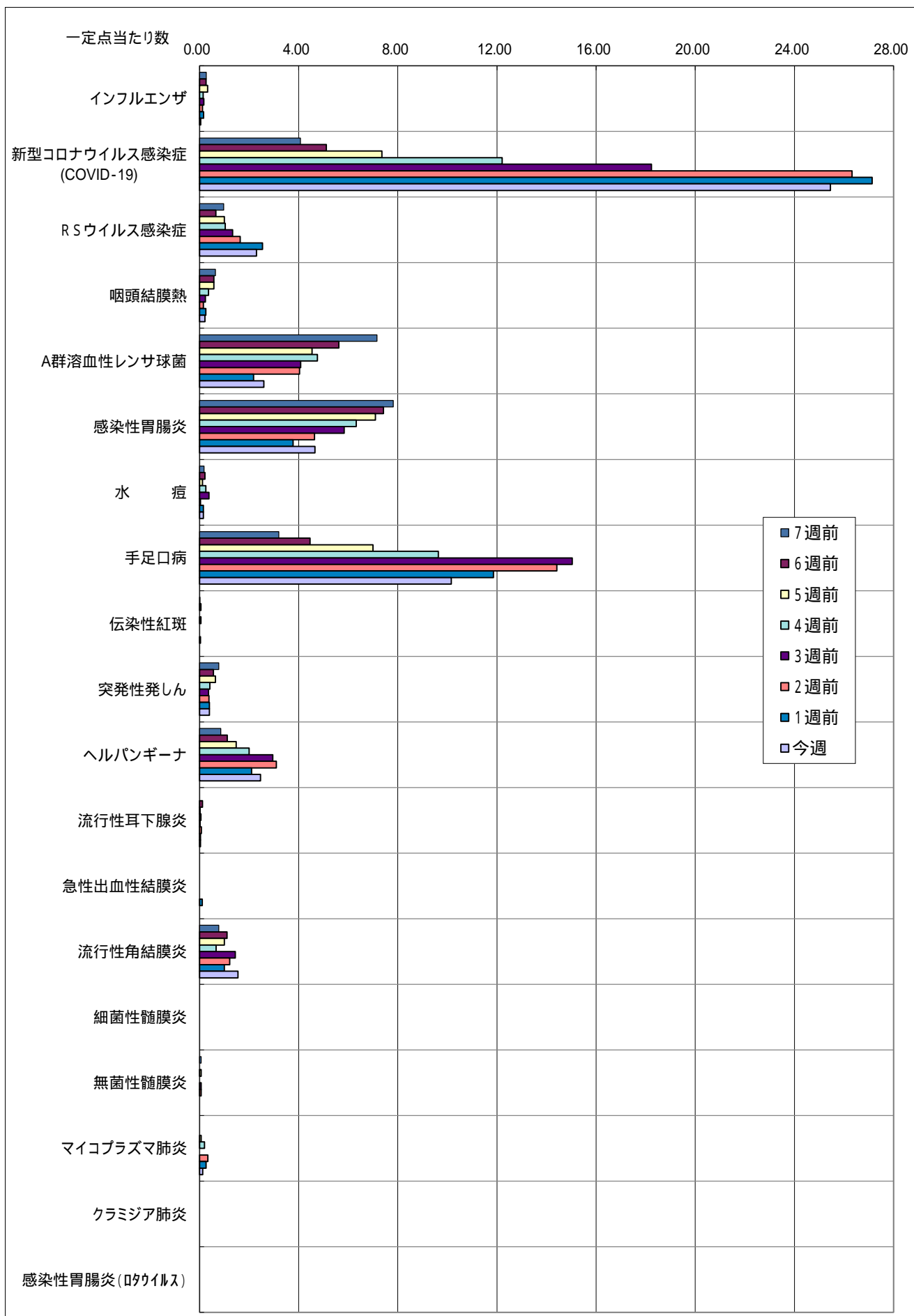
ノロウイルス	サボウイルス	ロタウイルス	アストロウイルス	アデノウイルス	その他
1件 (1件)	0件 (0件)	0件 (0件)	0件 (0件)	0件 (0件)	0件 (0件)

(かっこ内は昨シーズン累計)

【週報に関するお問い合わせ先】

健康危機管理課 感染症対策班 直通電話:096-333-2240 (内33154、33141)

一定点当たり週別発生状況の推移



保健所別発生状況 (インフルエンザ / COVID-19・小児科・眼科・基幹定点)

保健所名	インフルエンザ	新型コロナウイルス感染症 (COVID-19)	RSウイルス感染症	咽頭結膜熱	A群溶血性レンサ球菌咽頭炎	感染性胃腸炎	水痘	手足口病	伝染性紅斑	突発性発しん	ヘルパンギーナ	流行性耳下腺炎	急性出血性結膜炎	流行性角結膜炎	細菌性髄膜炎	無菌性髄膜炎	マイコプラズマ肺炎	クラミア肺炎	感染性胃腸炎 (ロタウイルス)
1 熊本市保健所	2	461	26	4	53	46	3	173	0	7	46	0	0	3	0	0	1	0	0
2 山鹿保健所	0	35	0	0	2	1	0	8	0	0	0	0	0	0	0	0	0	0	0
3 菊池保健所	2	100	38	0	19	75	0	129	0	3	44	1	0	0	0	0	0	0	0
4 阿蘇保健所	0	96	0	0	1	5	0	0	0	0	0	0	0	0	0	0	0	0	0
5 御船保健所	0	81	2	0	4	11	0	25	0	3	3	0	0	0	0	0	0	0	0
6 八代保健所	0	199	35	2	9	12	0	13	0	3	11	1	0	0	0	0	0	0	0
7 水俣保健所	0	99	5	0	12	1	0	8	0	0	1	0	0	0	0	0	0	0	0
8 人吉保健所	0	189	2	0	2	6	1	38	0	0	0	0	0	0	0	0	1	0	0
9 有明保健所	0	339	0	0	5	61	0	44	0	2	6	0	0	11	0	0	0	0	0
10 宇城保健所	0	184	7	2	23	14	4	51	0	2	4	0	0	0	0	0	0	0	0
11 天草保健所	0	228	0	3	0	1	0	19	0	0	8	0	0	0	0	0	0	0	0
計	4	2011	115	11	130	233	8	508	0	20	123	2	0	14	0	0	2	0	0

保健所別一定点当り患者報告数 (インフルエンザ / COVID-19・小児科・眼科・基幹定点)

保健所名	インフルエンザ	新型コロナウイルス感染症 (COVID-19)	RSウイルス感染症	咽頭結膜熱	A群溶連菌咽頭炎	感染性胃腸炎	水痘	手足口病	伝染性紅斑	突発性発しん	ヘルパンギーナ	流行性耳下腺炎	急性出血性結膜炎	流行性角結膜炎	細菌性髄膜炎	無菌性髄膜炎	マイコプラズマ肺炎	クラミア肺炎	感染性胃腸炎 (ロタウイルス)
1 熊本市保健所	0.08	18.44	1.63	0.25	3.31	2.88	0.19	10.81	0.00	0.44	2.88	0.00	0.00	0.60	0.00	0.00	0.20	0.00	0.00
2 山鹿保健所	0.00	11.67	0.00	0.00	1.00	0.50	0.00	4.00	0.00	0.00	0.00	0.00	-	-	0.00	0.00	0.00	0.00	0.00
3 菊池保健所	0.29	14.29	7.60	0.00	3.80	15.00	0.00	25.80	0.00	0.60	8.80	0.20	0.00	0.00	0.00	0.00	0.00	0.00	0.00
4 阿蘇保健所	0.00	32.00	0.00	0.00	0.50	2.50	0.00	0.00	0.00	0.00	0.00	0.00	-	-	0.00	0.00	0.00	0.00	0.00
5 御船保健所	0.00	16.20	0.67	0.00	1.33	3.67	0.00	8.33	0.00	1.00	1.00	0.00	-	-	0.00	0.00	0.00	0.00	0.00
6 八代保健所	0.00	28.43	8.75	0.50	2.25	3.00	0.00	3.25	0.00	0.75	2.75	0.25	0.00	0.00	0.00	0.00	0.00	0.00	0.00
7 水俣保健所	0.00	33.00	2.50	0.00	6.00	0.50	0.00	4.00	0.00	0.00	0.50	0.00	-	-	0.00	0.00	0.00	0.00	0.00
8 人吉保健所	0.00	37.80	0.67	0.00	0.67	2.00	0.33	12.67	0.00	0.00	0.00	0.00	-	-	0.00	0.00	1.00	0.00	0.00
9 有明保健所	0.00	42.38	0.00	0.00	1.00	12.20	0.00	8.80	0.00	0.40	1.20	0.00	0.00	11.00	0.00	0.00	0.00	0.00	0.00
10 宇城保健所	0.00	30.67	1.75	0.50	5.75	3.50	1.00	12.75	0.00	0.50	1.00	0.00	-	-	0.00	0.00	0.00	0.00	0.00
11 天草保健所	0.00	32.57	0.00	0.75	0.00	0.25	0.00	4.75	0.00	0.00	2.00	0.00	0.00	0.00	0.00	0.00	0.00	0.00	0.00
平均	0.05	25.46	2.30	0.22	2.60	4.66	0.16	10.16	0.00	0.40	2.46	0.04	0.00	1.56	0.00	0.00	0.13	0.00	0.00

年齢別発生状況(インフルエンザ / COVID-19・小児科・眼科・基幹定点)

令和6年第30週

インフルエンザ / COVID-19定点 年齢区分	合計	0-5 ヵ月	6-11 ヵ月	1歳	2歳	3歳	4歳	5歳	6歳	7歳	8歳	9歳	10-14 歳	15-19 歳	20-29 歳	30-39 歳	40-49 歳	50-59 歳	60-69 歳	70-79 歳	80歳 以上
インフルエンザ	4	0	0	0	0	0	0	0	1	0	1	0	1	0	0	0	0	1	0	0	0
新型コロナウイルス感染症 (COVID-19)	2011	17	36	40	21	35	20	26	23	30	24	20	139	117	156	182	248	243	232	202	200

小児科定点年齢区分	合計	0-5 ヵ月	6-11 ヵ月	1歳	2歳	3歳	4歳	5歳	6歳	7歳	8歳	9歳	10-14 歳	15-19 歳	20歳 以上
RSウイルス感染症	115	8	14	41	21	20	7	3	1	0	0	0	0	0	0
咽頭結膜熱	11	0	0	6	3	1	1	0	0	0	0	0	0	0	0
A群溶連菌咽頭炎	130	1	0	4	7	12	13	19	21	12	14	10	9	0	8
感染性胃腸炎	233	3	14	46	25	25	14	18	12	11	7	5	20	3	30
水痘	8	0	0	1	0	0	0	1	2	2	0	1	1	0	0
手足口病	508	5	41	165	97	73	43	44	18	2	10	6	2	0	2
伝染性紅斑	0	0	0	0	0	0	0	0	0	0	0	0	0	0	0
突発性発疹	20	1	3	12	3	1	0	0	0	0	0	0	0	0	0
ヘルパンギーナ	123	1	7	38	25	20	14	8	4	2	0	0	3	0	1
流行性耳下腺炎	2	0	0	1	0	0	1	0	0	0	0	0	0	0	0

眼科定点年齢区分	合計	0-5 ヵ月	6-11 ヵ月	1歳	2歳	3歳	4歳	5歳	6歳	7歳	8歳	9歳	10-14 歳	15-19 歳	20-29 歳	30-39 歳	40-49 歳	50-59 歳	60-69 歳	70歳 以上
急性出血性結膜炎	0	0	0	0	0	0	0	0	0	0	0	0	0	0	0	0	0	0	0	0
流行性角結膜炎	14	0	0	0	1	1	1	1	1	0	1	0	1	0	1	1	0	2	2	1

基幹定点年齢区分	合計	0歳	1-4歳	5-9歳	10-14 歳	15-19 歳	20-24 歳	25-29 歳	30-34 歳	35-39 歳	40-44 歳	45-49 歳	50-54 歳	55-59 歳	60-64 歳	65-69 歳	70歳 以上
細菌性髄膜炎	0	0	0	0	0	0	0	0	0	0	0	0	0	0	0	0	0
無菌性髄膜炎	0	0	0	0	0	0	0	0	0	0	0	0	0	0	0	0	0
マイコプラズマ肺炎	2	0	0	1	1	0	0	0	0	0	0	0	0	0	0	0	0
クラミジア肺炎	0	0	0	0	0	0	0	0	0	0	0	0	0	0	0	0	0
感染性胃腸炎(ロタウイルス)	0	0	0	0	0	0	0	0	0	0	0	0	0	0	0	0	0