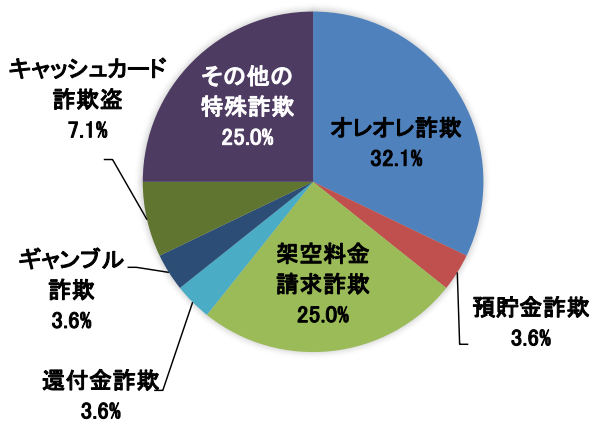


熊本県内における「電話で『お金』詐欺」の被害状況（令和6年5月末）

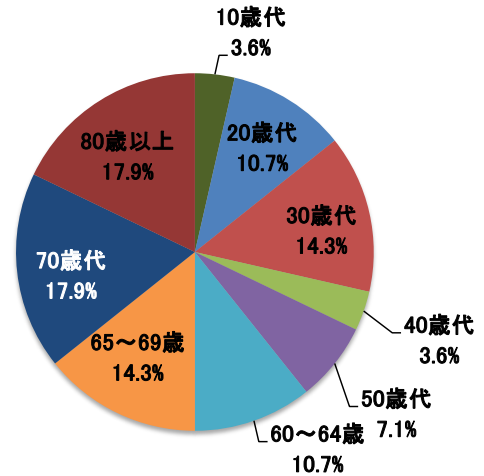
種別／区分	認知件数		増減数	増減率	被害総額(円)		増減額	増減率
	R6.5末	R5.5末			R6.5末	R5.5末		
合計	28	44	-16	-36.4%	157,315,000	83,988,000	73,327,000	87.3%
オレオレ詐欺	9	5	4	80.0%	82,643,000	13,000,000	69,643,000	535.7%
預貯金詐欺	1	1	0	0.0%	800,000	0	800,000	
架空料金請求詐欺	7	15	-8	-53.3%	39,822,000	45,305,000	-5,483,000	-12.1%
融資保証金詐欺	0	2	-2	-100.0%	0	185,000	-185,000	-100.0%
還付金詐欺	1	19	-18	-94.7%	2,942,000	21,449,000	-18,507,000	-86.3%
金融商品詐欺	0	1	-1	-100.0%	0	49,000	-49,000	-100.0%
ギャンブル詐欺	1	0	1		19,650,000	0	19,650,000	
交際あっせん詐欺	0	0	0		0	0	0	
キャッシュカード詐欺盗	2	1	1	100.0%	1,700,000	4,000,000	-2,300,000	-57.5%
その他の特殊詐欺	7	0	7		9,758,000	0	9,758,000	

※ 被害額は、キャッシュカード詐欺後のATM引出(窃取)額を含む
 ※ 数値は暫定値（被害額の千円未満は四捨五入）

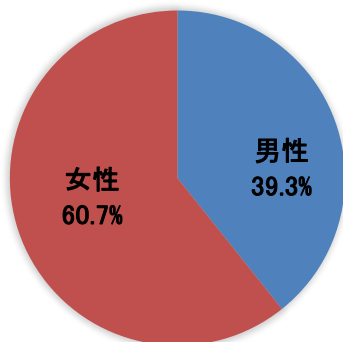
手口別の割合



被害者年齢別の割合



被害者性別の割合



被害金交付手段の割合

