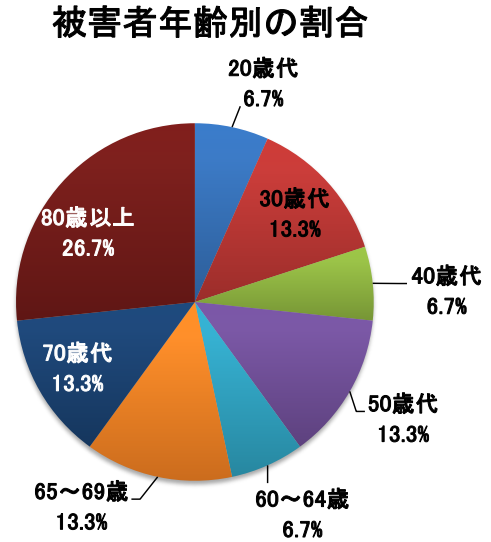
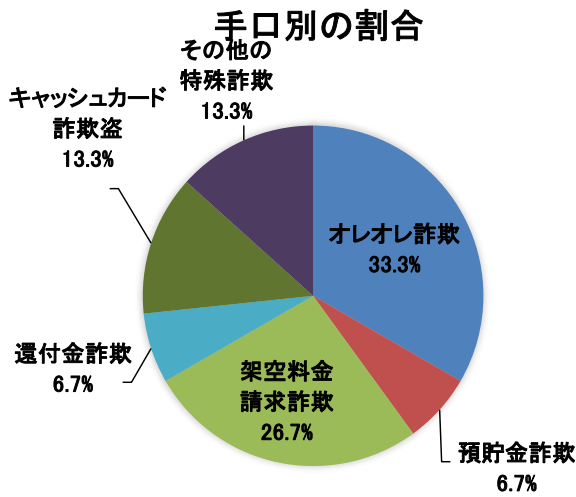


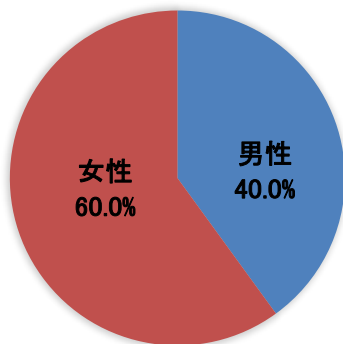
## 熊本県内における「電話で『お金』詐欺」の被害状況（令和6年4月末）

| 種別／区分       | 認知件数  |       | 増減数 | 増減率     | 被害総額(円)    |            | 増減額         | 増減率     |
|-------------|-------|-------|-----|---------|------------|------------|-------------|---------|
|             | R6.4末 | R5.4末 |     |         | R6.4末      | R5.4末      |             |         |
| 合計          | 15    | 34    | -19 | -55.9%  | 48,879,000 | 68,776,000 | -19,897,000 | -28.9%  |
| オレオレ詐欺      | 5     | 5     | 0   | 0.0%    | 23,662,000 | 13,000,000 | 10,662,000  | 82.0%   |
| 預貯金詐欺       | 1     | 1     | 0   | 0.0%    | 800,000    | 0          | 800,000     |         |
| 架空料金請求詐欺    | 4     | 14    | -10 | -71.4%  | 14,651,000 | 40,865,000 | -26,214,000 | -64.1%  |
| 融資保証金詐欺     | 0     | 2     | -2  | -100.0% | 0          | 185,000    | -185,000    | -100.0% |
| 還付金詐欺       | 1     | 10    | -9  | -90.0%  | 2,942,000  | 10,677,000 | -7,735,000  | -72.4%  |
| 金融商品詐欺      | 0     | 1     | -1  | -100.0% | 0          | 49,000     | -49,000     | -100.0% |
| ギャンブル詐欺     | 0     | 0     | 0   |         | 0          | 0          | 0           |         |
| 交際あっせん詐欺    | 0     | 0     | 0   |         | 0          | 0          | 0           |         |
| キャッシュカード詐欺盗 | 2     | 1     | 1   | 100.0%  | 1,700,000  | 4,000,000  | -2,300,000  | -57.5%  |
| その他の特殊詐欺    | 2     | 0     | 2   |         | 5,124,000  | 0          | 5,124,000   |         |

※ 被害額は、キャッシュカード詐欺後のATM引出(窃取)額を含む  
 ※ 数値は暫定値（被害額の千円未満は四捨五入）



### 被害者性別の割合



### 被害金交付手段の割合

