

# 熊本県感染症情報 (第17週:4/22~4/28)

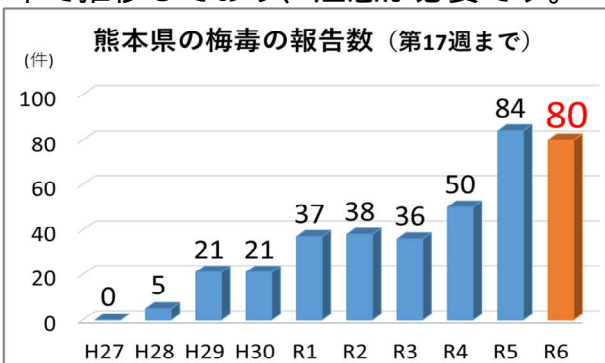
## 梅毒に注意しましょう

○今週(第17週)の梅毒の報告数は5件で、今年累計で80件となりました。報告数が過去最多だった昨年に引き続き、今年も高水準で推移しており、注意が必要です。

○気になる症状がある方や感染に心当たりのある方は早めに検査を受け、早期発見・早期治療に繋がしましょう。

○引き続き、保健所での無料・匿名の検査を実施しております。詳しくは熊本県ホームページをご覧ください

参考: 熊本県ホームページ  
「保健所で実施している検査(HIV抗体検査等)について」  
<https://www.pref.kumamoto.jp/soshiki/30/51343.html>



## 新型コロナウイルス感染症の発生状況について

○今週の報告数は、213件(一定点当たり2.70)で、前週(第16週)の215件(一定点当たり2.72)から減少しました。

○ゴールデンウィークで人と会う機会が多くなると思いますので、今一度、手洗い・うがい等の基本的な感染対策により、感染を予防しましょう。

### 1 定点把握対象疾患

県内153定点医療機関からの報告数 : 4/22~4/28

定点	No.	疾患名	今週	前週
インフルエンザ /COVID-19	79	1 インフルエンザ	68	99
		2 新型コロナウイルス感染症(COVID-19)	213	215
小児科	50	3 RSウイルス感染症	49	32
		4 咽頭結膜熱	25	22
		5 A群溶血性レンサ球菌咽頭炎	216	198
		6 感染性胃腸炎	313	278
		7 水痘	12	8
		8 手足口病	46	43
		9 伝染性紅斑(りんご病)	1	1
		10 突発性発しん	42	46

定点	No.	疾患名	今週	前週
小児科	50	11 ヘルパンギーナ	9	4
		12 流行性耳下腺炎(おたふくかぜ)	0	0
眼科	9	13 急性出血性結膜炎	0	0
		14 流行性角結膜炎(はやり目)	10	9
基幹	15	15 細菌性髄膜炎	0	0
		16 無菌性髄膜炎	1	0
		17 マイコプラズマ肺炎	0	0
		18 クラミジア肺炎	0	0
		19 感染性胃腸炎(ロタウイルス)	0	0

定点の右欄は、定点医療機関数。

### 【報告数の多い疾患】

地区別: 定点当たりの報告数が多い地域を順に記載

疾患名	今週	前週	地区別			年齢別	
			1	2	3		
感染性胃腸炎	313件	278件	有明	菊池	八代	10-14歳	38件 12.1%
A群溶血性レンサ球菌咽頭炎	216件	198件	菊池	水俣	熊本	10-14歳	27件 12.5%
新型コロナウイルス感染症(COVID-19)	213件	215件	有明	水俣	八代	50-59歳	27件 12.7%

【定点把握対象疾患の推移(過去7週)】

報告期間	第10週	第11週	第12週	第13週	第14週	第15週	第16週	第17週	第14週	第15週	第16週
	7週前	6週前	5週前	4週前	3週前	2週前	1週前	今週	全国3週前	全国2週前	全国1週前
	3/4~3/10	3/11~3/17	3/18~3/24	3/25~3/31	4/1~4/7	4/8~4/14	4/15~4/21	4/22~4/28	4/1~4/7	4/8~4/14	4/15~4/21
インフルエンザ	1,350 16.88	1,260 15.75	818 10.35	726 9.08	322 4.08	131 1.66	99 1.25	68 0.86	25,106 5.10	13,245 2.69	9,105 1.85
新型コロナウイルス感染症 (COVID-19)	463 5.79	467 5.84	335 4.24	431 5.39	219 2.77	186 2.35	215 2.72	213 2.70	20,968 4.26	18,297 3.97	17,937 3.64
RSウイルス感染症	15 0.30	15 0.30	25 0.50	28 0.56	26 0.52	31 0.62	32 0.64	49 0.98	3,148 1.01	4,448 1.42	5,498 1.76
咽頭結膜熱	55 1.10	48 0.96	33 0.66	36 0.72	34 0.68	20 0.40	22 0.44	25 0.50	1,769 0.57	1,764 0.56	2,118 0.68
A群溶血性レンサ球菌咽頭炎	153 3.06	200 4.00	148 2.96	158 3.16	148 2.96	162 3.24	198 3.96	216 4.32	9,565 3.06	10,392 3.32	12,784 4.08
感染性胃腸炎	388 7.76	375 7.50	307 6.14	287 5.74	225 4.50	247 4.94	278 5.56	313 6.26	11,375 3.64	12,090 3.86	13,123 4.19
水痘	6 0.12	9 0.18	5 0.10	14 0.28	8 0.16	10 0.20	8 0.16	12 0.24	385 0.12	458 0.15	450 0.14
手足口病	13 0.26	13 0.26	5 0.10	9 0.18	14 0.28	31 0.62	43 0.86	46 0.92	657 0.21	1,009 0.32	1,405 0.45
伝染性紅斑	0 0.00	2 0.04	1 0.02	0 0.00	0 0.00	3 0.06	1 0.02	1 0.02	57 0.02	83 0.03	153 0.05
突発性発しん	11 0.22	14 0.28	16 0.32	25 0.50	21 0.42	24 0.48	46 0.92	42 0.84	714 0.23	784 0.25	933 0.30
ヘルパンギーナ	0 0.00	2 0.04	0 0.00	2 0.04	1 0.02	2 0.04	4 0.08	9 0.18	97 0.03	141 0.05	187 0.06
流行性耳下腺炎	2 0.04	0 0.00	0 0.00	3 0.06	3 0.06	2 0.04	0 0.00	0 0.00	110 0.04	86 0.03	159 0.05
急性出血性結膜炎	0 0.00	0 0.00	0 0.00	0 0.00	0 0.00	0 0.00	0 0.00	0 0.00	7 0.01	12 0.02	13 0.02
流行性角結膜炎	4 0.44	3 0.33	2 0.22	4 0.44	1 0.11	12 1.33	9 1.00	10 1.11	369 0.53	365 0.53	381 0.55
細菌性髄膜炎	0 0.00	0 0.00	0 0.00	0 0.00	0 0.00	1 0.07	0 0.00	0 0.00	10 0.02	16 0.03	10 0.02
無菌性髄膜炎	1 0.07	0 0.00	0 0.00	0 0.00	1 0.07	0 0.00	0 0.00	1 0.07	10 0.02	8 0.02	7 0.01
マイコプラズマ肺炎	0 0.00	0 0.00	0 0.00	0 0.00	0 0.00	0 0.00	0 0.00	0 0.00	41 0.09	55 0.11	64 0.13
クラミジア肺炎	0 0.00	0 0.00	0 0.00	0 0.00	0 0.00	0 0.00	0 0.00	0 0.00	-	1	1
感染性胃腸炎(ロタウイルス)	0 0.00	0 0.00	0 0.00	0 0.00	0 0.00	0 0.00	0 0.00	0 0.00	5 0.01	8 0.02	10 0.02

上段：患者数、下段：定点一医療機関当たりの患者報告数

【全国より一定点当たり2倍以上(3週連続)多い感染症】

( 全国の流行状況の情報遅元に時間差があるため、全国の情報は1週前までの内容になります。 )

【大きな流行が発生又は継続しつつある地域(保健所)】

咽頭結膜熱 : 人吉、宇城  
A群溶血性レンサ球菌咽頭炎 : 菊池

2 全数把握対象疾患

疾患名	今週	R6累計
1類感染症	報告なし	
2類感染症	結核 (患者:3名、無症状病原体保有者:1名)	4
3類感染症	腸管出血性大腸菌感染症	1
4類感染症	A型肝炎	1
	デング熱	1
	日本紅斑熱	1
5類感染症	カルバペネム耐性腸内細菌目細菌感染症	1
	梅毒	5
		80

当該週以外の週で、報告遅れや取下げがあるため、R6累計報告数は増減します。

3 病原体検査情報

県保健環境科学研究所で病原体検査を実施した結果を記載しています。

季節性インフルエンザではどのウイルスタイプが主流かといった傾向を示しています。

インフルエンザウイルス検出状況(PCR検査結果) 2023/24シーズン(R5.9/4~)の累計

	A型			B型
	季節性 H1pdm(AH1pdm09)	H1(ソ連型)	H3(香港型)	
(今シーズン累計)	3件	0件	1件	0件
(昨シーズン累計)	0件	0件	0件	0件

呼吸器疾患病原体検出状況 第1週(R6.1/1~)からの累計

ライノウイルス	RSウイルス	パラインフルエンザウイルス	ヒトメタニューモウイルス	コロナウイルス	エンテロウイルス
5件 (23件)	0件 (5件)	5件 (28件)	0件 (0件)	0件 (2件)	0件 (1件)
アデノウイルス	その他				
0件 (1件)	0件 (340件)				

( カッコ内は昨シーズン累計 )

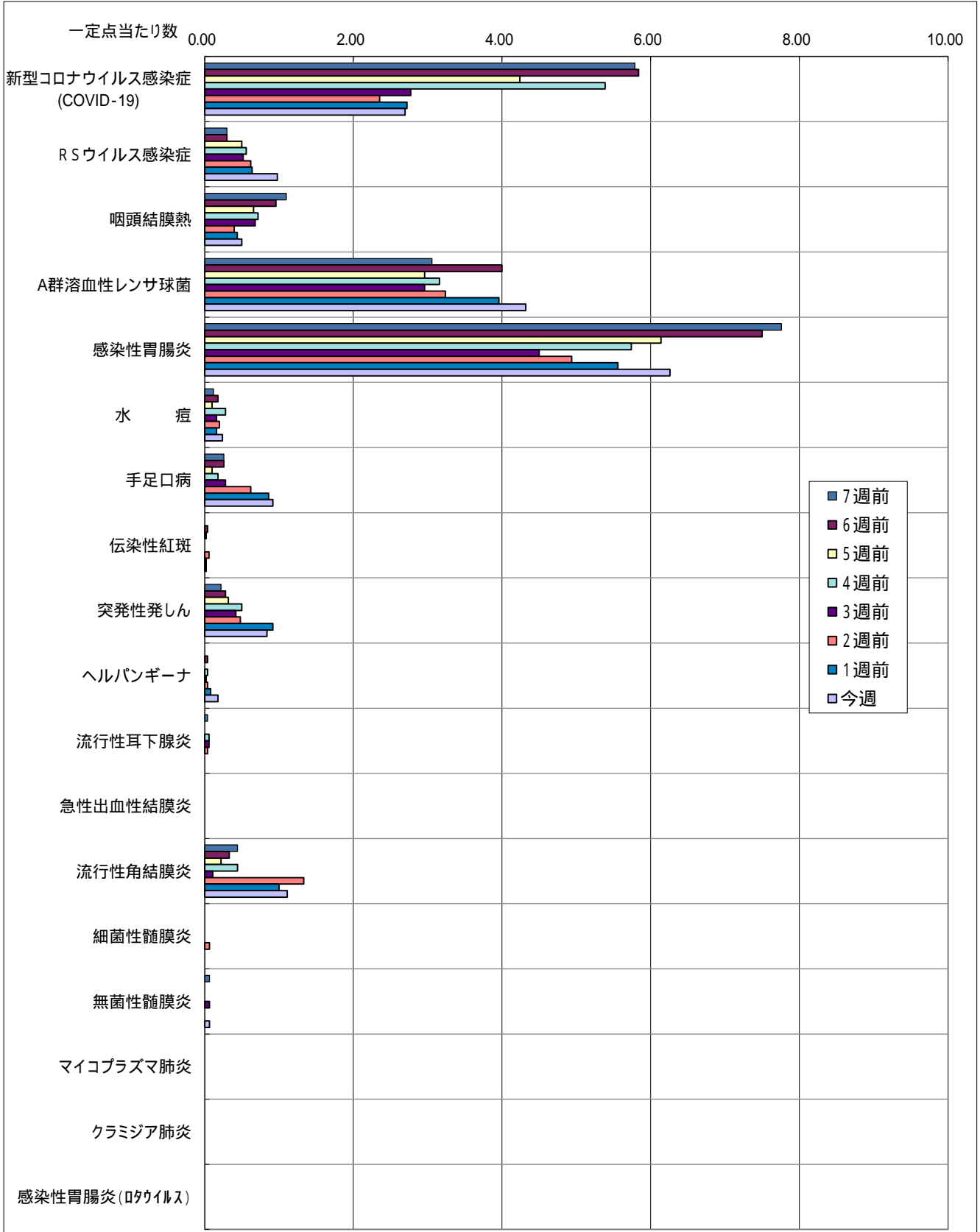
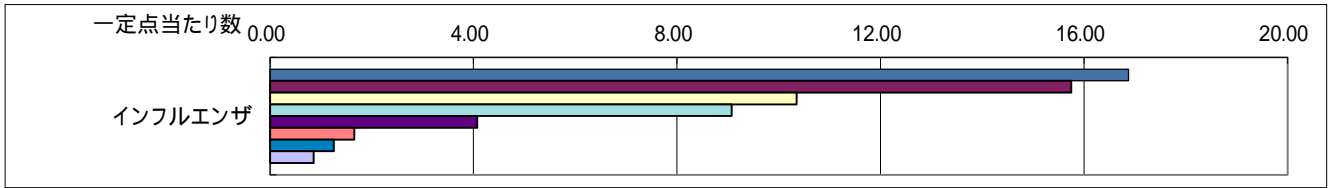
感染性胃腸炎病原体検出状況 第1週(R6.1/1~)からの累計

ノロウイルス	サボウイルス	ロタウイルス	アストロウイルス	アデノウイルス	その他
1件 (1件)	0件 (0件)	0件 (0件)	0件 (0件)	0件 (0件)	0件 (0件)

( カッコ内は昨シーズン累計 )

【週報に関するお問い合わせ先】  
健康危機管理課 感染症対策班 直通電話：096-333-2240 (内33154、33141)

一定点当たり週別発生状況の推移



保健所別発生状況 (インフルエンザ / COVID-19・小児科・眼科・基幹定点)

保健所名	インフルエンザ	新型コロナウイルス感染症 (COVID-19)	RSウイルス感染症	咽頭結膜熱	A群溶血性レンサ球菌咽頭炎	感染性胃腸炎	水痘	手足口病	伝染性紅斑	突発性発しん	ヘルパンギーナ	流行性耳下腺炎	急性出血性結膜炎	流行性角結膜炎	細菌性髄膜炎	無菌性髄膜炎	マイコプラズマ肺炎	クラミア肺炎	感染性胃腸炎 (ロタウイルス)
1 熊本市保健所	30	59	28	3	85	90	10	10	1	13	2	0	0	6	0	1	0	0	0
2 山鹿保健所	0	5	0	0	5	4	0	2	0	0	0	0	0	0	0	0	0	0	0
3 菊池保健所	9	13	4	1	55	67	0	1	0	6	0	0	0	0	0	0	0	0	0
4 阿蘇保健所	0	8	0	0	0	3	0	0	0	0	0	0	0	0	0	0	0	0	0
5 御船保健所	0	4	0	2	9	17	0	3	0	2	0	0	0	0	0	0	0	0	0
6 八代保健所	2	25	6	1	13	26	0	1	0	2	0	0	0	0	0	0	0	0	0
7 水俣保健所	8	14	2	0	15	1	0	1	0	0	0	0	0	0	0	0	0	0	0
8 人吉保健所	0	16	1	13	5	8	0	0	0	4	0	0	0	0	0	0	0	0	0
9 有明保健所	14	41	3	0	11	71	1	15	0	12	4	0	0	4	0	0	0	0	0
10 宇城保健所	5	15	5	4	12	23	1	9	0	2	1	0	0	0	0	0	0	0	0
11 天草保健所	0	13	0	1	6	3	0	4	0	1	2	0	0	0	0	0	0	0	0
計	68	213	49	25	216	313	12	46	1	42	9	0	0	10	0	1	0	0	0

保健所別一定点当り患者報告数 (インフルエンザ / COVID-19・小児科・眼科・基幹定点)

保健所名	インフルエンザ	新型コロナウイルス感染症 (COVID-19)	RSウイルス感染症	咽頭結膜熱	A群溶連菌咽頭炎	感染性胃腸炎	水痘	手足口病	伝染性紅斑	突発性発しん	ヘルパンギーナ	流行性耳下腺炎	急性出血性結膜炎	流行性角結膜炎	細菌性髄膜炎	無菌性髄膜炎	マイコプラズマ肺炎	クラミア肺炎	感染性胃腸炎 (ロタウイルス)
1 熊本市保健所	1.20	2.36	1.75	0.19	5.31	5.63	0.63	0.63	0.06	0.81	0.13	0.00	0.00	1.20	0.00	0.20	0.00	0.00	0.00
2 山鹿保健所	0.00	1.67	0.00	0.00	2.50	2.00	0.00	1.00	0.00	0.00	0.00	0.00	-	-	0.00	0.00	0.00	0.00	0.00
3 菊池保健所	1.29	1.86	0.80	0.20	11.00	13.40	0.00	0.20	0.00	1.20	0.00	0.00	0.00	0.00	0.00	0.00	0.00	0.00	0.00
4 阿蘇保健所	0.00	2.67	0.00	0.00	0.00	1.50	0.00	0.00	0.00	0.00	0.00	0.00	-	-	0.00	0.00	0.00	0.00	0.00
5 御船保健所	0.00	0.80	0.00	0.67	3.00	5.67	0.00	1.00	0.00	0.67	0.00	0.00	-	-	0.00	0.00	0.00	0.00	0.00
6 八代保健所	0.29	3.57	1.50	0.25	3.25	6.50	0.00	0.25	0.00	0.50	0.00	0.00	0.00	0.00	0.00	0.00	0.00	0.00	0.00
7 水俣保健所	2.67	4.67	1.00	0.00	7.50	0.50	0.00	0.50	0.00	0.00	0.00	0.00	-	-	0.00	0.00	0.00	0.00	0.00
8 人吉保健所	0.00	3.20	0.33	4.33	1.67	2.67	0.00	0.00	0.00	1.33	0.00	0.00	-	-	0.00	0.00	0.00	0.00	0.00
9 有明保健所	1.75	5.13	0.60	0.00	2.20	14.20	0.20	3.00	0.00	2.40	0.80	0.00	0.00	4.00	0.00	0.00	0.00	0.00	0.00
10 宇城保健所	0.83	2.50	1.25	1.00	3.00	5.75	0.25	2.25	0.00	0.50	0.25	0.00	-	-	0.00	0.00	0.00	0.00	0.00
11 天草保健所	0.00	1.86	0.00	0.25	1.50	0.75	0.00	1.00	0.00	0.25	0.50	0.00	0.00	0.00	0.00	0.00	0.00	0.00	0.00
平均	0.86	2.70	0.98	0.50	4.32	6.26	0.24	0.92	0.02	0.84	0.18	0.00	0.00	1.11	0.00	0.07	0.00	0.00	0.00

年齢別発生状況(インフルエンザ / COVID-19・小児科・眼科・基幹定点)

令和6年第17週

インフルエンザ / COVID-19 定点 年齢区分	合計	0-5 ヵ月	6-11 ヵ月	1歳	2歳	3歳	4歳	5歳	6歳	7歳	8歳	9歳	10-14 歳	15-19 歳	20-29 歳	30-39 歳	40-49 歳	50-59 歳	60-69 歳	70-79 歳	80歳 以上
インフルエンザ	68	0	0	2	3	1	3	4	5	5	7	3	17	7	2	2	3	2	0	2	0
新型コロナウイルス感染症 (COVID-19)	213	0	4	5	4	2	6	5	0	4	2	1	16	14	19	21	21	27	22	21	19

小児科定点年齢区分	合計	0-5 ヵ月	6-11 ヵ月	1歳	2歳	3歳	4歳	5歳	6歳	7歳	8歳	9歳	10-14 歳	15-19 歳	20歳 以上
RSウイルス感染症	49	6	9	26	4	2	2	0	0	0	0	0	0	0	0
咽頭結膜熱	25	0	3	2	3	4	4	4	1	0	2	0	0	0	2
A群溶連菌咽頭炎	216	0	0	9	14	25	26	22	21	25	19	19	27	2	7
感染性胃腸炎	313	4	21	33	36	24	26	31	24	14	20	15	38	0	27
水痘	12	0	1	1	1	2	1	0	3	1	2	0	0	0	0
手足口病	46	1	7	10	9	8	3	5	0	1	0	1	0	0	1
伝染性紅斑	1	0	1	0	0	0	0	0	0	0	0	0	0	0	0
突発性発疹	42	0	11	28	3	0	0	0	0	0	0	0	0	0	0
ヘルパンギーナ	9	0	1	2	0	2	0	1	0	2	0	0	1	0	0
流行性耳下腺炎	0	0	0	0	0	0	0	0	0	0	0	0	0	0	0

眼科定点年齢区分	合計	0-5 ヵ月	6-11 ヵ月	1歳	2歳	3歳	4歳	5歳	6歳	7歳	8歳	9歳	10-14 歳	15-19 歳	20-29 歳	30-39 歳	40-49 歳	50-59 歳	60-69 歳	70歳 以上
急性出血性結膜炎	0	0	0	0	0	0	0	0	0	0	0	0	0	0	0	0	0	0	0	0
流行性角結膜炎	10	0	0	0	0	1	0	0	0	0	0	0	2	1	1	1	1	0	1	2

基幹定点年齢区分	合計	0歳	1-4歳	5-9歳	10-14 歳	15-19 歳	20-24 歳	25-29 歳	30-34 歳	35-39 歳	40-44 歳	45-49 歳	50-54 歳	55-59 歳	60-64 歳	65-69 歳	70歳 以上
細菌性髄膜炎	0	0	0	0	0	0	0	0	0	0	0	0	0	0	0	0	0
無菌性髄膜炎	1	0	0	0	0	0	0	0	0	1	0	0	0	0	0	0	0
マイコプラズマ肺炎	0	0	0	0	0	0	0	0	0	0	0	0	0	0	0	0	0
クラミジア肺炎	0	0	0	0	0	0	0	0	0	0	0	0	0	0	0	0	0
感染性胃腸炎(ロタウイルス)	0	0	0	0	0	0	0	0	0	0	0	0	0	0	0	0	0