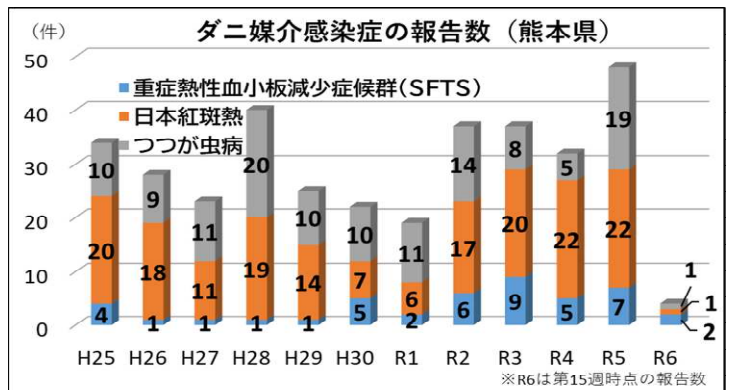


# 熊本県感染症情報 (第15週:4/8~4/14)

## ダニ媒介感染症に注意しましょう

○今週(第15週)のダニ媒介感染症の報告数は1件(日本紅斑熱:1件)でした。  
 ○ダニ媒介感染症は、病原体を保有するダニに刺されることにより感染します。主な症状は、発熱・発疹で刺し口が見られることがあります。  
 ○ゴールデンウィークで山や森林などでの野外活動を予定されている方は、肌の露出を少なくしたり、DEET(ディート)やイカリジン(虫よけ剤の成分)を含む虫よけスプレーを使用するなどして、感染を予防しましょう。また、野外活動後には、ダニに刺されていないかを確認しましょう。



## インフルエンザ等の発生状況について

○インフルエンザ及び新型コロナウイルス感染症の報告数は減少傾向にありますが、学校の新学期等が始まり、集団で生活する場面が増えるため、引き続き、手洗い・うがい等の基本的な感染対策を徹底し、感染を予防しましょう。

### 1 定点把握対象疾患

定点	No.	疾患名	今週	前週
インフルエンザ/COVID-19	79	1 インフルエンザ	131	322
		2 新型コロナウイルス感染症(COVID-19)	186	219
小児科	50	3 RSウイルス感染症	31	26
		4 咽頭結膜熱	20	34
		5 A群溶血性レンサ球菌咽頭炎	162	148
		6 感染性胃腸炎	247	225
		7 水痘	10	8
		8 手足口病	31	14
		9 伝染性紅斑(りんご病)	3	0
		10 突発性発しん	24	21

県内153定点医療機関からの報告数 : 4/8~4/14

定点	No.	疾患名	今週	前週
小児科	50	11 ヘルパンギーナ	2	1
		12 流行性耳下腺炎(おたふくかぜ)	2	3
眼科	9	13 急性出血性結膜炎	0	0
		14 流行性角結膜炎(はやり目)	12	1
基幹	15	15 細菌性髄膜炎	1	0
		16 無菌性髄膜炎	0	1
		17 マイコプラズマ肺炎	0	0
		18 クラミジア肺炎	0	0
		19 感染性胃腸炎(ロタウイルス)	0	0

定点の右欄は、定点医療機関数。

### 【報告数の多い疾患】

地区別: 定点当たりの報告数が多い地域を順に記載

疾患名	今週	前週	地区別			年齢別	
			1	2	3		
感染性胃腸炎	247件	225件	菊池	有明	宇城	1歳	34件 13.8%
新型コロナウイルス感染症(COVID-19)	186件	219件	水俣	阿蘇	有明	40-49歳	25件 13.4%
A群溶血性レンサ球菌咽頭炎	162件	148件	熊本	菊池	有明	5歳	29件 17.9%

【定点把握対象疾患の推移(過去7週)】

報告期間	第8週	第9週	第10週	第11週	第12週	第13週	第14週	第15週	第12週	第13週	第14週
	7週前	6週前	5週前	4週前	3週前	2週前	1週前	今週	全国3週前	全国2週前	全国1週前
	2/19~ 2/25	2/26~ 3/3	3/4~ 3/10	3/11~ 3/17	3/18~ 3/24	3/25~ 3/31	4/1~ 4/7	4/8~ 4/14	3/18~ 3/24	3/25~ 3/31	4/1~ 4/7
インフルエンザ	1,711 21.39	1,346 16.83	1,350 16.88	1,260 15.75	818 10.35	726 9.08	322 4.08	131 1.66	69,510 14.08	55,189 11.18	25,106 5.10
新型コロナウイルス感染症 (COVID-19)	621 7.76	550 6.88	463 5.79	467 5.84	335 4.24	431 5.39	219 2.77	186 2.35	25,727 5.21	25,179 5.10	20,968 4.26
RSウイルス感染症	7 0.14	7 0.14	15 0.30	15 0.30	25 0.50	28 0.56	26 0.52	31 0.62	1,812 0.58	2,494 0.80	3,148 1.01
咽頭結膜熱	57 1.14	52 1.04	55 1.10	48 0.96	33 0.66	36 0.72	34 0.68	20 0.40	2,199 0.70	1,970 0.63	1,769 0.57
A群溶血性レンサ球菌咽頭炎	142 2.84	153 3.06	153 3.06	200 4.00	148 2.96	158 3.16	148 2.96	162 3.24	11,523 3.67	11,175 3.57	9,565 3.06
感染性胃腸炎	314 6.28	296 5.92	388 7.76	375 7.50	307 6.14	287 5.74	225 4.50	247 4.94	13,441 4.28	12,886 4.11	11,375 3.64
水痘	11 0.22	15 0.30	6 0.12	9 0.18	5 0.10	14 0.28	8 0.16	10 0.20	409 0.13	407 0.13	385 0.12
手足口病	8 0.16	20 0.40	13 0.26	13 0.26	5 0.10	9 0.18	14 0.28	31 0.62	522 0.17	609 0.19	657 0.21
伝染性紅斑	0 0.00	0 0.00	0 0.00	2 0.04	1 0.02	0 0.00	0 0.00	3 0.06	53 0.02	87 0.03	57 0.02
突発性発しん	12 0.24	18 0.36	11 0.22	14 0.28	16 0.32	25 0.50	21 0.42	24 0.48	657 0.21	705 0.22	714 0.23
ヘルパンギーナ	0 0.00	0 0.00	0 0.00	2 0.04	0 0.00	2 0.04	1 0.02	2 0.04	70 0.02	77 0.02	97 0.03
流行性耳下腺炎	1 0.02	0 0.00	2 0.04	0 0.00	0 0.00	3 0.06	3 0.06	2 0.04	80 0.03	81 0.03	110 0.04
急性出血性結膜炎	0 0.00	1 0.11	0 0.00	0 0.00	0 0.00	0 0.00	0 0.00	0 0.00	12 0.02	8 0.01	7 0.01
流行性角結膜炎	11 1.22	3 0.33	4 0.44	3 0.33	2 0.22	4 0.44	1 0.11	12 1.33	286 0.41	356 0.51	369 0.53
細菌性髄膜炎	0 0.00	0 0.00	0 0.00	0 0.00	0 0.00	0 0.00	0 0.00	1 0.07	10 0.02	10 0.02	10 0.02
無菌性髄膜炎	0 0.00	0 0.00	1 0.07	0 0.00	0 0.00	0 0.00	1 0.07	0 0.00	13 0.03	6 0.01	10 0.02
マイコプラズマ肺炎	0 0.00	0 0.00	0 0.00	0 0.00	0 0.00	0 0.00	0 0.00	0 0.00	40 0.08	43 0.09	41 0.09
クラミジア肺炎	0 0.00	0 0.00	0 0.00	0 0.00	0 0.00	0 0.00	0 0.00	0 0.00	3 0.01	-	-
感染性胃腸炎(ロタウイルス)	0 0.00	0 0.00	0 0.00	0 0.00	0 0.00	0 0.00	0 0.00	0 0.00	12 0.02	6 0.01	5 0.01

上段：患者数、下段：定点一医療機関当たりの患者報告数

【全国より一定点当たり2倍以上(3週連続)多い感染症】

( 全国の流行状況の情報還元には時間差があるため、全国の情報は1週間までの内容になります。 )

【大きな流行が発生又は継続しつつある地域(保健所)】

咽頭結膜熱 : 宇城

2 全数把握対象疾患

	疾患名	今週	R6累計
1類感染症	報告なし		
2類感染症	結核 (患者:3名)	3	47
3類感染症	報告なし		
4類感染症	日本紅斑熱	1	1
5類感染症	カルバペネム耐性腸内細菌目細菌感染症	1	3
	侵襲性肺炎球菌感染症	2	9
	梅毒	9	73

当該週以外の週で、報告遅れや取下げがあるため、R6累計報告数は増減します。

3 病原体検査情報

県保健環境科学研究所で病原体検査を実施した結果を記載しています。

季節性インフルエンザではどのウイルスタイプが主流かといった傾向を示しています。

インフルエンザウイルス検出状況(PCR検査結果) 2023/24シーズン(R5.9/4~)の累計

(今シーズン累計)	A型			B型
	季節性 H1pdm(AH1pdm09)	H1(ソ連型)	H3(香港型)	
	3件	0件	1件	
(昨シーズン累計)	0件	0件	0件	0件

呼吸器疾患病原体検出状況 第1週(R6.1/1~)からの累計

ライノウイルス	RSウイルス	パラインフルエンザウイルス	ヒトメタニューモウイルス	コロナウイルス	エンテロウイルス
5件 (23件)	0件 (5件)	5件 (28件)	0件 (0件)	0件 (2件)	0件 (1件)
アデノウイルス	その他				
0件 (1件)	0件 (340件)				

( カッコ内は昨シーズン累計 )

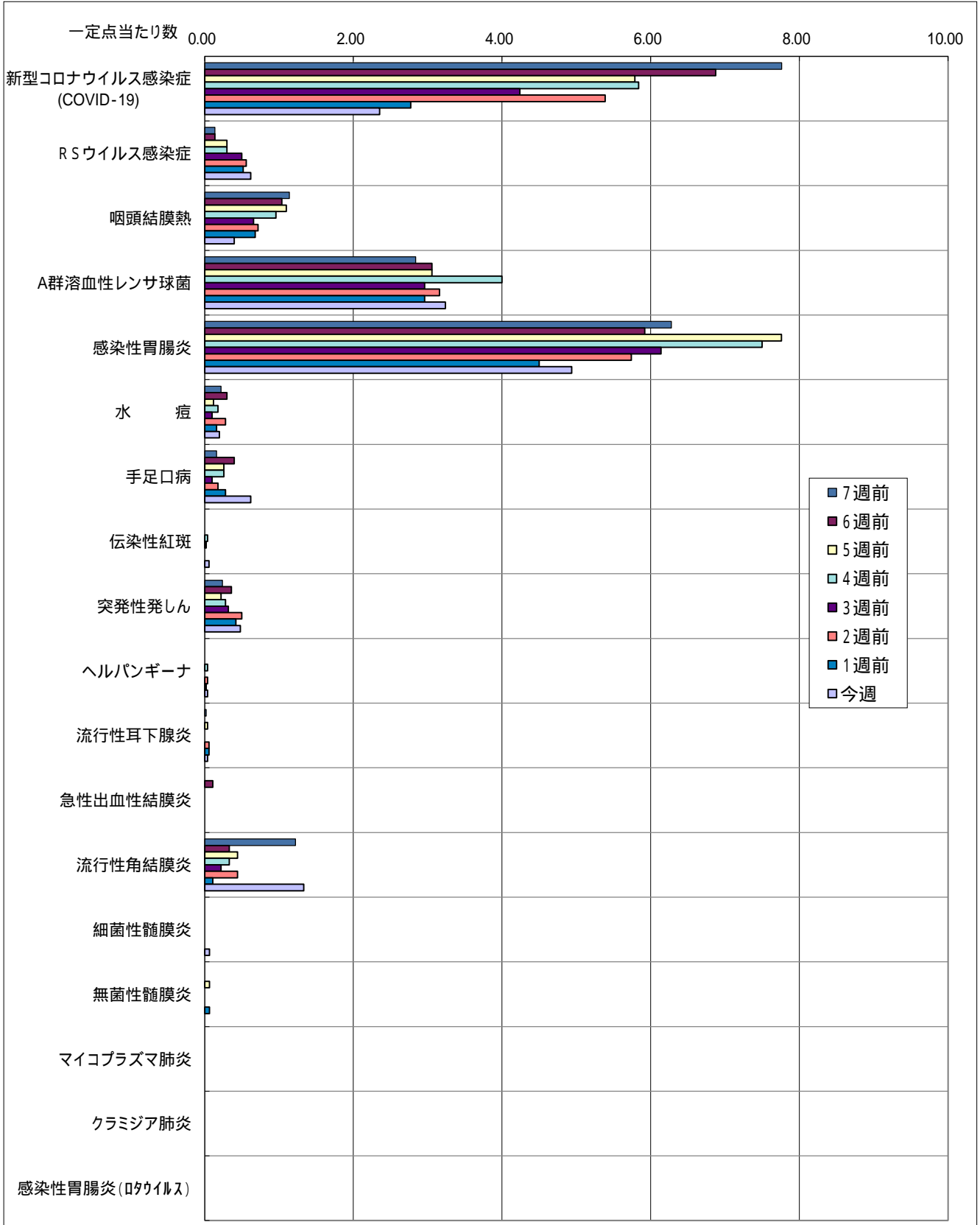
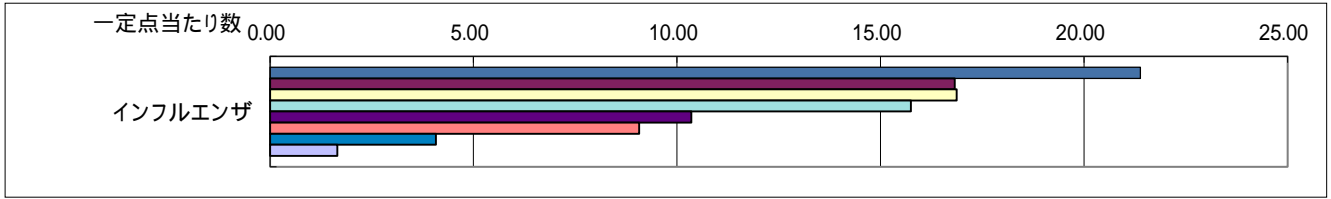
感染性胃腸炎病原体検出状況 第1週(R6.1/1~)からの累計

ノロウイルス	サボウイルス	ロタウイルス	アストロウイルス	アデノウイルス	その他
1件 (1件)	0件 (0件)	0件 (0件)	0件 (0件)	0件 (0件)	0件 (0件)

( カッコ内は昨シーズン累計 )

【週報に関するお問い合わせ先】  
健康危機管理課 感染症対策班 直通電話：096-333-2240 (内33154、33141)

一定点当たり週別発生状況の推移



保健所別発生状況 (インフルエンザ / COVID-19・小児科・眼科・基幹定点)

保健所名	インフルエンザ	新型コロナウイルス感染症 (COVID-19)	RSウイルス感染症	咽頭結膜熱	A群溶血性レンサ球菌咽頭炎	感染性胃腸炎	水痘	手足口病	伝染性紅斑	突発性発しん	ヘルパンギーナ	流行性耳下腺炎	急性出血性結膜炎	流行性角結膜炎	細菌性髄膜炎	無菌性髄膜炎	マイコプラズマ肺炎	クラミア肺炎	感染性胃腸炎 (ロタウイルス)
1 熊本市保健所	44	36	16	5	77	30	5	4	0	11	0	1	0	7	1	0	0	0	0
2 山鹿保健所	0	5	0	0	2	4	0	1	0	0	0	0	0	0	0	0	0	0	0
3 菊池保健所	37	10	2	1	22	62	4	7	1	5	0	0	0	0	0	0	0	0	0
4 阿蘇保健所	1	16	0	0	4	1	0	0	0	0	0	0	0	0	0	0	0	0	0
5 御船保健所	7	4	1	0	1	19	0	1	2	1	0	0	0	0	0	0	0	0	0
6 八代保健所	12	15	3	1	8	27	1	1	0	3	0	0	0	0	0	0	0	0	0
7 水俣保健所	0	19	5	0	7	5	0	0	0	0	0	0	0	0	0	0	0	0	0
8 人吉保健所	3	16	1	0	3	5	0	0	0	0	0	0	0	0	0	0	0	0	0
9 有明保健所	13	32	3	3	21	54	0	6	0	3	1	1	0	5	0	0	0	0	0
10 宇城保健所	9	14	0	10	15	33	0	3	0	0	0	0	0	0	0	0	0	0	0
11 天草保健所	5	19	0	0	2	7	0	8	0	1	1	0	0	0	0	0	0	0	0
計	131	186	31	20	162	247	10	31	3	24	2	2	0	12	1	0	0	0	0

保健所別一定点当り患者報告数 (インフルエンザ / COVID-19・小児科・眼科・基幹定点)

保健所名	インフルエンザ	新型コロナウイルス感染症 (COVID-19)	RSウイルス感染症	咽頭結膜熱	A群溶連菌咽頭炎	感染性胃腸炎	水痘	手足口病	伝染性紅斑	突発性発しん	ヘルパンギーナ	流行性耳下腺炎	急性出血性結膜炎	流行性角結膜炎	細菌性髄膜炎	無菌性髄膜炎	マイコプラズマ肺炎	クラミア肺炎	感染性胃腸炎 (ロタウイルス)
1 熊本市保健所	1.76	1.44	1.00	0.31	4.81	1.88	0.31	0.25	0.00	0.69	0.00	0.06	0.00	1.40	0.20	0.00	0.00	0.00	0.00
2 山鹿保健所	0.00	1.67	0.00	0.00	1.00	2.00	0.00	0.50	0.00	0.00	0.00	0.00	-	-	0.00	0.00	0.00	0.00	0.00
3 菊池保健所	5.29	1.43	0.40	0.20	4.40	12.40	0.80	1.40	0.20	1.00	0.00	0.00	0.00	0.00	0.00	0.00	0.00	0.00	0.00
4 阿蘇保健所	0.33	5.33	0.00	0.00	2.00	0.50	0.00	0.00	0.00	0.00	0.00	0.00	-	-	0.00	0.00	0.00	0.00	0.00
5 御船保健所	1.40	0.80	0.33	0.00	0.33	6.33	0.00	0.33	0.67	0.33	0.00	0.00	-	-	0.00	0.00	0.00	0.00	0.00
6 八代保健所	1.71	2.14	0.75	0.25	2.00	6.75	0.25	0.25	0.00	0.75	0.00	0.00	0.00	0.00	0.00	0.00	0.00	0.00	0.00
7 水俣保健所	0.00	6.33	2.50	0.00	3.50	2.50	0.00	0.00	0.00	0.00	0.00	0.00	-	-	0.00	0.00	0.00	0.00	0.00
8 人吉保健所	0.60	3.20	0.33	0.00	1.00	1.67	0.00	0.00	0.00	0.00	0.00	0.00	-	-	0.00	0.00	0.00	0.00	0.00
9 有明保健所	1.63	4.00	0.60	0.60	4.20	10.80	0.00	1.20	0.00	0.60	0.20	0.20	0.00	5.00	0.00	0.00	0.00	0.00	0.00
10 宇城保健所	1.50	2.33	0.00	2.50	3.75	8.25	0.00	0.75	0.00	0.00	0.00	0.00	-	-	0.00	0.00	0.00	0.00	0.00
11 天草保健所	0.71	2.71	0.00	0.00	0.50	1.75	0.00	2.00	0.00	0.25	0.25	0.00	0.00	0.00	0.00	0.00	0.00	0.00	0.00
平均	1.66	2.35	0.62	0.40	3.24	4.94	0.20	0.62	0.06	0.48	0.04	0.04	0.00	1.33	0.07	0.00	0.00	0.00	0.00

年齢別発生状況(インフルエンザ / COVID-19・小児科・眼科・基幹定点)

令和6年第15週

インフルエンザ / COVID-19 定点 年齢区分	合計	0-5 ヵ月	6-11 ヵ月	1歳	2歳	3歳	4歳	5歳	6歳	7歳	8歳	9歳	10-14 歳	15-19 歳	20-29 歳	30-39 歳	40-49 歳	50-59 歳	60-69 歳	70-79 歳	80歳 以上
インフルエンザ	131	1	2	3	7	4	4	8	14	16	9	15	14	6	4	12	5	1	4	1	1
新型コロナウイルス感染症 (COVID-19)	186	1	5	4	5	2	2	1	1	4	2	1	13	9	15	21	25	24	21	15	15

小児科定点年齢区分	合計	0-5 ヵ月	6-11 ヵ月	1歳	2歳	3歳	4歳	5歳	6歳	7歳	8歳	9歳	10-14 歳	15-19 歳	20歳 以上
RSウイルス感染症	31	3	7	14	4	1	1	0	0	0	0	0	0	0	1
咽頭結膜熱	20	0	0	4	6	0	5	0	1	1	0	1	2	0	0
A群溶連菌咽頭炎	162	1	0	8	5	19	11	29	12	18	11	8	16	1	23
感染性胃腸炎	247	1	15	34	19	22	27	28	10	16	9	15	21	7	23
水痘	10	0	0	1	1	0	0	2	0	0	3	1	2	0	0
手足口病	31	0	6	15	6	2	0	2	0	0	0	0	0	0	0
伝染性紅斑	3	0	0	0	0	3	0	0	0	0	0	0	0	0	0
突発性発疹	24	0	7	16	1	0	0	0	0	0	0	0	0	0	0
ヘルパンギーナ	2	0	0	0	1	1	0	0	0	0	0	0	0	0	0
流行性耳下腺炎	2	0	0	0	0	1	0	0	1	0	0	0	0	0	0

眼科定点年齢区分	合計	0-5 ヵ月	6-11 ヵ月	1歳	2歳	3歳	4歳	5歳	6歳	7歳	8歳	9歳	10-14 歳	15-19 歳	20-29 歳	30-39 歳	40-49 歳	50-59 歳	60-69 歳	70歳 以上
急性出血性結膜炎	0	0	0	0	0	0	0	0	0	0	0	0	0	0	0	0	0	0	0	0
流行性角結膜炎	12	0	1	0	1	0	0	0	0	0	0	0	0	0	2	1	0	4	2	1

基幹定点年齢区分	合計	0歳	1-4歳	5-9歳	10-14 歳	15-19 歳	20-24 歳	25-29 歳	30-34 歳	35-39 歳	40-44 歳	45-49 歳	50-54 歳	55-59 歳	60-64 歳	65-69 歳	70歳 以上
細菌性髄膜炎	1	0	0	0	0	0	0	0	0	0	0	0	0	0	0	0	1
無菌性髄膜炎	0	0	0	0	0	0	0	0	0	0	0	0	0	0	0	0	0
マイコプラズマ肺炎	0	0	0	0	0	0	0	0	0	0	0	0	0	0	0	0	0
クラミジア肺炎	0	0	0	0	0	0	0	0	0	0	0	0	0	0	0	0	0
感染性胃腸炎(ロタウイルス)	0	0	0	0	0	0	0	0	0	0	0	0	0	0	0	0	0