

熊本県感染症情報 (第11週:3/11~3/17)

A群溶血性レンサ球菌咽頭炎に注意しましょう

記録が残る2006年以降、昨年(2023年)の第51週及び今年(2024年)の第7週を除き過去最多

○A群溶血性レンサ球菌咽頭炎の報告数は、昨年9月以降、過去最多レベルで推移しており、今週(第11週)の報告数は200件(一定点当たり4.00)でした。

○例年、小児を中心に春から初夏と冬季に流行し、症状は発熱、咽頭発赤、イチゴ舌等です。

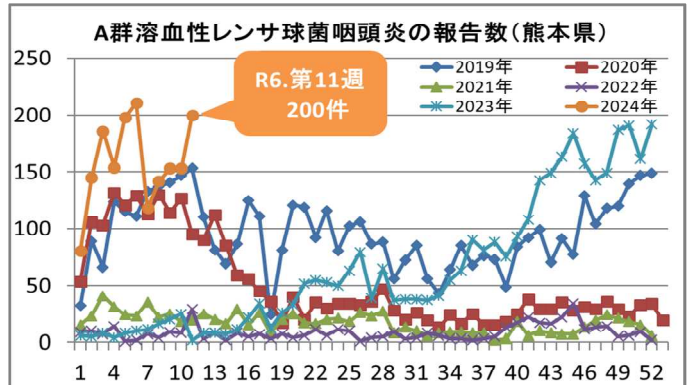
○飛沫や接触等により感染しますので、

「手洗い・うがい」

「マスクの着用」

「患者との濃厚な接触を避ける」

といった対策により感染を予防しましょう。



インフルエンザ等の発生状況について

○インフルエンザ及び新型コロナウイルス感染症の報告数は減少傾向にありますが、引き続き、手洗い・うがい等の基本的な感染対策を徹底し、感染を予防しましょう。

○なお、新型コロナワクチンの全額公費による接種は、令和6年3月31日をもって終了します。接種を希望される方は、期間内に余裕を持って受けてください。

1 定点把握対象疾患

県内154定点医療機関からの報告数 : 3/11~3/17

| 定点 | No. | 疾患名 | 今週 | 前週 | |
|----------------------|-----|-----|----------------------------|-------|-------|
| インフルエンザ /COVID-19 | 80 | 1 | インフルエンザ | 1,260 | 1,350 |
| | | 2 | 新型コロナウイルス感染症 (COVID-19) | 467 | 463 |
| 小児科 | 50 | 3 | RSウイルス感染症 | 15 | 15 |
| | | 4 | 咽頭結膜熱 | 48 | 55 |
| | | 5 | A群溶血性レンサ球菌 咽頭炎 | 200 | 153 |
| | | 6 | 感染性胃腸炎 | 375 | 388 |
| | | 7 | 水痘 | 9 | 6 |
| | | 8 | 手足口病 | 13 | 13 |
| | | 9 | 伝染性紅斑 (りんご病) | 2 | 0 |
| | | 10 | 突発性発しん | 14 | 11 |

| 定点 | No. | 疾患名 | 今週 | 前週 | |
|-----|-----|-----|---------------------|----|---|
| 小児科 | 50 | 11 | ヘルパンギーナ | 2 | 0 |
| | | 12 | 流行性耳下腺炎 (おたふくかぜ) | 0 | 2 |
| 眼科 | 9 | 13 | 急性出血性結膜炎 | 0 | 0 |
| | | 14 | 流行性角結膜炎 (はやり目) | 3 | 4 |
| 基幹 | 15 | 15 | 細菌性髄膜炎 | 0 | 0 |
| | | 16 | 無菌性髄膜炎 | 0 | 1 |
| | | 17 | マイコプラズマ肺炎 | 0 | 0 |
| | | 18 | クラミジア肺炎 | 0 | 0 |
| | | 19 | 感染性胃腸炎 (ロタウイルス) | 0 | 0 |

定点の右欄は、定点医療機関数。

【報告数の多い疾患】

地区別: 定点当たりの報告数が多い地域を順に記載

| 疾患名 | 今週 | 前週 | 地区別 | | | 年齢別 | | |
|------------------------|--------|--------|-----|----|----|--------|------|-------|
| | | | 1 | 2 | 3 | | | |
| インフルエンザ | 1,260件 | 1,350件 | 有明 | 菊池 | 宇城 | 10-14歳 | 331件 | 26.3% |
| 新型コロナウイルス感染症(COVID-19) | 467件 | 463件 | 有明 | 八代 | 人吉 | 40-49歳 | 70件 | 15.0% |
| 感染性胃腸炎 | 375件 | 388件 | 有明 | 菊池 | 御船 | 20歳以上 | 45件 | 12.0% |

【定点把握対象疾患の推移(過去7週)】

| 報告期間 | 第4週 | 第5週 | 第6週 | 第7週 | 第8週 | 第9週 | 第10週 | 第11週 | 第8週 | 第9週 | 第10週 |
|----------------------------|----------------------|---------------------|---------------------|----------------------|----------------------|---------------------|---------------------|---------------------|------------------------|-----------------------|-----------------------|
| | 7週前 1/22~ 1/28 | 6週前 1/29~ 2/4 | 5週前 2/5~ 2/11 | 4週前 2/12~ 2/18 | 3週前 2/19~ 2/25 | 2週前 2/26~ 3/3 | 1週前 3/4~ 3/10 | 今週 3/11~ 3/17 | 全国3週前 2/19~ 2/25 | 全国2週前 2/26~ 3/3 | 全国1週前 3/4~ 3/10 |
| インフルエンザ | 1,862 | 2,506 | 2,786 | 2,393 | 1,711 | 1,346 | 1,350 | 1,260 | 82,741 | 68,883 | 79,643 |
| 新型コロナウイルス感染症 (COVID-19) | 23.28 | 31.33 | 34.83 | 29.91 | 21.39 | 16.83 | 16.88 | 15.75 | 16.76 | 13.96 | 16.14 |
| R Sウイルス感染症 | 1.373 | 1.538 | 1.118 | 761 | 621 | 550 | 463 | 467 | 39,124 | 34,488 | 32,236 |
| 咽頭結膜熱 | 17.16 | 19.23 | 13.98 | 9.51 | 7.76 | 6.88 | 5.79 | 5.84 | 7.92 | 6.99 | 6.53 |
| A群溶血性レンサ球菌咽頭炎 | 1 | 2 | 5 | 5 | 7 | 7 | 15 | 15 | 658 | 904 | 1,171 |
| 感染性胃腸炎 | 0.02 | 0.04 | 0.10 | 0.10 | 0.14 | 0.14 | 0.30 | 0.30 | 0.21 | 0.29 | 0.37 |
| 水痘 | 74 | 93 | 65 | 52 | 57 | 52 | 55 | 48 | 2,640 | 2,994 | 2,747 |
| 手足口病 | 1.48 | 1.86 | 1.30 | 1.04 | 1.14 | 1.04 | 1.10 | 0.96 | 0.84 | 0.96 | 0.88 |
| 伝染性紅斑 | 154 | 198 | 211 | 118 | 142 | 153 | 153 | 200 | 11,561 | 12,192 | 13,808 |
| 突発性発しん | 3.08 | 3.96 | 4.22 | 2.36 | 2.84 | 3.06 | 3.06 | 4.00 | 3.69 | 3.89 | 4.41 |
| ヘルパンギーナ | 517 | 469 | 421 | 345 | 314 | 296 | 388 | 375 | 17,106 | 17,166 | 17,577 |
| 流行性耳下腺炎 | 10.34 | 9.38 | 8.42 | 6.90 | 6.28 | 5.92 | 7.76 | 7.50 | 5.46 | 5.48 | 5.61 |
| 急性出血性結膜炎 | 5 | 26 | 3 | 5 | 11 | 15 | 6 | 9 | 399 | 404 | 428 |
| 流行性角結膜炎 | 0.10 | 0.52 | 0.06 | 0.10 | 0.22 | 0.30 | 0.12 | 0.18 | 0.13 | 0.13 | 0.14 |
| 細菌性髄膜炎 | 24 | 23 | 29 | 18 | 8 | 20 | 13 | 13 | 591 | 683 | 545 |
| 無菌性髄膜炎 | 0.48 | 0.46 | 0.58 | 0.36 | 0.16 | 0.40 | 0.26 | 0.26 | 0.19 | 0.22 | 0.17 |
| マイコプラズマ肺炎 | 3 | 2 | 4 | 0 | 0 | 0 | 0 | 2 | 55 | 60 | 68 |
| クラミジア肺炎 | 0.06 | 0.04 | 0.08 | 0.00 | 0.00 | 0.00 | 0.00 | 0.04 | 0.02 | 0.02 | 0.02 |
| 感染性胃腸炎(ロタウイルス) | 25 | 25 | 19 | 19 | 12 | 18 | 11 | 14 | 591 | 659 | 634 |
| | 0.50 | 0.50 | 0.38 | 0.38 | 0.24 | 0.36 | 0.22 | 0.28 | 0.19 | 0.21 | 0.20 |
| | 7 | 1 | 1 | 4 | 0 | 0 | 0 | 2 | 93 | 103 | 80 |
| | 0.14 | 0.02 | 0.02 | 0.08 | 0.00 | 0.00 | 0.00 | 0.04 | 0.03 | 0.03 | 0.03 |
| | 2 | 2 | 5 | 0 | 1 | 0 | 2 | 0 | 88 | 85 | 78 |
| | 0.04 | 0.04 | 0.10 | 0.00 | 0.02 | 0.00 | 0.04 | 0.00 | 0.03 | 0.03 | 0.02 |
| | 0 | 0 | 0 | 0 | 0 | 1 | 0 | 0 | 4 | 9 | 12 |
| | 0.00 | 0.00 | 0.00 | 0.00 | 0.00 | 0.11 | 0.00 | 0.00 | 0.01 | 0.01 | 0.02 |
| | 6 | 10 | 10 | 1 | 11 | 3 | 4 | 3 | 293 | 313 | 297 |
| | 0.67 | 1.11 | 1.11 | 0.11 | 1.22 | 0.33 | 0.44 | 0.33 | 0.42 | 0.45 | 0.43 |
| | 0 | 1 | 1 | 0 | 0 | 0 | 0 | 0 | 5 | 5 | 9 |
| | 0.00 | 0.07 | 0.07 | 0.00 | 0.00 | 0.00 | 0.00 | 0.00 | 0.01 | 0.01 | 0.02 |
| | 0 | 0 | 0 | 1 | 0 | 0 | 1 | 0 | 8 | 6 | 11 |
| | 0.00 | 0.00 | 0.00 | 0.07 | 0.00 | 0.00 | 0.07 | 0.00 | 0.02 | 0.01 | 0.02 |
| | 0 | 0 | 0 | 0 | 0 | 0 | 0 | 0 | 26 | 38 | 56 |
| | 0.00 | 0.00 | 0.00 | 0.00 | 0.00 | 0.00 | 0.00 | 0.00 | 0.05 | 0.08 | 0.12 |
| | 0 | 0 | 0 | 1 | 0 | 0 | 0 | 0 | - | - | - |
| | 0.00 | 0.00 | 0.00 | 0.07 | 0.00 | 0.00 | 0.00 | 0.00 | - | - | - |
| | 0 | 0 | 0 | 0 | 0 | 0 | 0 | 0 | 2 | 4 | 6 |
| | 0.00 | 0.00 | 0.00 | 0.00 | 0.00 | 0.00 | 0.00 | 0.00 | 0.00 | 0.01 | 0.01 |

上段:患者数、下段:定点一医療機関当たりの患者報告数

【全国より一定点当たり2倍以上(3週連続)多い感染症】

(全国の流行状況の情報還元時間に時間差があるため、全国の情報には1週間までの内容になります。)

【大きな流行が発生又は継続しつつある地域(保健所)】

インフルエンザ : 熊本、菊池、八代、有明、宇城
咽頭結膜熱 : 菊池、宇城
A群溶血性レンサ球菌感染症 : 菊池
感染性胃腸炎 : 有明

2 全数把握対象疾患

| 疾患名 | 今週 | R6累計 |
|-------|----------------|------|
| 1類感染症 | 報告なし | |
| 2類感染症 | 報告なし | |
| 3類感染症 | 報告なし | |
| 4類感染症 | 報告なし | |
| 5類感染症 | アメーバ赤痢 | 1 |
| | 劇症型溶血性レンサ球菌感染症 | 1 |
| | 梅毒 | 4 |
| | | 47 |

当該週以外の週で、報告遅れや取下げがあるため、R6累計報告数は増減します。

3 病原体検査情報

県保健環境科学研究所で病原体検査を実施した結果を記載しています。
季節性インフルエンザではどのウイルスタイプが主流かといった傾向を示しています。

インフルエンザウイルス検出状況(PCR検査結果) 2023/24シーズン(R5.9/4~)の累計

| | A型 | | | B型 |
|-----------|-----------------------|---------|---------|----|
| | 季節性 H1 pdm(AH1 pdm09) | H1(ソ連型) | H3(香港型) | |
| (今シーズン累計) | 3件 | 0件 | 1件 | 0件 |
| (昨シーズン累計) | 0件 | 0件 | 0件 | 0件 |

呼吸器疾患病原体検出状況 第1週(R6.1/1~)からの累計

| ライノウイルス | R Sウイルス | パラインフルエンザウイルス | ヒトメタニューモウイルス | コロナウイルス | エンテロウイルス |
|---------|----------|---------------|--------------|---------|----------|
| 1件(23件) | 0件(5件) | 2件(28件) | 0件(0件) | 0件(2件) | 0件(1件) |
| アデノウイルス | その他 | | | | |
| 0件(1件) | 0件(340件) | | | | |

(カッコ内は昨シーズン累計)

感染性胃腸炎病原体検出状況 第1週(R6.1/1~)からの累計

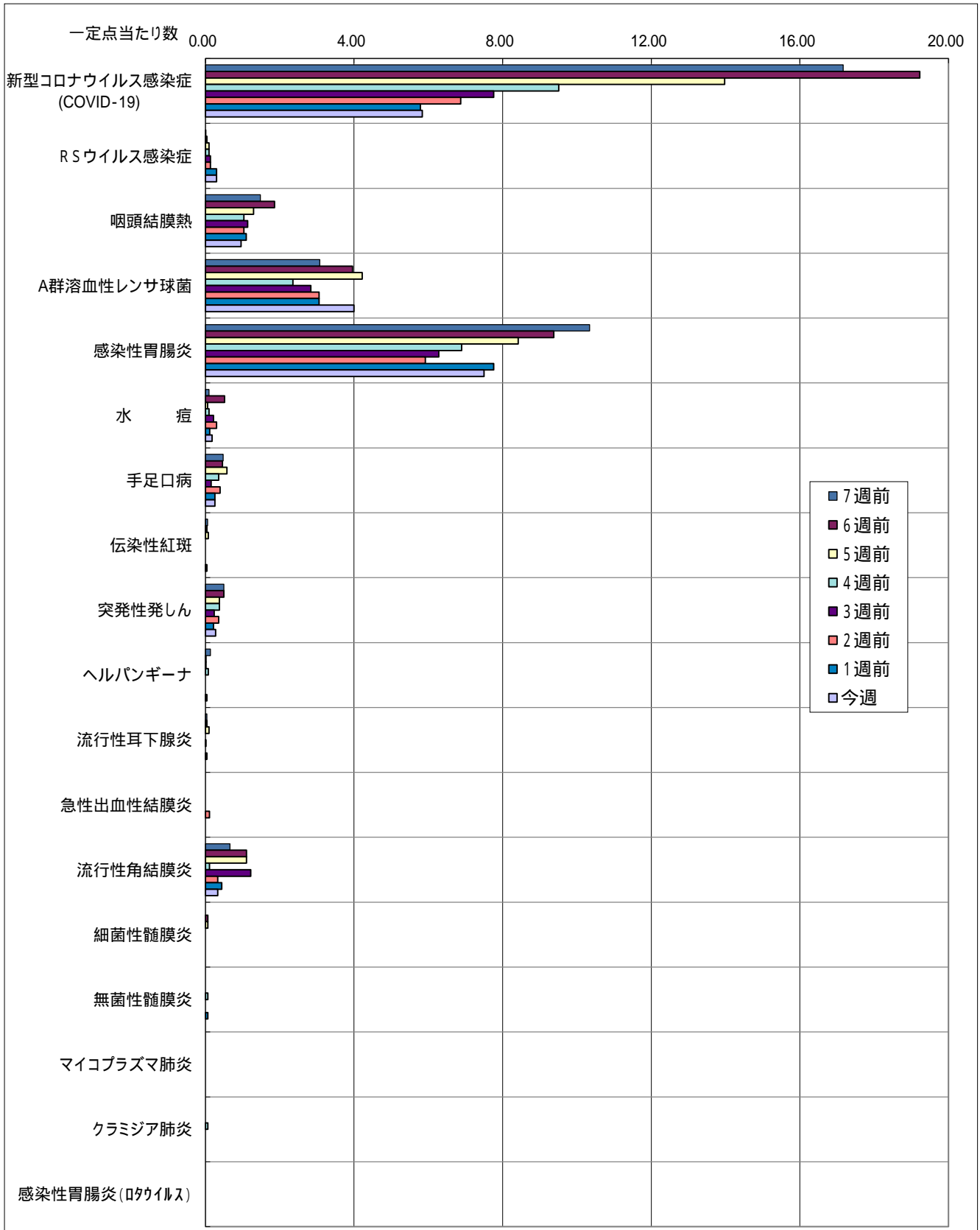
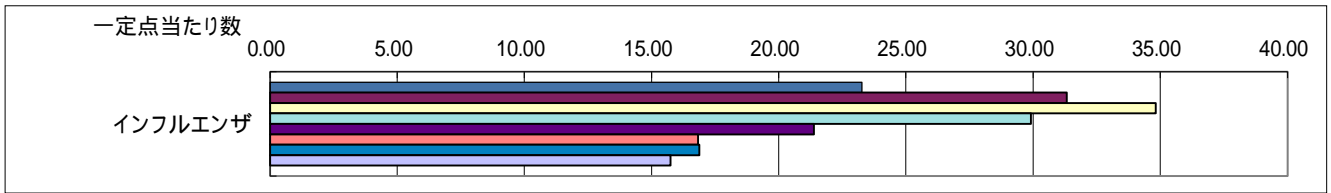
| ノロウイルス | サボウイルス | ロタウイルス | アストロウイルス | アデノウイルス | その他 |
|--------|--------|--------|----------|---------|--------|
| 1件(1件) | 0件(0件) | 0件(0件) | 0件(0件) | 0件(0件) | 0件(0件) |

(カッコ内は昨シーズン累計)

【週報に関するお問い合わせ先】

健康危機管理課 感染症対策第二班(感染症医療) 直通電話:096-333-2240 (内33154、33141)

一定点当たり週別発生状況の推移



保健所別発生状況 (インフルエンザ / COVID-19・小児科・眼科・基幹定点)

| 保健所名 | インフルエンザ | 新型コロナ ウイルス感染症 (COVID-19) | RSウイルス 感染症 | 咽頭 結膜熱 | A群溶血性 レンサ球菌咽 頭炎 | 感染性 胃腸炎 | 水痘 | 手足口病 | 伝染性 紅斑 | 突発性 発しん | ヘルパン ギーナ | 流行性 耳下腺炎 | 急性 出血性 結膜炎 | 流行性 角結膜炎 | 細菌性 髄膜炎 | 無菌性 髄膜炎 | マイコプラズマ 肺炎 | クラミア 肺炎 | 感染性 胃腸炎 (ロタウイルス) |
|----------|---------|--------------------------------|---------------|-----------|-----------------------|------------|----|------|-----------|------------|-------------|-------------|------------------|-------------|------------|------------|---------------|------------|------------------------|
| 1 熊本市保健所 | 377 | 115 | 4 | 12 | 74 | 89 | 6 | 6 | 2 | 5 | 0 | 0 | 0 | 3 | 0 | 0 | 0 | 0 | 0 |
| 2 山鹿保健所 | 28 | 11 | 2 | 0 | 5 | 10 | 0 | 1 | 0 | 0 | 0 | 0 | 0 | 0 | 0 | 0 | 0 | 0 | 0 |
| 3 菊池保健所 | 151 | 15 | 8 | 11 | 59 | 76 | 0 | 3 | 0 | 5 | 0 | 0 | 0 | 0 | 0 | 0 | 0 | 0 | 0 |
| 4 阿蘇保健所 | 35 | 13 | 0 | 0 | 3 | 7 | 0 | 0 | 0 | 0 | 0 | 0 | 0 | 0 | 0 | 0 | 0 | 0 | 0 |
| 5 御船保健所 | 25 | 6 | 0 | 1 | 8 | 23 | 0 | 1 | 0 | 2 | 0 | 0 | 0 | 0 | 0 | 0 | 0 | 0 | 0 |
| 6 八代保健所 | 108 | 63 | 1 | 5 | 5 | 30 | 0 | 0 | 0 | 1 | 0 | 0 | 0 | 0 | 0 | 0 | 0 | 0 | 0 |
| 7 水俣保健所 | 2 | 5 | 0 | 1 | 7 | 0 | 0 | 0 | 0 | 0 | 1 | 0 | 0 | 0 | 0 | 0 | 0 | 0 | 0 |
| 8 人吉保健所 | 29 | 38 | 0 | 0 | 4 | 10 | 0 | 0 | 0 | 1 | 0 | 0 | 0 | 0 | 0 | 0 | 0 | 0 | 0 |
| 9 有明保健所 | 305 | 128 | 0 | 3 | 13 | 99 | 3 | 0 | 0 | 0 | 0 | 0 | 0 | 0 | 0 | 0 | 0 | 0 | 0 |
| 10 宇城保健所 | 100 | 32 | 0 | 12 | 17 | 24 | 0 | 2 | 0 | 0 | 0 | 0 | 0 | 0 | 0 | 0 | 0 | 0 | 0 |
| 11 天草保健所 | 100 | 41 | 0 | 3 | 5 | 7 | 0 | 0 | 0 | 0 | 1 | 0 | 0 | 0 | 0 | 0 | 0 | 0 | 0 |
| 計 | 1260 | 467 | 15 | 48 | 200 | 375 | 9 | 13 | 2 | 14 | 2 | 0 | 0 | 3 | 0 | 0 | 0 | 0 | 0 |

保健所別一定点当り患者報告数 (インフルエンザ / COVID-19・小児科・眼科・基幹定点)

| 保健所名 | インフルエンザ | 新型コロナ ウイルス感染症 (COVID-19) | RSウイルス 感染症 | 咽頭 結膜熱 | A群溶連菌 咽頭炎 | 感染性 胃腸炎 | 水痘 | 手足口病 | 伝染性 紅斑 | 突発性 発しん | ヘルパン ギーナ | 流行性 耳下腺炎 | 急性 出血性 結膜炎 | 流行性 角結膜炎 | 細菌性 髄膜炎 | 無菌性 髄膜炎 | マイコプラズマ 肺炎 | クラミア 肺炎 | 感染性 胃腸炎 (ロタウイルス) |
|----------|---------|--------------------------------|---------------|-----------|--------------|------------|------|------|-----------|------------|-------------|-------------|------------------|-------------|------------|------------|---------------|------------|------------------------|
| 1 熊本市保健所 | 15.08 | 4.60 | 0.25 | 0.75 | 4.63 | 5.56 | 0.38 | 0.38 | 0.13 | 0.31 | 0.00 | 0.00 | 0.00 | 0.60 | 0.00 | 0.00 | 0.00 | 0.00 | 0.00 |
| 2 山鹿保健所 | 9.33 | 3.67 | 1.00 | 0.00 | 2.50 | 5.00 | 0.00 | 0.50 | 0.00 | 0.00 | 0.00 | 0.00 | - | - | 0.00 | 0.00 | 0.00 | 0.00 | 0.00 |
| 3 菊池保健所 | 18.88 | 1.88 | 1.60 | 2.20 | 11.80 | 15.20 | 0.00 | 0.60 | 0.00 | 1.00 | 0.00 | 0.00 | 0.00 | 0.00 | 0.00 | 0.00 | 0.00 | 0.00 | 0.00 |
| 4 阿蘇保健所 | 11.67 | 4.33 | 0.00 | 0.00 | 1.50 | 3.50 | 0.00 | 0.00 | 0.00 | 0.00 | 0.00 | 0.00 | - | - | 0.00 | 0.00 | 0.00 | 0.00 | 0.00 |
| 5 御船保健所 | 5.00 | 1.20 | 0.00 | 0.33 | 2.67 | 7.67 | 0.00 | 0.33 | 0.00 | 0.67 | 0.00 | 0.00 | - | - | 0.00 | 0.00 | 0.00 | 0.00 | 0.00 |
| 6 八代保健所 | 15.43 | 9.00 | 0.25 | 1.25 | 1.25 | 7.50 | 0.00 | 0.00 | 0.00 | 0.25 | 0.00 | 0.00 | 0.00 | 0.00 | 0.00 | 0.00 | 0.00 | 0.00 | 0.00 |
| 7 水俣保健所 | 0.67 | 1.67 | 0.00 | 0.50 | 3.50 | 0.00 | 0.00 | 0.00 | 0.00 | 0.00 | 0.50 | 0.00 | - | - | 0.00 | 0.00 | 0.00 | 0.00 | 0.00 |
| 8 人吉保健所 | 5.80 | 7.60 | 0.00 | 0.00 | 1.33 | 3.33 | 0.00 | 0.00 | 0.00 | 0.33 | 0.00 | 0.00 | - | - | 0.00 | 0.00 | 0.00 | 0.00 | 0.00 |
| 9 有明保健所 | 38.13 | 16.00 | 0.00 | 0.60 | 2.60 | 19.80 | 0.60 | 0.00 | 0.00 | 0.00 | 0.00 | 0.00 | 0.00 | 0.00 | 0.00 | 0.00 | 0.00 | 0.00 | 0.00 |
| 10 宇城保健所 | 16.67 | 5.33 | 0.00 | 3.00 | 4.25 | 6.00 | 0.00 | 0.50 | 0.00 | 0.00 | 0.00 | 0.00 | - | - | 0.00 | 0.00 | 0.00 | 0.00 | 0.00 |
| 11 天草保健所 | 14.29 | 5.86 | 0.00 | 0.75 | 1.25 | 1.75 | 0.00 | 0.00 | 0.00 | 0.00 | 0.25 | 0.00 | 0.00 | 0.00 | 0.00 | 0.00 | 0.00 | 0.00 | 0.00 |
| 平均 | 15.75 | 5.84 | 0.30 | 0.96 | 4.00 | 7.50 | 0.18 | 0.26 | 0.04 | 0.28 | 0.04 | 0.00 | 0.00 | 0.33 | 0.00 | 0.00 | 0.00 | 0.00 | 0.00 |

年齢別発生状況(インフルエンザ / COVID-19・小児科・眼科・基幹定点)

令和6年第11週

| インフルエンザ / COVID-19定点 年齢区分 | 合計 | 0-5 ヵ月 | 6-11 ヵ月 | 1歳 | 2歳 | 3歳 | 4歳 | 5歳 | 6歳 | 7歳 | 8歳 | 9歳 | 10-14 歳 | 15-19 歳 | 20-29 歳 | 30-39 歳 | 40-49 歳 | 50-59 歳 | 60-69 歳 | 70-79 歳 | 80歳 以上 |
|------------------------------|------|-----------|------------|----|----|----|----|----|-----|----|----|-----|------------|------------|------------|------------|------------|------------|------------|------------|-----------|
| インフルエンザ | 1260 | 5 | 9 | 27 | 26 | 42 | 56 | 81 | 108 | 97 | 91 | 102 | 331 | 111 | 34 | 79 | 45 | 7 | 6 | 3 | 0 |
| 新型コロナウイルス感染症 (COVID-19) | 467 | 4 | 4 | 15 | 7 | 5 | 12 | 7 | 13 | 9 | 9 | 5 | 41 | 24 | 42 | 44 | 70 | 56 | 38 | 34 | 28 |

| 小児科定点年齢区分 | 合計 | 0-5 ヵ月 | 6-11 ヵ月 | 1歳 | 2歳 | 3歳 | 4歳 | 5歳 | 6歳 | 7歳 | 8歳 | 9歳 | 10-14 歳 | 15-19 歳 | 20歳 以上 |
|-----------|-----|-----------|------------|----|----|----|----|----|----|----|----|----|------------|------------|-----------|
| RSウイルス感染症 | 15 | 3 | 3 | 3 | 2 | 2 | 0 | 2 | 0 | 0 | 0 | 0 | 0 | 0 | 0 |
| 咽頭結膜熱 | 48 | 1 | 2 | 9 | 8 | 7 | 7 | 8 | 3 | 3 | 0 | 0 | 0 | 0 | 0 |
| A群溶連菌咽頭炎 | 200 | 0 | 1 | 10 | 10 | 11 | 18 | 25 | 35 | 27 | 26 | 17 | 14 | 2 | 4 |
| 感染性胃腸炎 | 375 | 0 | 13 | 34 | 31 | 32 | 25 | 37 | 41 | 26 | 22 | 19 | 44 | 6 | 45 |
| 水痘 | 9 | 0 | 0 | 2 | 0 | 1 | 0 | 1 | 1 | 1 | 1 | 0 | 2 | 0 | 0 |
| 手足口病 | 13 | 0 | 0 | 5 | 4 | 1 | 2 | 1 | 0 | 0 | 0 | 0 | 0 | 0 | 0 |
| 伝染性紅斑 | 2 | 0 | 0 | 1 | 0 | 0 | 0 | 1 | 0 | 0 | 0 | 0 | 0 | 0 | 0 |
| 突発性発疹 | 14 | 0 | 5 | 5 | 3 | 1 | 0 | 0 | 0 | 0 | 0 | 0 | 0 | 0 | 0 |
| ヘルパンギーナ | 2 | 0 | 0 | 0 | 0 | 0 | 0 | 1 | 0 | 1 | 0 | 0 | 0 | 0 | 0 |
| 流行性耳下腺炎 | 0 | 0 | 0 | 0 | 0 | 0 | 0 | 0 | 0 | 0 | 0 | 0 | 0 | 0 | 0 |

| 眼科定点年齢区分 | 合計 | 0-5 ヵ月 | 6-11 ヵ月 | 1歳 | 2歳 | 3歳 | 4歳 | 5歳 | 6歳 | 7歳 | 8歳 | 9歳 | 10-14 歳 | 15-19 歳 | 20-29 歳 | 30-39 歳 | 40-49 歳 | 50-59 歳 | 60-69 歳 | 70歳 以上 |
|----------|----|-----------|------------|----|----|----|----|----|----|----|----|----|------------|------------|------------|------------|------------|------------|------------|-----------|
| 急性出血性結膜炎 | 0 | 0 | 0 | 0 | 0 | 0 | 0 | 0 | 0 | 0 | 0 | 0 | 0 | 0 | 0 | 0 | 0 | 0 | 0 | 0 |
| 流行性角結膜炎 | 3 | 0 | 0 | 0 | 1 | 0 | 0 | 0 | 0 | 0 | 0 | 0 | 0 | 0 | 0 | 1 | 1 | 0 | 0 | 0 |

| 基幹定点年齢区分 | 合計 | 0歳 | 1-4歳 | 5-9歳 | 10-14 歳 | 15-19 歳 | 20-24 歳 | 25-29 歳 | 30-34 歳 | 35-39 歳 | 40-44 歳 | 45-49 歳 | 50-54 歳 | 55-59 歳 | 60-64 歳 | 65-69 歳 | 70歳 以上 |
|----------------|----|----|------|------|------------|------------|------------|------------|------------|------------|------------|------------|------------|------------|------------|------------|-----------|
| 細菌性髄膜炎 | 0 | 0 | 0 | 0 | 0 | 0 | 0 | 0 | 0 | 0 | 0 | 0 | 0 | 0 | 0 | 0 | 0 |
| 無菌性髄膜炎 | 0 | 0 | 0 | 0 | 0 | 0 | 0 | 0 | 0 | 0 | 0 | 0 | 0 | 0 | 0 | 0 | 0 |
| マイコプラズマ肺炎 | 0 | 0 | 0 | 0 | 0 | 0 | 0 | 0 | 0 | 0 | 0 | 0 | 0 | 0 | 0 | 0 | 0 |
| クラミジア肺炎 | 0 | 0 | 0 | 0 | 0 | 0 | 0 | 0 | 0 | 0 | 0 | 0 | 0 | 0 | 0 | 0 | 0 |
| 感染性胃腸炎(ロタウイルス) | 0 | 0 | 0 | 0 | 0 | 0 | 0 | 0 | 0 | 0 | 0 | 0 | 0 | 0 | 0 | 0 | 0 |