

# 熊本県感染症情報 (第5週: 1/29 ~ 2/4)

## インフルエンザの発生状況について

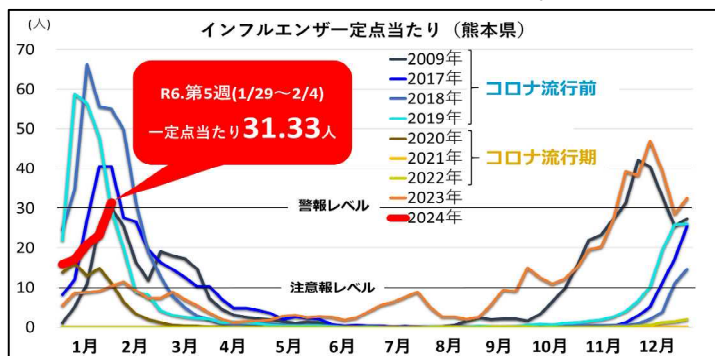
今週(第5週)の報告数は、2,506件(一定点当たり31.33)で、前週(第4週)の1,862件(一定点当たり23.28)から1.35倍となり4週連続で増加しています。

特に子どもたちへの感染が拡大しており、10歳未満の報告数が約半数(54.0%)、10代の報告数が約3割(32.5%)を占めています。

学校での学級閉鎖等も継続して発生していることから引き続き注意が必要です。

### 【基本的な感染対策】

- ・場面に応じたマスクの着用
- ・手洗いやうがい・換気
- ・ワクチンの接種



## 新型コロナウイルス感染症の発生状況について

○今週の報告数は、1,538件(一定点当たり19.23)で、前週の1,373件(一定点当たり17.16)から1.12倍となり、10週連続で増加しています。

○インフルエンザの感染対策が新型コロナウイルス感染症の予防にも有効です。引き続き、基本的な感染対策を徹底し、感染を予防しましょう。

## 1 定点把握対象疾患

県内154定点医療機関からの報告数 : 1/29 ~ 2/4

定点	No.	疾患名	今週	前週
インフルエンザ / COVID-19	80	1 インフルエンザ	2,506	1,862
		2 新型コロナウイルス感染症 (COVID-19)	1,538	1,373
小児科	50	3 RSウイルス感染症	2	1
		4 咽頭結膜熱	93	74
		5 A群溶血性レンサ球菌咽頭炎	198	154
		6 感染性胃腸炎	469	517
		7 水痘	26	5
		8 手足口病	23	24
		9 伝染性紅斑 (りんご病)	2	3
		10 突発性発しん	25	25

定点	No.	疾患名	今週	前週
小児科	50	11 ヘルパンギーナ	1	7
		12 流行性耳下腺炎 (おたふくかぜ)	2	2
眼科	9	13 急性出血性結膜炎	0	0
		14 流行性角結膜炎 (はやり目)	10	6
基幹	15	15 細菌性髄膜炎	1	0
		16 無菌性髄膜炎	0	0
		17 マイコプラズマ肺炎	0	0
		18 クラミジア肺炎	0	0
		19 感染性胃腸炎 (ロウイルス)	0	0

定点の右欄は、定点医療機関数。

### 【報告数の多い疾患】

地区別: 定点当たりの報告数が多い地域を順に記載

疾患名	今週	前週	地区別			年齢別		
			1	2	3			
インフルエンザ	2,506件	1,862件	有明	菊池	宇城	10-14歳	700件	27.9%
新型コロナウイルス感染症(COVID-19)	1,538件	1,373件	宇城	八代	有明	10-14歳	241件	15.7%
感染性胃腸炎	469件	517件	有明	菊池	宇城	1歳	63件	13.4%

【定点把握対象疾患の推移(過去7週)】

報告期間	第50週	第51週	第52週	第1週	第2週	第3週	第4週	第5週	第2週	第3週	第4週
	7週前	6週前	5週前	4週前	3週前	2週前	1週前	今週	全国3週前	全国2週前	全国1週前
	12/11~12/17	12/18~12/24	12/25~12/31	1/1~1/7	1/8~1/14	1/15~1/21	1/22~1/28	1/29~2/4	1/8~1/14	1/15~1/21	1/22~1/28
インフルエンザ	3,142	2,289	2,597	1,275	1,370	1,669	1,862	2,506	64,027	87,318	94,694
新型コロナウイルス感染症(COVID-19)	39.28	28.61	32.46	15.94	17.13	20.86	23.28	31.33	12.99	17.72	19.20
RSウイルス感染症	315	457	647	867	1,029	1,286	1,373	1,538	44,178	60,268	73,607
	3.94	5.71	8.09	10.84	12.86	16.08	17.16	19.23	8.96	12.23	14.93
	5	1	2	0	0	0	1	2	212	238	358
	0.10	0.02	0.04	0.00	0.00	0.00	0.02	0.04	0.07	0.08	0.11
咽頭結膜熱	169	172	146	110	79	79	74	93	4,522	4,001	3,881
	3.38	3.44	2.92	2.20	1.58	1.58	1.48	1.86	1.44	1.28	1.24
A群溶血性レンサ球菌咽頭炎	191	161	192	80	145	186	154	198	8,866	13,382	13,617
	3.82	3.22	3.84	1.60	2.90	3.72	3.08	3.96	2.83	4.28	4.35
感染性胃腸炎	511	430	372	197	371	575	517	469	16,771	23,868	23,796
	10.22	8.60	7.44	3.94	7.42	11.50	10.34	9.38	5.35	7.63	7.60
水痘	19	7	10	4	11	23	5	26	449	479	406
	0.38	0.14	0.20	0.08	0.22	0.46	0.10	0.52	0.14	0.15	0.13
手足口病	36	26	26	13	12	20	24	23	410	547	621
	0.72	0.52	0.52	0.26	0.24	0.40	0.48	0.46	0.13	0.17	0.20
伝染性紅斑	0	0	1	0	1	0	3	2	59	54	63
	0.00	0.00	0.02	0.00	0.02	0.00	0.06	0.04	0.02	0.02	0.02
突発性発しん	22	16	22	12	26	21	25	25	642	655	638
	0.44	0.32	0.44	0.24	0.52	0.42	0.50	0.50	0.20	0.21	0.20
ヘルパンギーナ	8	6	1	3	3	7	7	1	75	93	92
	0.16	0.12	0.02	0.06	0.06	0.14	0.14	0.02	0.02	0.03	0.03
流行性耳下腺炎	1	6	1	1	1	2	2	2	83	100	96
	0.02	0.12	0.02	0.02	0.02	0.04	0.04	0.04	0.03	0.03	0.03
急性出血性結膜炎	0	0	0	0	0	0	0	0	12	5	6
	0.00	0.00	0.00	0.00	0.00	0.00	0.00	0.00	0.02	0.01	0.01
流行性角結膜炎	23	20	12	26	16	16	6	10	618	446	409
	2.56	2.22	1.33	2.89	1.78	1.78	0.67	1.11	0.89	0.64	0.59
細菌性髄膜炎	1	0	0	0	1	0	0	1	4	9	4
	0.07	0.00	0.00	0.00	0.07	0.00	0.00	0.07	0.01	0.02	0.01
無菌性髄膜炎	0	0	0	0	0	1	0	0	10	12	11
	0.00	0.00	0.00	0.00	0.00	0.07	0.00	0.00	0.02	0.03	0.02
マイコプラズマ肺炎	0	0	0	0	0	3	0	0	35	36	32
	0.00	0.00	0.00	0.00	0.00	0.20	0.00	0.00	0.07	0.08	0.07
クラミジア肺炎	0	0	0	0	0	0	0	0	1	1	-
	0.00	0.00	0.00	0.00	0.00	0.00	0.00	0.00	0.00	0.00	-
感染性胃腸炎(ロタウイルス)	0	0	0	0	0	0	0	0	1	5	12
	0.00	0.00	0.00	0.00	0.00	0.00	0.00	0.00	0.00	0.01	0.02

上段:患者数、下段:定点一医療機関当たりの患者報告数

【全国より一定点当たり2倍以上(3週連続)多い感染症】

(全国の流行状況の情報還元には時間差があるため、全国情報は1週間までの内容になります。)

突発性発しん  
ヘルパンギーナ

【大きな流行が発生又は継続しつつある地域(保健所)】

インフルエンザ : 熊本、菊池、八代、人吉、有明、宇城、天草  
咽頭結膜熱 : 熊本、菊池、御船、八代  
感染性胃腸炎 : 菊池、有明  
水痘 : 有明

2 全数把握対象疾患

疾患名	今週	R6累計
1類感染症	報告なし	
2類感染症	結核 (患者:2名)	2
3類感染症	報告なし	
4類感染症	重症熱性血小板減少症候群	1
5類感染症	報告なし	

当該週以外の週で、報告遅れや取下げがあるため、R6累計報告数は増減します。

3 病原体検査情報

県保健環境科学研究所で病原体検査を実施した結果を記載しています。

呼吸器疾患病原体検出状況 第1週(R6.1/1~)からの累計

ライノウイルス	RSウイルス	パラインフルエンザウイルス	ヒトメタニューモウイルス	コロナウイルス	エンテロウイルス
0件 (23件)	0件 (5件)	0件 (28件)	0件 (0件)	0件 (2件)	0件 (1件)
アデノウイルス	その他				
0件 (1件)	0件 (340件)				

(かっこ内は昨シーズン累計)

感染性胃腸炎病原体検出状況 第1週(R6.1/1~)からの累計

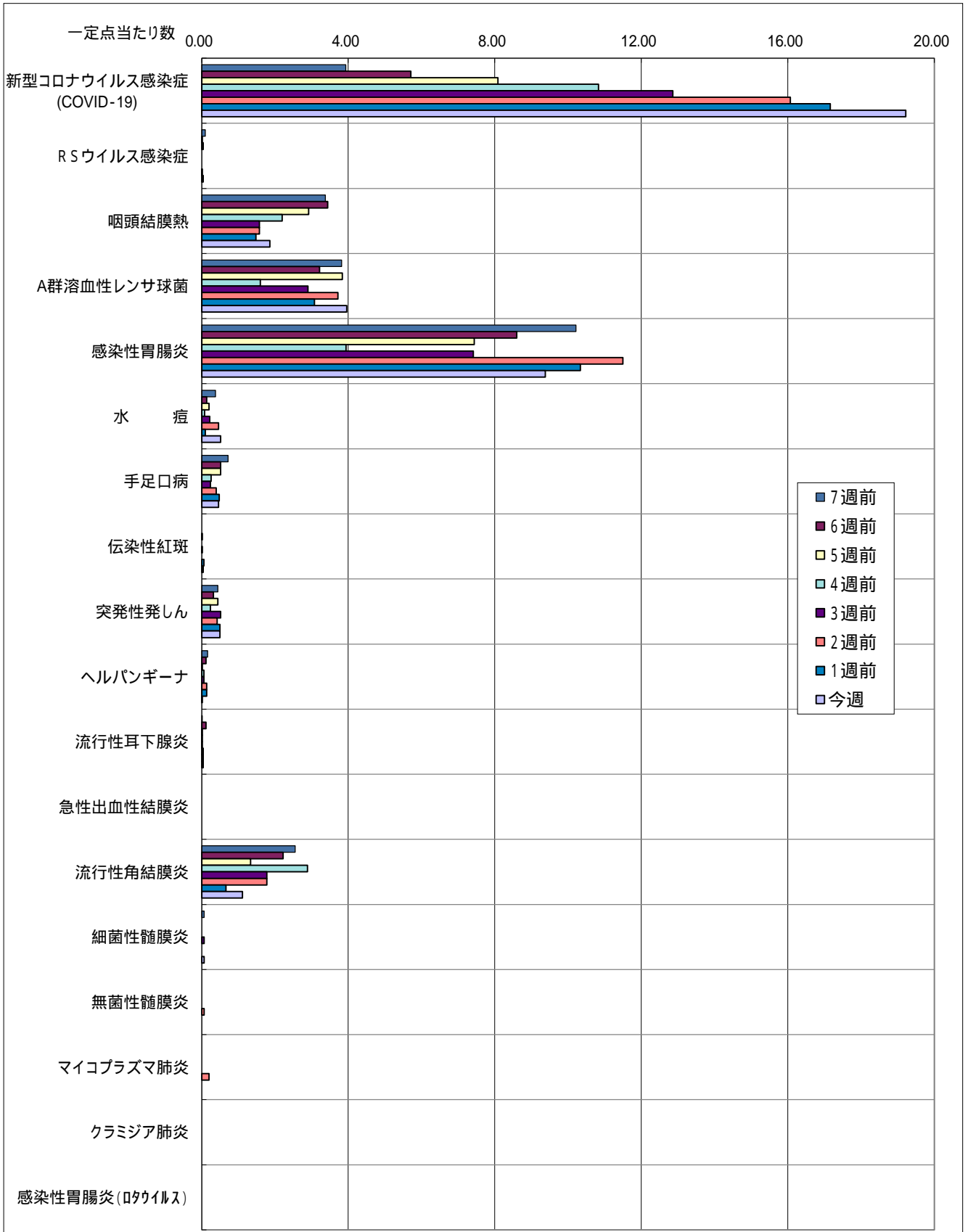
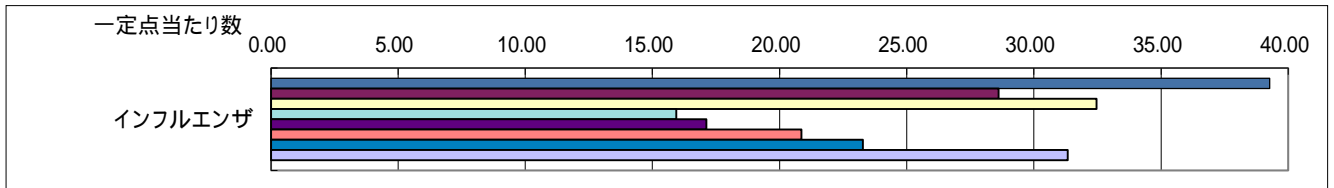
ノロウイルス	サボウイルス	ロタウイルス	アストロウイルス	アデノウイルス	その他
1件 (1件)	0件 (0件)	0件 (0件)	0件 (0件)	0件 (0件)	0件 (0件)

(かっこ内は昨シーズン累計)

【週報に関するお問い合わせ先】

健康危機管理課 感染症対策第二班(感染症医療) 直通電話:096-333-2240 (内33154、33141)

一定点当たり週別発生状況の推移



保健所別発生状況 (インフルエンザ / COVID-19・小児科・眼科・基幹定点)

保健所名	インフルエンザ	新型コロナウイルス感染症 (COVID-19)	RSウイルス感染症	咽頭結膜熱	A群溶血性レンサ球菌咽頭炎	感染性胃腸炎	水痘	手足口病	伝染性紅斑	突発性発しん	ヘルパンギーナ	流行性耳下腺炎	急性出血性結膜炎	流行性角結膜炎	細菌性髄膜炎	無菌性髄膜炎	マイコプラズマ肺炎	クラミア肺炎	感染性胃腸炎 (ロタウイルス)
1 熊本市保健所	739	476	2	28	103	76	1	7	1	6	0	0	0	7	1	0	0	0	0
2 山鹿保健所	35	44	0	0	0	17	0	1	0	1	0	0	0	0	0	0	0	0	0
3 菊池保健所	415	148	0	20	25	109	1	11	0	5	0	1	0	1	0	0	0	0	0
4 阿蘇保健所	62	21	0	0	0	1	0	0	0	0	0	0	0	0	0	0	0	0	0
5 御船保健所	28	31	0	10	4	28	0	1	0	3	0	1	0	0	0	0	0	0	0
6 八代保健所	209	190	0	18	9	37	2	0	0	2	0	0	0	1	0	0	0	0	0
7 水俣保健所	28	19	0	2	9	0	0	0	0	0	0	0	0	0	0	0	0	0	0
8 人吉保健所	182	93	0	2	2	12	1	0	0	0	0	0	0	0	0	0	0	0	0
9 有明保健所	494	203	0	6	33	123	21	0	1	3	0	0	0	0	0	0	0	0	0
10 宇城保健所	232	187	0	3	11	48	0	1	0	3	0	0	0	0	0	0	0	0	0
11 天草保健所	82	126	0	4	2	18	0	2	0	2	1	0	0	1	0	0	0	0	0
計	2506	1538	2	93	198	469	26	23	2	25	1	2	0	10	1	0	0	0	0

保健所別一定点当り患者報告数 (インフルエンザ / COVID-19・小児科・眼科・基幹定点)

保健所名	インフルエンザ	新型コロナウイルス感染症 (COVID-19)	RSウイルス感染症	咽頭結膜熱	A群溶連菌咽頭炎	感染性胃腸炎	水痘	手足口病	伝染性紅斑	突発性発しん	ヘルパンギーナ	流行性耳下腺炎	急性出血性結膜炎	流行性角結膜炎	細菌性髄膜炎	無菌性髄膜炎	マイコプラズマ肺炎	クラミア肺炎	感染性胃腸炎 (ロタウイルス)
1 熊本市保健所	29.56	19.04	0.13	1.75	6.44	4.75	0.06	0.44	0.06	0.38	0.00	0.00	0.00	1.40	0.20	0.00	0.00	0.00	0.00
2 山鹿保健所	11.67	14.67	0.00	0.00	0.00	8.50	0.00	0.50	0.00	0.50	0.00	0.00	-	-	0.00	0.00	0.00	0.00	0.00
3 菊池保健所	51.88	18.50	0.00	4.00	5.00	21.80	0.20	2.20	0.00	1.00	0.00	0.20	0.00	1.00	0.00	0.00	0.00	0.00	0.00
4 阿蘇保健所	20.67	7.00	0.00	0.00	0.00	0.50	0.00	0.00	0.00	0.00	0.00	0.00	-	-	0.00	0.00	0.00	0.00	0.00
5 御船保健所	5.60	6.20	0.00	3.33	1.33	9.33	0.00	0.33	0.00	1.00	0.00	0.33	-	-	0.00	0.00	0.00	0.00	0.00
6 八代保健所	29.86	27.14	0.00	4.50	2.25	9.25	0.50	0.00	0.00	0.50	0.00	0.00	0.00	1.00	0.00	0.00	0.00	0.00	0.00
7 水俣保健所	9.33	6.33	0.00	1.00	4.50	0.00	0.00	0.00	0.00	0.00	0.00	0.00	-	-	0.00	0.00	0.00	0.00	0.00
8 人吉保健所	36.40	18.60	0.00	0.67	0.67	4.00	0.33	0.00	0.00	0.00	0.00	0.00	-	-	0.00	0.00	0.00	0.00	0.00
9 有明保健所	61.75	25.38	0.00	1.20	6.60	24.60	4.20	0.00	0.20	0.60	0.00	0.00	0.00	0.00	0.00	0.00	0.00	0.00	0.00
10 宇城保健所	38.67	31.17	0.00	0.75	2.75	12.00	0.00	0.25	0.00	0.75	0.00	0.00	-	-	0.00	0.00	0.00	0.00	0.00
11 天草保健所	11.71	18.00	0.00	1.00	0.50	4.50	0.00	0.50	0.00	0.50	0.25	0.00	0.00	1.00	0.00	0.00	0.00	0.00	0.00
平均	31.33	19.23	0.04	1.86	3.96	9.38	0.52	0.46	0.04	0.50	0.02	0.04	0.00	1.11	0.07	0.00	0.00	0.00	0.00

年齢別発生状況(インフルエンザ / COVID-19・小児科・眼科・基幹定点)

令和6年第5週

インフルエンザ / COVID-19 定点 年齢区分	合計	0-5 ヵ月	6-11 ヵ月	1歳	2歳	3歳	4歳	5歳	6歳	7歳	8歳	9歳	10-14 歳	15-19 歳	20-29 歳	30-39 歳	40-49 歳	50-59 歳	60-69 歳	70-79 歳	80歳 以上
インフルエンザ	2506	11	16	39	55	77	111	146	199	228	235	235	700	114	52	143	64	30	26	15	10
新型コロナウイルス感染症 (COVID-19)	1538	16	33	46	39	27	50	40	42	44	53	57	241	75	99	156	153	126	97	72	72

小児科定点年齢区分	合計	0-5 ヵ月	6-11 ヵ月	1歳	2歳	3歳	4歳	5歳	6歳	7歳	8歳	9歳	10-14 歳	15-19 歳	20歳 以上
RSウイルス感染症	2	1	0	1	0	0	0	0	0	0	0	0	0	0	0
咽頭結膜熱	93	0	1	18	9	21	17	10	5	5	1	3	3	0	0
A群溶連菌咽頭炎	198	1	1	6	14	23	27	28	21	22	16	10	18	0	11
感染性胃腸炎	469	2	19	63	40	47	55	47	33	38	12	28	55	8	22
水痘	26	1	0	1	4	3	0	1	2	0	1	1	4	2	6
手足口病	23	1	2	9	5	3	1	1	0	0	1	0	0	0	0
伝染性紅斑	2	0	0	1	1	0	0	0	0	0	0	0	0	0	0
突発性発疹	25	1	4	15	3	2	0	0	0	0	0	0	0	0	0
ヘルパンギーナ	1	0	0	0	1	0	0	0	0	0	0	0	0	0	0
流行性耳下腺炎	2	0	0	0	0	0	0	1	0	0	0	0	1	0	0

眼科定点年齢区分	合計	0-5 ヵ月	6-11 ヵ月	1歳	2歳	3歳	4歳	5歳	6歳	7歳	8歳	9歳	10-14 歳	15-19 歳	20-29 歳	30-39 歳	40-49 歳	50-59 歳	60-69 歳	70歳 以上
急性出血性結膜炎	0	0	0	0	0	0	0	0	0	0	0	0	0	0	0	0	0	0	0	0
流行性角結膜炎	10	0	0	0	0	1	0	0	1	0	0	0	0	0	1	4	2	1	0	0

基幹定点年齢区分	合計	0歳	1-4歳	5-9歳	10-14 歳	15-19 歳	20-24 歳	25-29 歳	30-34 歳	35-39 歳	40-44 歳	45-49 歳	50-54 歳	55-59 歳	60-64 歳	65-69 歳	70歳 以上
細菌性髄膜炎	1	0	0	0	0	0	0	0	0	0	0	0	0	1	0	0	0
無菌性髄膜炎	0	0	0	0	0	0	0	0	0	0	0	0	0	0	0	0	0
マイコプラズマ肺炎	0	0	0	0	0	0	0	0	0	0	0	0	0	0	0	0	0
クラミジア肺炎	0	0	0	0	0	0	0	0	0	0	0	0	0	0	0	0	0
感染性胃腸炎(ロタウイルス)	0	0	0	0	0	0	0	0	0	0	0	0	0	0	0	0	0