

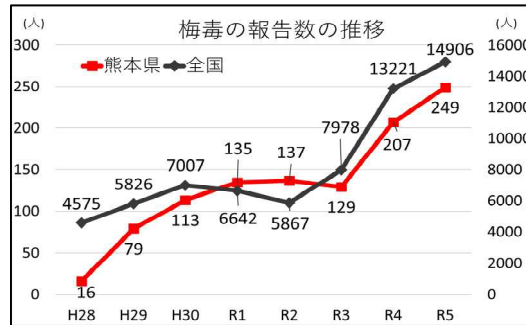
# 熊本県感染症情報 (第4週:1/22 ~ 1/28)

## 梅毒に注意しましょう

昨年（令和5年）の梅毒の報告数は249件、人口10万人あたりでは14.5件で、全国で7番目の高さとなりました。

また、今週（第4週）の報告数は6件で、今年累計で17件（昨年同時期21件）となり、今年も高水準で推移しています。

感染に心当たりがある方や気になる症状がある方は早めに検査を受けましょう。詳しくは、熊本県ホームページをご覧ください。



R5年 2023年	
1	東京都 26.1
2	大阪府 22.4
3	福岡県 18.4
4	岡山県 16.6
5	宮崎県 16.4
6	広島県 15.3
7	熊本県 14.5
全国	11.9

国立感染症研究所のデータを基に作成 (R5年は暫定値)

## インフルエンザ等の発生状況について

○今週のインフルエンザの報告数は、1,862件（一定点当たり23.28）で、前週（第3週）の1,669件（一定点当たり20.86）から1.12倍となり、3週連続で増加しています。

○今週の新型コロナウイルス感染症の報告数は、1,373件（一定点当たり17.16）で、前週の1,286件（一定点当たり16.08）から1.07倍となり、9週連続で増加しています。

○引き続き、基本的な感染対策を徹底し、感染を予防しましょう。

- ・場面に応じたマスクの着用
- ・手洗いやうがい
- ・換気
- ・ワクチンの接種

## 1 定点把握対象疾患

県内154定点医療機関からの報告数 : 1/22 ~ 1/28

定点	No.	疾患名	今週	前週	
インフルエンザ /COVID-19	80	1	インフルエンザ	1,862	1,669
	2	新型コロナウイルス感染症 (COVID-19)	1,373	1,286	
小児科	50	3	RSウイルス感染症	1	0
	4	咽頭結膜熱	74	79	
	5	A群溶血性レンサ球菌咽頭炎	154	186	
	6	感染性胃腸炎	517	575	
	7	水痘	5	23	
	8	手足口病	24	20	
	9	伝染性紅斑 (りんご病)	3	0	
	10	突発性発しん	25	21	

定点	No.	疾患名	今週	前週	
小児科	50	11	ヘルパンギーナ	7	7
	12	流行性耳下腺炎 (おたふくかぜ)	2	2	
眼科	9	13	急性出血性結膜炎	0	0
	14	流行性角結膜炎 (はやり目)	6	16	
基幹	15	15	細菌性髄膜炎	0	0
	16	無菌性髄膜炎	0	1	
	17	マイコプラズマ肺炎	0	3	
	18	クラミジア肺炎	0	0	
	19	感染性胃腸炎 (ロウイルス)	0	0	

定点の右欄は、定点医療機関数。

## 【報告数の多い疾患】

地区別: 定点当たりの報告数が多い地域を順に記載

疾患名	今週	前週	地区別			年齢別	
			1	2	3		
インフルエンザ	1,862件	1,669件	菊池	有明	人吉	10-14歳	462件 24.8%
新型コロナウイルス感染症(COVID-19)	1,373件	1,286件	有明	宇城	天草	10-14歳	212件 15.4%
感染性胃腸炎	517件	575件	有明	菊池	宇城	10-14歳	75件 14.5%

【定点把握対象疾患の推移(過去7週)】

報告期間	第49週	第50週	第51週	第52週	第1週	第2週	第3週	第4週	第1週	第2週	第3週
	7週前	6週前	5週前	4週前	3週前	2週前	1週前	今週	全国3週前	全国2週前	全国1週前
	12/4~12/10	12/11~12/17	12/18~12/24	12/25~12/31	1/1~1/7	1/8~1/14	1/15~1/21	1/22~1/28	1/1~1/7	1/8~1/14	1/15~1/21
インフルエンザ	3,750	3,142	2,289	2,597	1,275	1,370	1,669	1,862	61,918	64,027	87,318
新型コロナウイルス感染症(COVID-19)	46.88	39.28	28.61	32.46	15.94	17.13	20.86	23.28	12.66	12.99	17.72
RSウイルス感染症	251	315	457	647	867	1,029	1,286	1,373	34,035	44,178	60,268
	3.14	3.94	5.71	8.09	10.84	12.86	16.08	17.16	6.96	8.96	12.23
	5	5	1	2	0	0	0	1	131	212	238
	0.10	0.10	0.02	0.04	0.00	0.00	0.00	0.02	0.04	0.07	0.08
咽頭結膜熱	214	169	172	146	110	79	79	74	4,524	4,522	4,001
	4.28	3.38	3.44	2.92	2.20	1.58	1.58	1.48	1.46	1.44	1.28
A群溶血性レンサ球菌咽頭炎	187	191	161	192	80	145	186	154	5,377	8,866	13,382
	3.74	3.82	3.22	3.84	1.60	2.90	3.72	3.08	1.73	2.83	4.28
感染性胃腸炎	492	511	430	372	197	371	575	517	8,766	16,771	23,868
	9.84	10.22	8.60	7.44	3.94	7.42	11.50	10.34	2.82	5.35	7.63
水痘	23	19	7	10	4	11	23	5	452	449	479
	0.46	0.38	0.14	0.20	0.08	0.22	0.46	0.10	0.15	0.14	0.15
手足口病	34	36	26	26	13	12	20	24	442	410	547
	0.68	0.72	0.52	0.52	0.26	0.24	0.40	0.48	0.14	0.13	0.17
伝染性紅斑	0	0	0	1	0	1	0	3	29	59	54
	0.00	0.00	0.00	0.02	0.00	0.02	0.00	0.06	0.01	0.02	0.02
突発性発しん	12	22	16	22	12	26	21	25	357	642	655
	0.24	0.44	0.32	0.44	0.24	0.52	0.42	0.50	0.12	0.20	0.21
ヘルパンギーナ	12	8	6	1	3	3	7	7	66	75	93
	0.24	0.16	0.12	0.02	0.06	0.06	0.14	0.14	0.02	0.02	0.03
流行性耳下腺炎	1	1	6	1	1	1	2	2	43	83	100
	0.02	0.02	0.12	0.02	0.02	0.02	0.04	0.04	0.01	0.03	0.03
急性出血性結膜炎	0	0	0	0	0	0	0	0	9	12	5
	0.00	0.00	0.00	0.00	0.00	0.00	0.00	0.00	0.01	0.02	0.01
流行性角結膜炎	18	23	20	12	26	16	16	6	493	618	446
	2.00	2.56	2.22	1.33	2.89	1.78	1.78	0.67	0.72	0.89	0.64
細菌性髄膜炎	0	1	0	0	0	1	0	0	7	4	9
	0.00	0.07	0.00	0.00	0.00	0.07	0.00	0.00	0.01	0.01	0.02
無菌性髄膜炎	0	0	0	0	0	0	1	0	7	10	12
	0.00	0.00	0.00	0.00	0.00	0.00	0.07	0.00	0.01	0.02	0.03
マイコプラズマ肺炎	0	0	0	0	0	0	3	0	24	35	36
	0.00	0.00	0.00	0.00	0.00	0.00	0.20	0.00	0.05	0.07	0.08
クラミジア肺炎	0	0	0	0	0	0	0	0	-	1	1
	0.00	0.00	0.00	0.00	0.00	0.00	0.00	0.00	-	0.00	0.00
感染性胃腸炎(ロタウイルス)	0	0	0	0	0	0	0	0	3	1	5
	0.00	0.00	0.00	0.00	0.00	0.00	0.00	0.00	0.01	0.00	0.01

上段:患者数、下段:定点一医療機関当たりの患者報告数

【全国より一定点当たり2倍以上(3週連続)多い感染症】

( 全国の流行状況の情報還元には時間差があるため、全国情報は1週間までの内容になります。 )

突発性発しん  
ヘルパンギーナ

【大きな流行が発生又は継続しつつある地域(保健所)】

インフルエンザ : 熊本、菊池、八代、人吉、有明、宇城、天草  
咽頭結膜熱 : 熊本、菊池、八代、宇城  
感染性胃腸炎 : 菊池、有明

2 全数把握対象疾患

疾患名	今週	R6累計
1類感染症	報告なし	
2類感染症	結核 (患者:1名)	1
3類感染症	腸管出血性大腸菌感染症	1
4類感染症	報告なし	
5類感染症	カルバペネム耐性腸内細菌目細菌感染症	1
	梅毒	6

当該週以外の週で、報告遅れや取下げがあるため、R6累計報告数は増減します。

3 病原体検査情報

県保健環境科学研究所で病原体検査を実施した結果を記載しています。

呼吸器疾患病原体検出状況 第1週(R6.1/1~)からの累計

ライノウイルス	RSウイルス	パライフルエンザウイルス	ヒトメタニューモウイルス	コロナウイルス	エンテロウイルス
0件 (23件)	0件 (5件)	0件 (28件)	0件 (0件)	0件 (2件)	0件 (1件)
アデノウイルス	その他				
0件 (1件)	0件 (340件)				

( カッコ内は昨シーズン累計 )

感染性胃腸炎病原体検出状況 第1週(R6.1/1~)からの累計

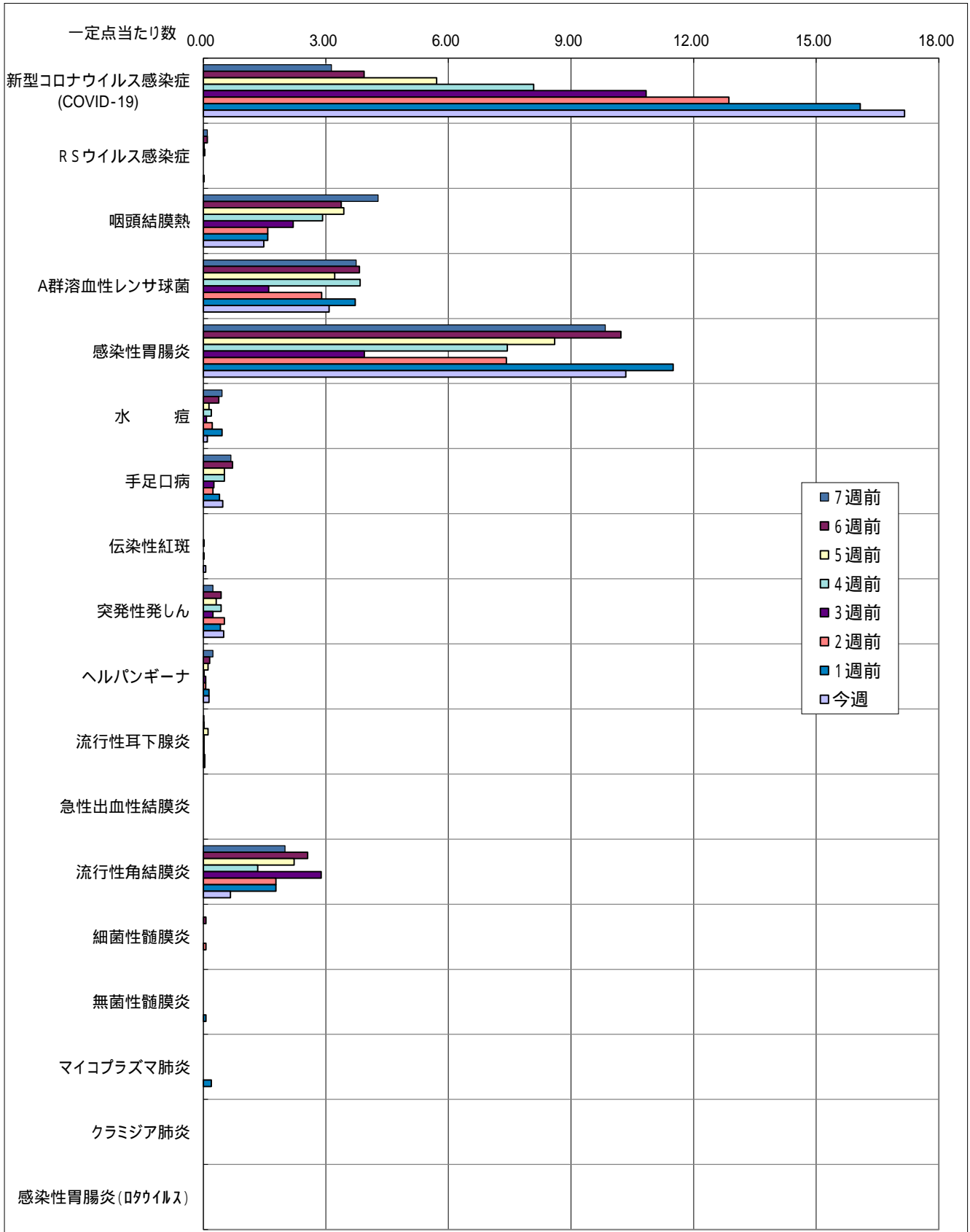
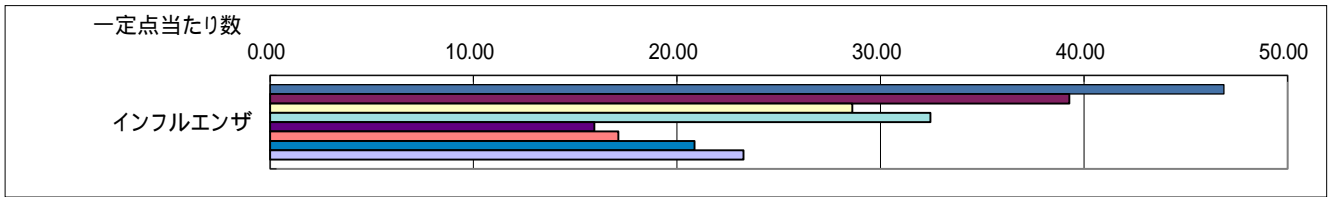
ノロウイルス	サボウイルス	ロタウイルス	アストロウイルス	アデノウイルス	その他
1件 (1件)	0件 (0件)	0件 (0件)	0件 (0件)	0件 (0件)	0件 (0件)

( カッコ内は昨シーズン累計 )

【週報に関するお問い合わせ先】

健康危機管理課 感染症対策第二班(感染症医療) 直通電話:096-333-2240 (内33154、33141)

一定点当たり週別発生状況の推移



保健所別発生状況 (インフルエンザ / COVID-19・小児科・眼科・基幹定点)

保健所名	インフルエンザ	新型コロナウイルス感染症 (COVID-19)	RSウイルス感染症	咽頭結膜熱	A群溶血性レンサ球菌咽頭炎	感染性胃腸炎	水痘	手足口病	伝染性紅斑	突発性発しん	ヘルパンギーナ	流行性耳下腺炎	急性出血性結膜炎	流行性角結膜炎	細菌性髄膜炎	無菌性髄膜炎	マイコプラズマ肺炎	クラミア肺炎	感染性胃腸炎 (ロタウイルス)
1 熊本市保健所	554	398	0	28	81	91	3	13	0	7	1	0	0	5	0	0	0	0	0
2 山鹿保健所	23	28	0	1	0	11	0	1	0	1	0	0	0	0	0	0	0	0	0
3 菊池保健所	313	158	0	16	22	110	0	6	1	5	1	1	0	0	0	0	0	0	0
4 阿蘇保健所	47	13	0	0	0	10	0	0	0	0	0	0	0	0	0	0	0	0	0
5 御船保健所	35	38	0	7	0	36	0	1	0	1	0	0	0	0	0	0	0	0	0
6 八代保健所	131	136	1	10	10	46	0	2	0	1	0	1	0	0	0	0	0	0	0
7 水俣保健所	21	26	0	0	8	1	0	0	0	0	0	0	0	0	0	0	0	0	0
8 人吉保健所	160	76	0	0	5	13	0	0	1	0	1	0	0	0	0	0	0	0	0
9 有明保健所	305	202	0	2	19	123	2	0	0	7	0	0	0	0	0	0	0	0	0
10 宇城保健所	189	141	0	8	7	51	0	0	0	2	0	0	0	0	0	0	0	0	0
11 天草保健所	84	157	0	2	2	25	0	1	1	1	4	0	0	1	0	0	0	0	0
計	1862	1373	1	74	154	517	5	24	3	25	7	2	0	6	0	0	0	0	0

保健所別一定点当り患者報告数 (インフルエンザ / COVID-19・小児科・眼科・基幹定点)

保健所名	インフルエンザ	新型コロナウイルス感染症 (COVID-19)	RSウイルス感染症	咽頭結膜熱	A群溶連菌咽頭炎	感染性胃腸炎	水痘	手足口病	伝染性紅斑	突発性発しん	ヘルパンギーナ	流行性耳下腺炎	急性出血性結膜炎	流行性角結膜炎	細菌性髄膜炎	無菌性髄膜炎	マイコプラズマ肺炎	クラミア肺炎	感染性胃腸炎 (ロタウイルス)
1 熊本市保健所	22.16	15.92	0.00	1.75	5.06	5.69	0.19	0.81	0.00	0.44	0.06	0.00	0.00	1.00	0.00	0.00	0.00	0.00	0.00
2 山鹿保健所	7.67	9.33	0.00	0.50	0.00	5.50	0.00	0.50	0.00	0.50	0.00	0.00	-	-	0.00	0.00	0.00	0.00	0.00
3 菊池保健所	39.13	19.75	0.00	3.20	4.40	22.00	0.00	1.20	0.20	1.00	0.20	0.20	0.00	0.00	0.00	0.00	0.00	0.00	0.00
4 阿蘇保健所	15.67	4.33	0.00	0.00	0.00	5.00	0.00	0.00	0.00	0.00	0.00	0.00	-	-	0.00	0.00	0.00	0.00	0.00
5 御船保健所	7.00	7.60	0.00	2.33	0.00	12.00	0.00	0.33	0.00	0.33	0.00	0.00	-	-	0.00	0.00	0.00	0.00	0.00
6 八代保健所	18.71	19.43	0.25	2.50	2.50	11.50	0.00	0.50	0.00	0.25	0.00	0.25	0.00	0.00	0.00	0.00	0.00	0.00	0.00
7 水俣保健所	7.00	8.67	0.00	0.00	4.00	0.50	0.00	0.00	0.00	0.00	0.00	0.00	-	-	0.00	0.00	0.00	0.00	0.00
8 人吉保健所	32.00	15.20	0.00	0.00	1.67	4.33	0.00	0.00	0.33	0.00	0.33	0.00	-	-	0.00	0.00	0.00	0.00	0.00
9 有明保健所	38.13	25.25	0.00	0.40	3.80	24.60	0.40	0.00	0.00	1.40	0.00	0.00	0.00	0.00	0.00	0.00	0.00	0.00	0.00
10 宇城保健所	31.50	23.50	0.00	2.00	1.75	12.75	0.00	0.00	0.00	0.50	0.00	0.00	-	-	0.00	0.00	0.00	0.00	0.00
11 天草保健所	12.00	22.43	0.00	0.50	0.50	6.25	0.00	0.25	0.25	0.25	1.00	0.00	0.00	1.00	0.00	0.00	0.00	0.00	0.00
平均	23.28	17.16	0.02	1.48	3.08	10.34	0.10	0.48	0.06	0.50	0.14	0.04	0.00	0.67	0.00	0.00	0.00	0.00	0.00

年齢別発生状況(インフルエンザ / COVID-19・小児科・眼科・基幹定点)

令和6年第4週

インフルエンザ / COVID-19 定点 年齢区分	合計	0-5 ヵ月	6-11 ヵ月	1歳	2歳	3歳	4歳	5歳	6歳	7歳	8歳	9歳	10-14 歳	15-19 歳	20-29 歳	30-39 歳	40-49 歳	50-59 歳	60-69 歳	70-79 歳	80歳 以上
インフルエンザ	1862	4	21	40	64	68	98	108	123	184	153	167	462	108	50	87	56	27	24	10	8
新型コロナウイルス感染症 (COVID-19)	1373	11	25	40	34	31	36	58	56	48	47	42	212	92	79	117	117	89	90	72	77

小児科定点年齢区分	合計	0-5 ヵ月	6-11 ヵ月	1歳	2歳	3歳	4歳	5歳	6歳	7歳	8歳	9歳	10-14 歳	15-19 歳	20歳 以上
RSウイルス感染症	1	0	0	1	0	0	0	0	0	0	0	0	0	0	0
咽頭結膜熱	74	0	1	13	13	12	12	6	11	1	2	1	0	0	2
A群溶連菌咽頭炎	154	0	1	3	6	13	23	25	27	16	18	3	15	1	3
感染性胃腸炎	517	3	20	71	67	51	37	34	40	26	22	23	75	6	42
水痘	5	0	0	0	1	0	1	0	0	2	0	0	1	0	0
手足口病	24	0	0	8	7	4	2	3	0	0	0	0	0	0	0
伝染性紅斑	3	0	1	0	0	0	1	0	0	1	0	0	0	0	0
突発性発疹	25	1	7	14	2	0	0	0	0	0	0	0	1	0	0
ヘルパンギーナ	7	0	0	2	0	0	1	0	0	0	0	2	2	0	0
流行性耳下腺炎	2	0	0	0	0	0	0	0	0	1	0	0	1	0	0

眼科定点年齢区分	合計	0-5 ヵ月	6-11 ヵ月	1歳	2歳	3歳	4歳	5歳	6歳	7歳	8歳	9歳	10-14 歳	15-19 歳	20-29 歳	30-39 歳	40-49 歳	50-59 歳	60-69 歳	70歳 以上
急性出血性結膜炎	0	0	0	0	0	0	0	0	0	0	0	0	0	0	0	0	0	0	0	0
流行性角結膜炎	6	0	0	0	0	0	0	0	0	1	0	0	1	0	1	2	0	1	0	0

基幹定点年齢区分	合計	0歳	1-4歳	5-9歳	10-14 歳	15-19 歳	20-24 歳	25-29 歳	30-34 歳	35-39 歳	40-44 歳	45-49 歳	50-54 歳	55-59 歳	60-64 歳	65-69 歳	70歳 以上
細菌性髄膜炎	0	0	0	0	0	0	0	0	0	0	0	0	0	0	0	0	0
無菌性髄膜炎	0	0	0	0	0	0	0	0	0	0	0	0	0	0	0	0	0
マイコプラズマ肺炎	0	0	0	0	0	0	0	0	0	0	0	0	0	0	0	0	0
クラミジア肺炎	0	0	0	0	0	0	0	0	0	0	0	0	0	0	0	0	0
感染性胃腸炎(ロタウイルス)	0	0	0	0	0	0	0	0	0	0	0	0	0	0	0	0	0