

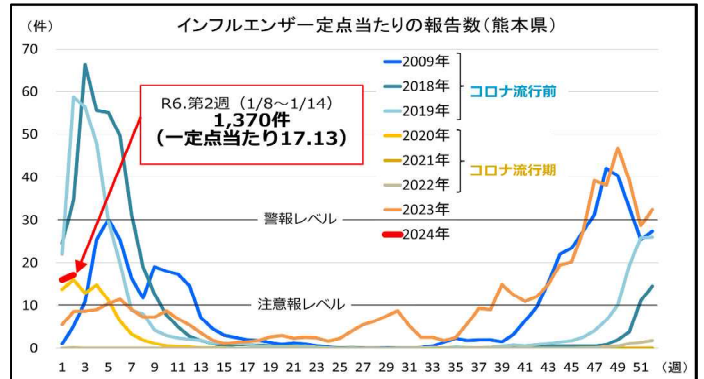
熊本県感染症情報 (第2週: 1/8 ~ 1/14)

インフルエンザの発生状況について

○今週（第2週）のインフルエンザの報告数は、1,370件（一定点当たり17.13）で、前週（第1週）の1,275件（一定点当たり15.94）から1.07倍となり、増加しました。

○先月に比べ、報告数は大幅に減少しましたが、引き続き高い水準で推移しています。
○感染拡大を防止するためにも、一人ひとりが基本的な感染対策を心がけることが重要です。

- ・場面に応じたマスクの着用
- ・こまめな手洗いやうがい・換気
- ・ワクチンの接種



新型コロナウイルス感染症の発生状況について

○今週の新型コロナウイルス感染症の報告数は、1,029件（一定点当たり12.86）で、前週の867件（一定点当たり10.84）から1.19倍となり、7週連続で増加しています。

○インフルエンザの感染対策が新型コロナウイルス感染症の感染対策としても有効です。引き続き、基本的な感染対策を徹底し、感染を予防しましょう。

1 定点把握対象疾患

定点	No.	疾患名	今週	前週	
インフルエンザ / COVID-19	80	1	インフルエンザ	1,370	1,275
	2	新型コロナウイルス感染症 (COVID-19)	1,029	867	
小児科	50	3	RSウイルス感染症	0	0
	4	咽頭結膜熱	79	110	
	5	A群溶血性レンサ球菌咽頭炎	145	80	
	6	感染性胃腸炎	371	197	
	7	水痘	11	4	
	8	手足口病	12	13	
	9	伝染性紅斑 (りんご病)	1	0	
	10	突発性発しん	26	12	

県内154定点医療機関からの報告数 : 1/8 ~ 1/14

定点	No.	疾患名	今週	前週	
小児科	50	11	ヘルパンギーナ	3	3
	12	流行性耳下腺炎 (おたふくかぜ)	1	1	
眼科	9	13	急性出血性結膜炎	0	0
	14	流行性角結膜炎 (はやり目)	16	26	
基幹	15	15	細菌性髄膜炎	1	0
	16	無菌性髄膜炎	0	0	
	17	マイコプラズマ肺炎	0	0	
	18	クラミジア肺炎	0	0	
	19	感染性胃腸炎 (ロウイルス)	0	0	

定点の右欄は、定点医療機関数。

【報告数の多い疾患】

地区別: 定点当たりの報告数が多い地域を順に記載

疾患名	今週	前週	地区別			年齢別	
			1	2	3		
インフルエンザ	1,370件	1,275件	宇城	人吉	八代	10-14歳	179件 13.1%
新型コロナウイルス感染症(COVID-19)	1,029件	867件	有明	天草	宇城	50-59歳	121件 11.8%
感染性胃腸炎	371件	197件	有明	菊池	宇城	1歳	61件 16.4%

【定点把握対象疾患の推移(過去7週)】

報告期間	第47週	第48週	第49週	第50週	第51週	第52週	第1週	第2週	第51週	第52週	第1週
	7週前	6週前	5週前	4週前	3週前	2週前	1週前	今週	全国3週前	全国2週前	全国1週前
	11/20～11/26	11/27～12/3	12/4～12/10	12/11～12/17	12/18～12/24	12/25～12/31	1/1～1/7	1/8～1/14	12/18～12/24	12/25～12/31	1/1～1/7
インフルエンザ	3,138	3,050	3,750	3,142	2,289	2,597	1,275	1,370	114,126	104,612	61,918
	39.23	38.13	46.88	39.28	28.61	32.46	15.94	17.13	23.13	21.65	12.66
新型コロナウイルス感染症(COVID-19)	124	178	251	315	457	647	867	1,029	22,529	27,987	34,035
	1.55	2.23	3.14	3.94	5.71	8.09	10.84	12.86	4.57	5.79	6.96
RSウイルス感染症	5	0	5	5	1	2	0	0	187	189	131
	0.10	0.00	0.10	0.10	0.02	0.04	0.00	0.00	0.06	0.06	0.04
咽頭結膜熱	215	237	214	169	172	146	110	79	10,411	8,172	4,524
	4.30	4.74	4.28	3.38	3.44	2.92	2.20	1.58	3.31	2.65	1.46
A群溶血性レンサ球菌咽頭炎	143	149	187	191	161	192	80	145	14,701	11,756	5,377
	2.86	2.98	3.74	3.82	3.22	3.84	1.60	2.90	4.68	3.82	1.73
感染性胃腸炎	397	371	492	511	430	372	197	371	20,492	16,830	8,766
	7.94	7.42	9.84	10.22	8.60	7.44	3.94	7.42	6.52	5.46	2.82
水痘	13	4	23	19	7	10	4	11	540	468	452
	0.26	0.08	0.46	0.38	0.14	0.20	0.08	0.22	0.17	0.15	0.15
手足口病	67	46	34	36	26	26	13	12	1,194	889	442
	1.34	0.92	0.68	0.72	0.52	0.52	0.26	0.24	0.38	0.29	0.14
伝染性紅斑	0	0	0	0	0	1	0	1	43	43	29
	0.00	0.00	0.00	0.00	0.00	0.02	0.00	0.02	0.01	0.01	0.01
突発性発しん	23	17	12	22	16	22	12	26	651	539	357
	0.46	0.34	0.24	0.44	0.32	0.44	0.24	0.52	0.21	0.17	0.12
ヘルパンギーナ	19	14	12	8	6	1	3	3	173	86	66
	0.38	0.28	0.24	0.16	0.12	0.02	0.06	0.06	0.06	0.03	0.02
流行性耳下腺炎	0	1	1	1	6	1	1	1	107	54	43
	0.00	0.02	0.02	0.02	0.12	0.02	0.02	0.02	0.03	0.02	0.01
急性出血性結膜炎	0	0	0	0	0	0	0	0	12	7	9
	0.00	0.00	0.00	0.00	0.00	0.00	0.00	0.00	0.02	0.01	0.01
流行性角結膜炎	14	21	18	23	20	12	26	16	714	537	493
	1.56	2.33	2.00	2.56	2.22	1.33	2.89	1.78	1.03	0.80	0.72
細菌性髄膜炎	0	0	0	1	0	0	0	1	6	7	7
	0.00	0.00	0.00	0.07	0.00	0.00	0.00	0.07	0.01	0.01	0.01
無菌性髄膜炎	0	0	0	0	0	0	0	0	13	16	7
	0.00	0.00	0.00	0.00	0.00	0.00	0.00	0.00	0.03	0.03	0.01
マイコプラズマ肺炎	0	1	0	0	0	0	0	0	58	36	24
	0.00	0.07	0.00	0.00	0.00	0.00	0.00	0.00	0.12	0.08	0.05
クラミジア肺炎	0	0	0	0	0	0	0	0	-	-	-
	0.00	0.00	0.00	0.00	0.00	0.00	0.00	0.00	-	-	-
感染性胃腸炎(ロタウイルス)	0	0	0	0	0	0	0	0	5	3	3
	0.00	0.00	0.00	0.00	0.00	0.00	0.00	0.00	0.01	0.01	0.01

上段:患者数、下段:定点一医療機関当たりの患者報告数

【全国より一定点当たり2倍以上(3週連続)多い感染症】

(全国の流行状況の情報還元時間に時間差があるため、全国の情報は1週前までの内容になります。)

【大きな流行が発生又は継続しつつある地域(保健所)】

インフルエンザ : 熊本、菊池、八代、人吉、有明、宇城、天草
 咽頭結膜熱 : 熊本、菊池、八代、有明、宇城
 感染性胃腸炎 : 有明

2 全数把握対象疾患

	疾患名	今週	R6累計
1類感染症	報告なし		
2類感染症	結核 (患者:3名、無症状病原体保有者:2名)	5	6
3類感染症	報告なし		
4類感染症	つつが虫病	1	1
5類感染症	劇症型溶血性レンサ球菌感染症	1	1
	梅毒	2	4

注) 第1週の流行性角結膜炎の報告数に報告遅れがあったため、報告数を次のとおり修正します。

・流行性角結膜炎 25件 26件

当該週以外の週で、報告遅れや取下げがあるため、R6累計報告数は増減します。

3 病原体検査情報

県保健環境科学研究所で病原体検査を実施した結果を記載しています。

呼吸器疾患病原体検出状況 第1週(R6.1/1~)からの累計

ライノウイルス	RSウイルス	パラインフルエンザウイルス	ヒトメタニューモウイルス	コロナウイルス	エンテロウイルス
0件 (23件)	0件 (5件)	0件 (28件)	0件 (0件)	0件 (2件)	0件 (1件)
アデノウイルス	その他				
0件 (1件)	0件 (340件)				

(かつこ内は昨シーズン累計)

感染性胃腸炎病原体検出状況 第1週(R6.1/1~)からの累計

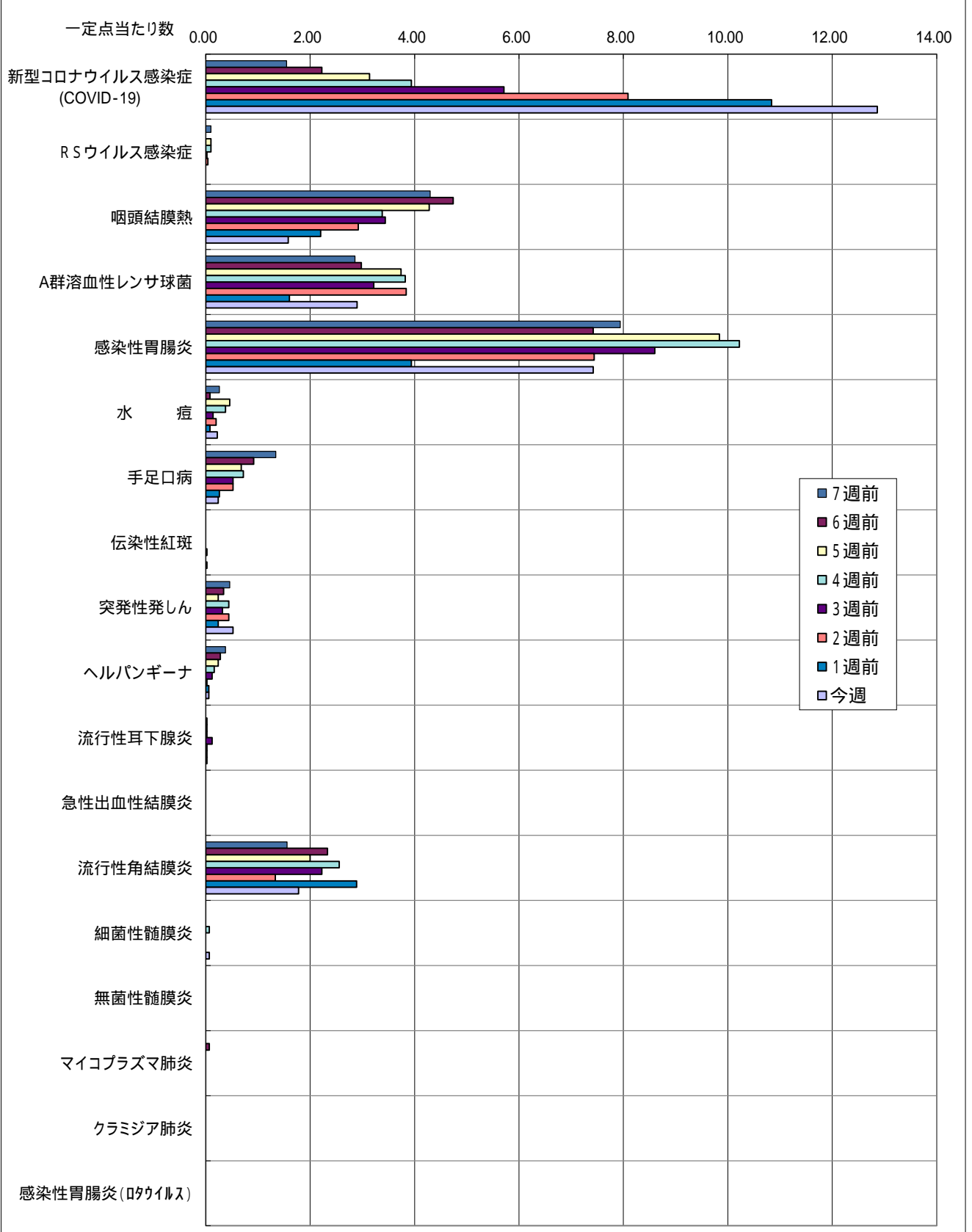
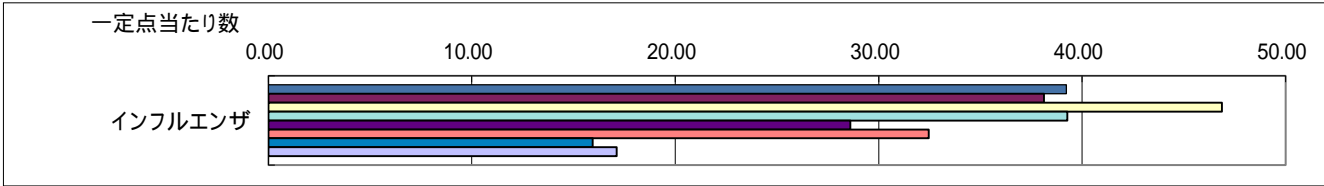
ノロウイルス	サボウイルス	ロタウイルス	アストロウイルス	アデノウイルス	その他
0件 (1件)	0件 (0件)	0件 (0件)	0件 (0件)	0件 (0件)	0件 (0件)

(かつこ内は昨シーズン累計)

【週報に関するお問い合わせ先】

健康危機管理課 感染症対策第二班(感染症医療) 直通電話:096-333-2240 (内33154、33141)

一定点当たり週別発生状況の推移



保健所別発生状況 (インフルエンザ / COVID-19・小児科・眼科・基幹定点)

保健所名	インフルエンザ	新型コロナ ウイルス感染症 (COVID-19)	RSウイルス 感染症	咽頭 結膜熱	A群溶血性 レンサ球菌咽 頭炎	感染性 胃腸炎	水痘	手足口病	伝染性 紅斑	突発性 発しん	ヘルパン ギーナ	流行性 耳下腺炎	急性 出血性 結膜炎	流行性 角結膜炎	細菌性 髄膜炎	無菌性 髄膜炎	マイコプラズマ 肺炎	クラミア 肺炎	感染性 胃腸炎 (ロタウイルス)
1 熊本市保健所	337	263	0	29	65	70	4	2	0	6	0	1	0	12	1	0	0	0	0
2 山鹿保健所	21	15	0	0	0	6	0	1	0	0	0	0	0	0	0	0	0	0	0
3 菊池保健所	134	71	0	14	25	81	6	3	0	6	0	0	0	2	0	0	0	0	0
4 阿蘇保健所	30	36	0	0	0	4	0	0	0	0	0	0	0	0	0	0	0	0	0
5 御船保健所	25	36	0	4	3	12	0	0	0	1	0	0	0	0	0	0	0	0	0
6 八代保健所	165	76	0	11	15	16	0	3	0	2	1	0	0	0	0	0	0	0	0
7 水俣保健所	25	15	0	3	4	0	0	0	0	0	0	0	0	0	0	0	0	0	0
8 人吉保健所	150	56	0	1	12	17	0	0	1	1	0	0	0	0	0	0	0	0	0
9 有明保健所	159	218	0	5	15	100	0	0	0	3	0	0	0	1	0	0	0	0	0
10 宇城保健所	196	109	0	9	5	44	1	2	0	1	0	0	0	0	0	0	0	0	0
11 天草保健所	128	134	0	3	1	21	0	1	0	6	2	0	0	1	0	0	0	0	0
計	1370	1029	0	79	145	371	11	12	1	26	3	1	0	16	1	0	0	0	0

保健所別 一定点当り患者報告数 (インフルエンザ / COVID-19・小児科・眼科・基幹定点)

保健所名	インフルエンザ	新型コロナ ウイルス感染症 (COVID-19)	RSウイルス 感染症	咽頭 結膜熱	A群溶連菌 咽頭炎	感染性 胃腸炎	水痘	手足口病	伝染性 紅斑	突発性 発しん	ヘルパン ギーナ	流行性 耳下腺炎	急性 出血性 結膜炎	流行性 角結膜炎	細菌性 髄膜炎	無菌性 髄膜炎	マイコプラズマ 肺炎	クラミア 肺炎	感染性 胃腸炎 (ロタウイルス)
1 熊本市保健所	13.48	10.52	0.00	1.81	4.06	4.38	0.25	0.13	0.00	0.38	0.00	0.06	0.00	2.40	0.20	0.00	0.00	0.00	0.00
2 山鹿保健所	7.00	5.00	0.00	0.00	0.00	3.00	0.00	0.50	0.00	0.00	0.00	0.00	-	-	0.00	0.00	0.00	0.00	0.00
3 菊池保健所	16.75	8.88	0.00	2.80	5.00	16.20	1.20	0.60	0.00	1.20	0.00	0.00	0.00	2.00	0.00	0.00	0.00	0.00	0.00
4 阿蘇保健所	10.00	12.00	0.00	0.00	0.00	2.00	0.00	0.00	0.00	0.00	0.00	0.00	-	-	0.00	0.00	0.00	0.00	0.00
5 御船保健所	5.00	7.20	0.00	1.33	1.00	4.00	0.00	0.00	0.00	0.33	0.00	0.00	-	-	0.00	0.00	0.00	0.00	0.00
6 八代保健所	23.57	10.86	0.00	2.75	3.75	4.00	0.00	0.75	0.00	0.50	0.25	0.00	0.00	0.00	0.00	0.00	0.00	0.00	0.00
7 水俣保健所	8.33	5.00	0.00	1.50	2.00	0.00	0.00	0.00	0.00	0.00	0.00	0.00	-	-	0.00	0.00	0.00	0.00	0.00
8 人吉保健所	30.00	11.20	0.00	0.33	4.00	5.67	0.00	0.00	0.33	0.33	0.00	0.00	-	-	0.00	0.00	0.00	0.00	0.00
9 有明保健所	19.88	27.25	0.00	1.00	3.00	20.00	0.00	0.00	0.00	0.60	0.00	0.00	0.00	1.00	0.00	0.00	0.00	0.00	0.00
10 宇城保健所	32.67	18.17	0.00	2.25	1.25	11.00	0.25	0.50	0.00	0.25	0.00	0.00	-	-	0.00	0.00	0.00	0.00	0.00
11 天草保健所	18.29	19.14	0.00	0.75	0.25	5.25	0.00	0.25	0.00	1.50	0.50	0.00	0.00	1.00	0.00	0.00	0.00	0.00	0.00
平均	17.13	12.86	0.00	1.58	2.90	7.42	0.22	0.24	0.02	0.52	0.06	0.02	0.00	1.78	0.07	0.00	0.00	0.00	0.00

年齢別発生状況(インフルエンザ / COVID-19・小児科・眼科・基幹定点)

令和6年第2週

インフルエンザ / COVID-19 定点 年齢区分	合計	0-5 ヵ月	6-11 ヵ月	1歳	2歳	3歳	4歳	5歳	6歳	7歳	8歳	9歳	10-14 歳	15-19 歳	20-29 歳	30-39 歳	40-49 歳	50-59 歳	60-69 歳	70-79 歳	80歳 以上
インフルエンザ	1370	4	18	52	65	59	64	67	62	67	44	41	179	99	132	115	106	82	63	26	25
新型コロナウイルス感染症 (COVID-19)	1029	11	21	35	19	16	14	17	15	13	11	17	70	88	115	101	119	121	98	60	68

小児科定点年齢区分	合計	0-5 ヵ月	6-11 ヵ月	1歳	2歳	3歳	4歳	5歳	6歳	7歳	8歳	9歳	10-14 歳	15-19 歳	20歳 以上
RSウイルス感染症	0	0	0	0	0	0	0	0	0	0	0	0	0	0	0
咽頭結膜熱	79	0	3	16	6	13	14	4	5	3	7	4	3	0	1
A群溶連菌咽頭炎	145	0	2	2	10	15	23	23	22	6	16	4	18	2	2
感染性胃腸炎	371	3	18	61	46	33	17	24	22	19	18	15	38	7	50
水痘	11	0	0	1	1	0	0	1	1	1	1	0	4	1	0
手足口病	12	0	1	5	1	1	0	1	0	0	3	0	0	0	0
伝染性紅斑	1	0	0	0	0	1	0	0	0	0	0	0	0	0	0
突発性発疹	26	0	10	12	4	0	0	0	0	0	0	0	0	0	0
ヘルパンギーナ	3	0	0	2	1	0	0	0	0	0	0	0	0	0	0
流行性耳下腺炎	1	0	0	0	0	0	0	0	1	0	0	0	0	0	0

眼科定点年齢区分	合計	0-5 ヵ月	6-11 ヵ月	1歳	2歳	3歳	4歳	5歳	6歳	7歳	8歳	9歳	10-14 歳	15-19 歳	20-29 歳	30-39 歳	40-49 歳	50-59 歳	60-69 歳	70歳 以上
急性出血性結膜炎	0	0	0	0	0	0	0	0	0	0	0	0	0	0	0	0	0	0	0	0
流行性角結膜炎	16	0	0	0	0	0	0	0	0	0	0	0	0	0	0	9	4	1	0	2

基幹定点年齢区分	合計	0歳	1-4歳	5-9歳	10-14 歳	15-19 歳	20-24 歳	25-29 歳	30-34 歳	35-39 歳	40-44 歳	45-49 歳	50-54 歳	55-59 歳	60-64 歳	65-69 歳	70歳 以上
細菌性髄膜炎	1	0	0	0	0	1	0	0	0	0	0	0	0	0	0	0	0
無菌性髄膜炎	0	0	0	0	0	0	0	0	0	0	0	0	0	0	0	0	0
マイコプラズマ肺炎	0	0	0	0	0	0	0	0	0	0	0	0	0	0	0	0	0
クラミジア肺炎	0	0	0	0	0	0	0	0	0	0	0	0	0	0	0	0	0
感染性胃腸炎(ロタウイルス)	0	0	0	0	0	0	0	0	0	0	0	0	0	0	0	0	0