

# 熊本県感染症情報 (第47週: 11/20 ~ 11/26)

## インフルエンザが警報レベルを超えました

○今週のインフルエンザの報告数は、3,138件（一定点当たり39.23）で、一定点当たりの報告数が警報レベルの基準値である「30」を5シーズンぶりに超えました。第47週で警報レベルを超えたのは、2009～2010シーズンと並び、過去最速 となっています。（統計が残る2003年以降）

## 医薬品が不足しています

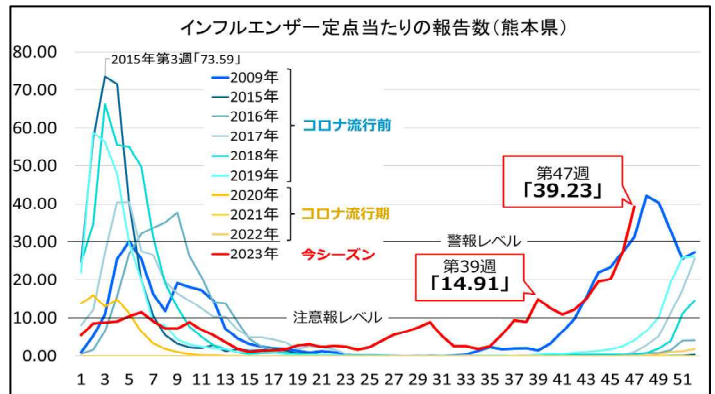
○インフルエンザ、咽頭結膜熱等の感染症の流行に伴い、インフルエンザ等の検査キット、小児等に使用される抗インフルエンザ薬（タミフル®ドライシロップなど）、咳止め等の需要が増加しており、これらの医薬品が不足しています。

国においてこうした医薬品の増産等の対応を行っていますが、安定的に供給されるまで一定期間を要するため、医療機関、薬局において代替する医薬品に変更するなどの対応を行っているところです。

ご自身やまわりの大切な方を守るためにも、皆様一人一人がより一層の強い意識を持って感染防止対策を行っていただくようお願いいたします。

### 【感染防止対策】

- ・マスクの着用
- ・手洗い等の手指衛生や換気
- ・インフルエンザワクチンの接種



## 1 定点把握対象疾患

県内154定点医療機関からの報告数：11/20～11/26

定点	No.	疾患名	今週	前週
インフルエンザ / COVID-19	80	1 インフルエンザ	3,138	2,176
		2 新型コロナウイルス感染症 (COVID-19)	124	132
小児科	50	3 RSウイルス感染症	5	1
		4 咽頭結膜熱	215	175
		5 A群溶血性レンサ球菌咽頭炎	143	157
		6 感染性胃腸炎	397	308
		7 水痘	13	6
		8 手足口病	67	64
		9 伝染性紅斑 (りんご病)	0	0
		10 突発性発しん	23	21

定点	No.	疾患名	今週	前週
小児科	50	11 ヘルパンギーナ	19	12
		12 流行性耳下腺炎 (おたふくかぜ)	0	4
眼科	9	13 急性出血性結膜炎	0	0
		14 流行性角結膜炎 (はやり目)	14	13
基幹	15	15 細菌性髄膜炎	0	1
		16 無菌性髄膜炎	0	0
		17 マイコプラズマ肺炎	0	0
		18 クラミジア肺炎	0	0
		19 感染性胃腸炎 (ロタウイルス)	0	1

定点の右欄は、定点医療機関数。

### 【報告数の多い疾患】

地区別：定点当たりの報告数が多い地域を順に記載

疾患名	今週	前週	地区別			年齢別		
			1	2	3			
インフルエンザ	3,138件	2,176件	人吉	有明	菊池	10-14歳	706件	22.5%
感染性胃腸炎	397件	308件	菊池	有明	人吉	1歳	53件	13.4%
咽頭結膜熱	215件	175件	菊池	八代	有明	1歳	40件	18.6%
						4歳	40件	18.6%

【定点把握対象疾患の推移(過去7週)】

報告期間	第40週	第41週	第42週	第43週	第44週	第45週	第46週	第47週	第44週	第45週	第46週
	7週前	6週前	5週前	4週前	3週前	2週前	1週前	今週	全国3週前	全国2週前	全国1週前
	10/2~10/8	10/9~10/15	10/16~10/22	10/23~10/29	10/30~11/5	11/6~11/12	11/13~11/19	11/20~11/26	10/30~11/5	11/6~11/12	11/13~11/19
インフルエンザ	997	874	969	1,197	1,558	1,613	2,176	3,138	104,359	85,766	106,940
新型コロナウイルス感染症(COVID-19)	12.46	10.93	12.11	14.96	19.48	20.16	27.20	39.23	21.13	17.35	21.66
RSウイルス感染症	509	265	212	260	195	151	132	124	12,065	9,941	9,648
咽頭結膜熱	6.36	3.31	2.65	3.25	2.44	1.89	1.65	1.55	2.44	2.01	1.95
A群溶血性レンサ球菌咽頭炎	19	12	1	2	0	1	1	5	193	205	182
感染性胃腸炎	0.38	0.24	0.02	0.04	0.00	0.02	0.02	0.10	0.06	0.07	0.06
水痘	67	80	84	121	130	183	175	215	7,718	10,173	10,368
手足口病	1.34	1.60	1.68	2.42	2.60	3.66	3.50	4.30	2.45	3.23	3.30
伝染性紅斑	93	108	143	149	163	184	157	143	9,568	10,523	11,893
突発性発しん	1.86	2.16	2.86	2.98	3.26	3.68	3.14	2.86	3.04	3.34	3.79
ヘルパンギーナ	229	224	282	258	239	360	308	397	9,823	11,671	13,705
流行性耳下腺炎	4.58	4.48	5.64	5.16	4.78	7.20	6.16	7.94	3.12	3.71	4.36
急性出血性結膜炎	5	12	6	10	5	14	6	13	320	427	402
流行性角結膜炎	0.10	0.24	0.12	0.20	0.10	0.28	0.12	0.26	0.10	0.14	0.13
細菌性髄膜炎	164	130	114	107	84	60	64	67	2,298	2,301	2,398
無菌性髄膜炎	3.28	2.60	2.28	2.14	1.68	1.20	1.28	1.34	0.73	0.73	0.76
マイコプラズマ肺炎	0	1	0	1	0	0	0	0	30	32	43
クラミジア肺炎	0.00	0.02	0.00	0.02	0.00	0.00	0.00	0.00	0.01	0.01	0.01
感染性胃腸炎(ロタウイルス)	21	23	30	20	25	21	21	23	664	762	714
	0.42	0.46	0.60	0.40	0.50	0.42	0.42	0.46	0.21	0.24	0.23
	51	41	36	37	16	23	12	19	367	377	333
	1.02	0.82	0.72	0.74	0.32	0.46	0.24	0.38	0.12	0.12	0.11
	3	1	2	2	2	0	4	0	106	139	105
	0.06	0.02	0.04	0.04	0.04	0.00	0.08	0.00	0.03	0.04	0.03
	0	0	0	0	0	0	0	0	8	5	12
	0.00	0.00	0.00	0.00	0.00	0.00	0.00	0.00	0.01	0.01	0.02
	12	4	11	6	7	18	13	14	564	644	665
	1.33	0.44	1.22	0.67	0.78	2.00	1.44	1.56	0.81	0.92	0.96
	0	0	1	1	1	0	1	0	11	9	8
	0.00	0.00	0.07	0.07	0.07	0.00	0.07	0.00	0.02	0.02	0.02
	1	1	1	0	0	0	0	0	9	10	15
	0.07	0.07	0.07	0.00	0.00	0.00	0.00	0.00	0.02	0.02	0.03
	0	2	3	0	0	0	0	0	28	34	25
	0.00	0.13	0.20	0.00	0.00	0.00	0.00	0.00	0.06	0.07	0.05
	0	0	0	0	0	0	0	0	1	1	1
	0.00	0.00	0.00	0.00	0.00	0.00	0.00	0.00	0.00	0.00	0.00
	0	0	0	0	0	0	1	0	-	1	2
	0.00	0.00	0.00	0.00	0.00	0.00	0.07	0.00	-	0.00	0.00

上段:患者数、下段:定点一医療機関当たりの患者報告数

【全国より一定点当たり2倍以上(3週連続)多い感染症】

( 全国の流行状況の情報還元時間に時間差があるため、全国の情報は1週前までの内容になります。 )

ヘルパンギーナ

【大きな流行が発生又は継続しつつある地域(保健所)】

インフルエンザ : 熊本、菊池、八代、人吉、有明、宇城、天草  
 咽頭結膜熱 : 熊本、菊池、八代、有明、宇城  
 A群溶血性レンサ球菌咽頭炎 : 菊池  
 感染性胃腸炎 : 菊池  
 手足口病 : 菊池

2 全数把握対象疾患

	疾患名	今週	R5累計
1類感染症	報告なし		
2類感染症	結核	4	158
3類感染症	報告なし		
4類感染症	つつが虫病	4	10
5類感染症	水痘(入院例)	1	6
	梅毒	4	221

当該週以外の週で、報告遅れや取下げがあるため、R5累計報告数は増減します。

3 病原体検査情報

県保健環境科学研究所で病原体検査を実施した結果を記載しています。

呼吸器疾患病原体検出状況 第1週(R5.1/2~)からの累計

ライノウイルス	RSウイルス	パラインフルエンザウイルス	ヒトメタニューモウイルス	コロナウイルス	エンテロウイルス
19件(40件)	5件(9件)	23件(3件)	0件(0件)	2件(0件)	0件(2件)
アデノウイルス	その他				
1件(3件)	340件(6135件)				

( カッコ内は昨シーズン累計 )

感染性胃腸炎病原体検出状況 第1週(R5.1/2~)からの累計

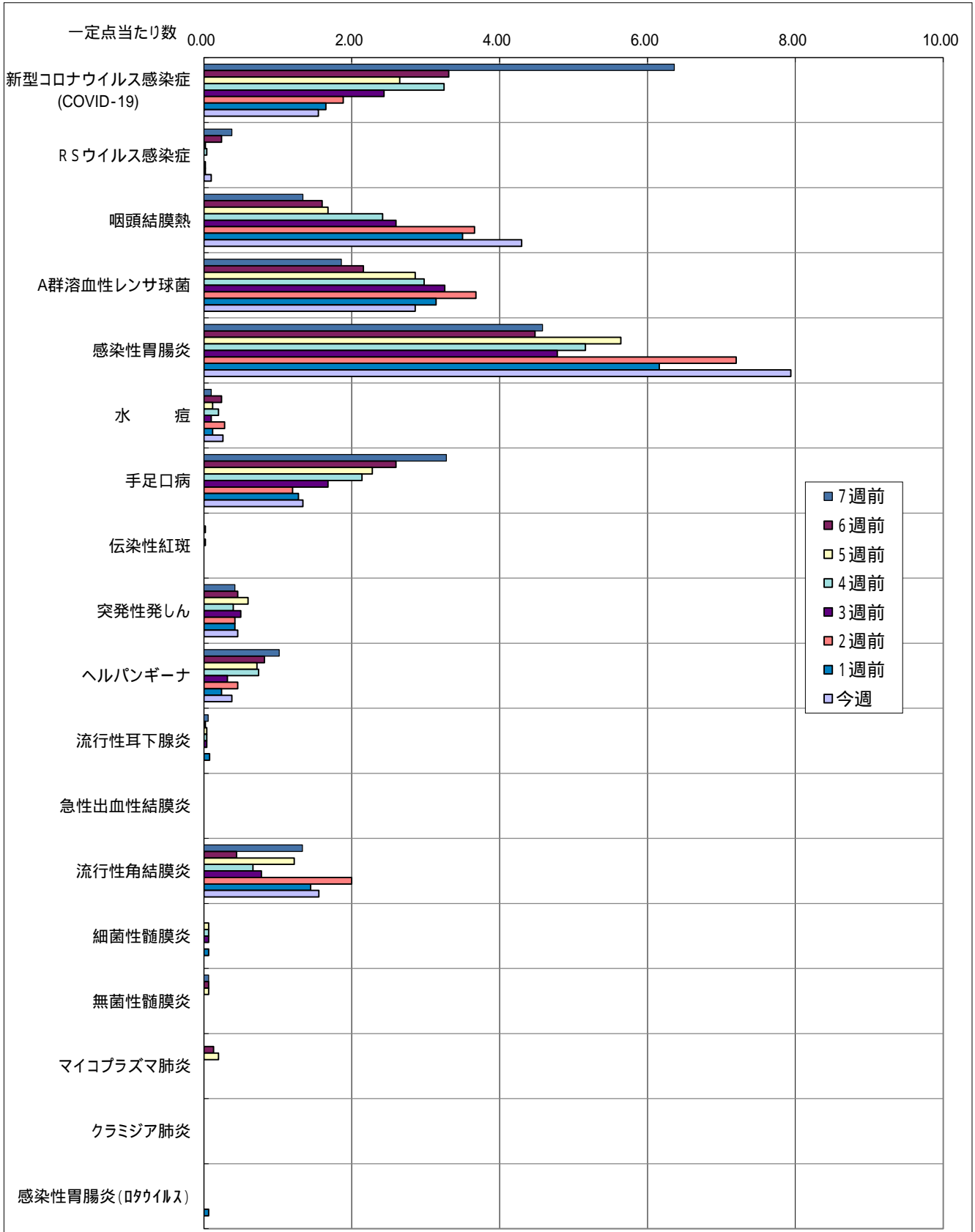
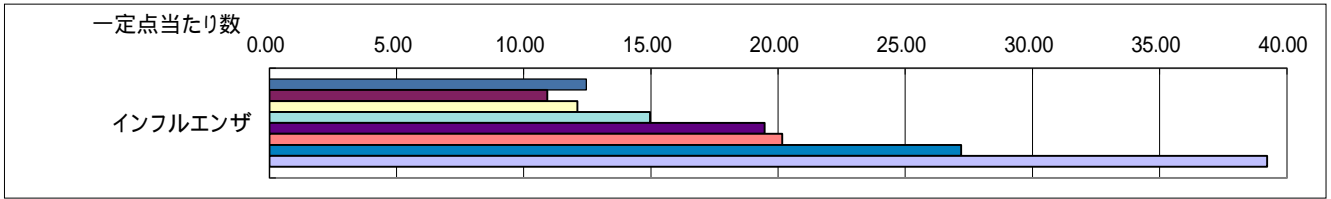
ノロウイルス	サボウイルス	ロタウイルス	アストロウイルス	アデノウイルス	その他
1件(0件)	0件(2件)	0件(0件)	0件(0件)	0件(2件)	0件(0件)

( カッコ内は昨シーズン累計 )

【週報に関するお問い合わせ先】

健康危機管理課 感染症対策第二班(感染症医療) 直通電話:096-333-2240 (内33154、33141)

一定点当たり週別発生状況の推移



保健所別発生状況 (インフルエンザ / COVID-19・小児科・眼科・基幹定点)

保健所名	インフルエンザ	新型コロナウイルス感染症 (COVID-19)	RSウイルス感染症	咽頭結膜熱	A群溶血性レンサ球菌咽頭炎	感染性胃腸炎	水痘	手足口病	伝染性紅斑	突発性発しん	ヘルパンギーナ	流行性耳下腺炎	急性出血性結膜炎	流行性角結膜炎	細菌性髄膜炎	無菌性髄膜炎	マイコプラズマ肺炎	クラミア肺炎	感染性胃腸炎 (ロタウイルス)
1 熊本市保健所	850	37	4	89	66	119	4	13	0	5	2	0	0	12	0	0	0	0	0
2 山鹿保健所	69	0	0	0	0	5	0	0	0	0	0	0	0	0	0	0	0	0	0
3 菊池保健所	457	6	1	41	22	100	4	21	0	7	7	0	0	0	0	0	0	0	0
4 阿蘇保健所	33	1	0	0	0	7	0	0	0	0	0	0	0	0	0	0	0	0	0
5 御船保健所	138	1	0	4	3	13	0	0	0	3	0	0	0	0	0	0	0	0	0
6 八代保健所	270	13	0	24	18	14	0	7	0	3	2	0	0	0	0	0	0	0	0
7 水俣保健所	24	6	0	1	6	2	0	0	0	0	0	0	0	0	0	0	0	0	0
8 人吉保健所	309	9	0	2	8	31	1	13	0	0	0	0	0	0	0	0	0	0	0
9 有明保健所	477	27	0	28	10	74	4	2	0	3	1	0	0	0	0	0	0	0	0
10 宇城保健所	296	11	0	15	10	32	0	10	0	1	1	0	0	0	0	0	0	0	0
11 天草保健所	215	13	0	11	0	0	0	1	0	1	6	0	0	2	0	0	0	0	0
計	3138	124	5	215	143	397	13	67	0	23	19	0	0	14	0	0	0	0	0

保健所別一定点当り患者報告数 (インフルエンザ / COVID-19・小児科・眼科・基幹定点)

保健所名	インフルエンザ	新型コロナウイルス感染症 (COVID-19)	RSウイルス感染症	咽頭結膜熱	A群溶連菌咽頭炎	感染性胃腸炎	水痘	手足口病	伝染性紅斑	突発性発しん	ヘルパンギーナ	流行性耳下腺炎	急性出血性結膜炎	流行性角結膜炎	細菌性髄膜炎	無菌性髄膜炎	マイコプラズマ肺炎	クラミア肺炎	感染性胃腸炎 (ロタウイルス)
1 熊本市保健所	34.00	1.48	0.25	5.56	4.13	7.44	0.25	0.81	0.00	0.31	0.13	0.00	0.00	2.40	0.00	0.00	0.00	0.00	0.00
2 山鹿保健所	23.00	0.00	0.00	0.00	0.00	2.50	0.00	0.00	0.00	0.00	0.00	0.00	-	-	0.00	0.00	0.00	0.00	0.00
3 菊池保健所	57.13	0.75	0.20	8.20	4.40	20.00	0.80	4.20	0.00	1.40	1.40	0.00	0.00	0.00	0.00	0.00	0.00	0.00	0.00
4 阿蘇保健所	11.00	0.33	0.00	0.00	0.00	3.50	0.00	0.00	0.00	0.00	0.00	0.00	-	-	0.00	0.00	0.00	0.00	0.00
5 御船保健所	27.60	0.20	0.00	1.33	1.00	4.33	0.00	0.00	0.00	1.00	0.00	0.00	-	-	0.00	0.00	0.00	0.00	0.00
6 八代保健所	38.57	1.86	0.00	6.00	4.50	3.50	0.00	1.75	0.00	0.75	0.50	0.00	0.00	0.00	0.00	0.00	0.00	0.00	0.00
7 水俣保健所	8.00	2.00	0.00	0.50	3.00	1.00	0.00	0.00	0.00	0.00	0.00	0.00	-	-	0.00	0.00	0.00	0.00	0.00
8 人吉保健所	61.80	1.80	0.00	0.67	2.67	10.33	0.33	4.33	0.00	0.00	0.00	0.00	-	-	0.00	0.00	0.00	0.00	0.00
9 有明保健所	59.63	3.38	0.00	5.60	2.00	14.80	0.80	0.40	0.00	0.60	0.20	0.00	0.00	0.00	0.00	0.00	0.00	0.00	0.00
10 宇城保健所	49.33	1.83	0.00	3.75	2.50	8.00	0.00	2.50	0.00	0.25	0.25	0.00	-	-	0.00	0.00	0.00	0.00	0.00
11 天草保健所	30.71	1.86	0.00	2.75	0.00	0.00	0.00	0.25	0.00	0.25	1.50	0.00	0.00	2.00	0.00	0.00	0.00	0.00	0.00
平均	39.23	1.55	0.10	4.30	2.86	7.94	0.26	1.34	0.00	0.46	0.38	0.00	0.00	1.56	0.00	0.00	0.00	0.00	0.00

年齢別発生状況(インフルエンザ / COVID-19・小児科・眼科・基幹定点)

令和5年第47週

インフルエンザ / COVID-19 定点 年齢区分	合計	0-5 ヵ月	6-11 ヵ月	1歳	2歳	3歳	4歳	5歳	6歳	7歳	8歳	9歳	10-14 歳	15-19 歳	20-29 歳	30-39 歳	40-49 歳	50-59 歳	60-69 歳	70-79 歳	80歳 以上
インフルエンザ	3138	16	17	71	109	141	179	203	206	216	216	198	706	200	94	194	172	86	66	29	19
新型コロナウイルス感染症 (COVID-19)	124	1	2	3	0	1	0	3	4	1	5	2	11	7	10	9	17	17	9	7	15

小児科定点年齢区分	合計	0-5 ヵ月	6-11 ヵ月	1歳	2歳	3歳	4歳	5歳	6歳	7歳	8歳	9歳	10-14 歳	15-19 歳	20歳 以上
RSウイルス感染症	5	0	2	3	0	0	0	0	0	0	0	0	0	0	0
咽頭結膜熱	215	1	8	40	38	22	40	28	13	11	6	2	4	0	2
A群溶連菌咽頭炎	143	0	0	1	7	8	21	17	15	18	16	15	18	2	5
感染性胃腸炎	397	3	17	53	48	45	46	39	24	17	13	14	36	3	39
水痘	13	1	0	3	0	0	0	2	0	2	0	1	4	0	0
手足口病	67	0	9	30	13	7	3	2	3	0	0	0	0	0	0
伝染性紅斑	0	0	0	0	0	0	0	0	0	0	0	0	0	0	0
突発性発疹	23	0	9	13	1	0	0	0	0	0	0	0	0	0	0
ヘルパンギーナ	19	0	2	6	3	2	4	1	0	1	0	0	0	0	0
流行性耳下腺炎	0	0	0	0	0	0	0	0	0	0	0	0	0	0	0

眼科定点年齢区分	合計	0-5 ヵ月	6-11 ヵ月	1歳	2歳	3歳	4歳	5歳	6歳	7歳	8歳	9歳	10-14 歳	15-19 歳	20-29 歳	30-39 歳	40-49 歳	50-59 歳	60-69 歳	70歳 以上
急性出血性結膜炎	0	0	0	0	0	0	0	0	0	0	0	0	0	0	0	0	0	0	0	0
流行性角結膜炎	14	0	1	0	1	0	2	1	0	1	0	0	0	1	1	2	4	0	0	0

基幹定点年齢区分	合計	0歳	1-4歳	5-9歳	10-14 歳	15-19 歳	20-24 歳	25-29 歳	30-34 歳	35-39 歳	40-44 歳	45-49 歳	50-54 歳	55-59 歳	60-64 歳	65-69 歳	70歳 以上
細菌性髄膜炎	0	0	0	0	0	0	0	0	0	0	0	0	0	0	0	0	0
無菌性髄膜炎	0	0	0	0	0	0	0	0	0	0	0	0	0	0	0	0	0
マイコプラズマ肺炎	0	0	0	0	0	0	0	0	0	0	0	0	0	0	0	0	0
クラミジア肺炎	0	0	0	0	0	0	0	0	0	0	0	0	0	0	0	0	0
感染性胃腸炎(ロタウイルス)	0	0	0	0	0	0	0	0	0	0	0	0	0	0	0	0	0