

熊本県感染症情報 (第44週:10/30~11/5)

梅毒の感染が拡大しています

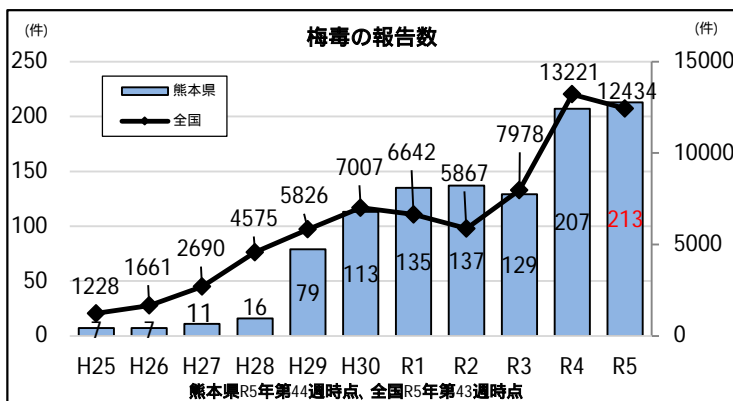
○今週(第44週)の梅毒の報告数は8件で、今年の累計報告数が213件となり、報告数が過去最多だった昨年を上回りました。

○県内での感染が続いています。感染に心当たりのある方や気になる症状がある方は、早めに検査を受けましょう。

○現在、各保健所での検査に加え、県内5医療機関での無料・匿名の検査も実施しています。



参考:熊本県ホームページ
「HIV・梅毒等の無料・匿名検査が受けられます」
<https://www.pref.kumamoto.jp/soshiki/30/189015.html>



インフルエンザ等の発生状況について

○今週のインフルエンザの報告数は1,558件(一定点当たり19.48)で、前週の1,197件(一定点当たり14.96)から1.30倍となり、増加しました。

○今週の新型コロナウイルス感染症の報告数は195件(一定点当たり2.44)で、前週の260件(一定点当たり3.25)から0.75倍となり、減少しました。

1 定点把握対象疾患

県内154定点医療機関からの報告数 : 10/30~11/5

定点	No.	疾患名	今週	前週	
インフルエンザ / COVID-19	80	1	インフルエンザ	1,558	1,197
		2	新型コロナウイルス感染症 (COVID-19)	195	260
小児科	50	3	RSウイルス感染症	0	2
		4	咽頭結膜熱	130	121
		5	A群溶血性レンサ球菌咽頭炎	163	149
		6	感染性胃腸炎	239	258
		7	水痘	5	10
		8	手足口病	84	107
		9	伝染性紅斑 (りんご病)	0	1
		10	突発性発しん	25	20

定点	No.	疾患名	今週	前週	
小児科	50	11	ヘルパンギーナ	16	37
		12	流行性耳下腺炎 (おたふくかぜ)	2	2
眼科	9	13	急性出血性結膜炎	0	0
		14	流行性角結膜炎 (はやり目)	7	6
基幹	15	15	細菌性髄膜炎	1	1
		16	無菌性髄膜炎	0	0
		17	マイコプラズマ肺炎	0	0
		18	クラミジア肺炎	0	0
		19	感染性胃腸炎 (ロタウイルス)	0	0

定点の右欄は、定点医療機関数。

【報告数の多い疾患】

地区別: 定点当たりの報告数が多い地域を順に記載

疾患名	今週	前週	地区別			年齢別		
			1	2	3			
インフルエンザ	1,558件	1,197件	天草	有明	宇城	10-14歳	388件	24.9%
感染性胃腸炎	239件	258件	菊池	有明	宇城	1歳	39件	16.3%
新型コロナウイルス感染症(COVID-19)	195件	260件	有明・宇城	阿蘇		30-39歳	22件	11.3%

新型コロナウイルス感染症地区別の有明・宇城は同率

【定点把握対象疾患の推移(過去7週)】

報告期間	第37週	第38週	第39週	第40週	第41週	第42週	第43週	第44週	第41週	第42週	第43週
	7週前	6週前	5週前	4週前	3週前	2週前	1週前	今週	全国3週前	全国2週前	全国1週前
	9/11~9/17	9/18~9/24	9/25~10/1	10/2~10/8	10/9~10/15	10/16~10/22	10/23~10/29	10/30~11/5	10/9~10/15	10/16~10/22	10/23~10/29
インフルエンザ	751	721	1,193	997	874	969	1,197	1,558	54,709	81,160	97,292
新型コロナウイルス感染症(COVID-19)	9.39	9.01	14.91	12.46	10.93	12.11	14.96	19.48	11.07	16.41	19.68
RSウイルス感染症	1.250	1,019	904	509	265	212	260	195	18,587	16,075	14,125
咽頭結膜熱	15.63	12.74	11.30	6.36	3.31	2.65	3.25	2.44	3.76	3.25	2.86
A群溶血性連鎖球菌咽頭炎	19	16	22	19	12	1	2	0	381	305	238
水痘	0.38	0.32	0.44	0.38	0.24	0.02	0.04	0.00	0.12	0.10	0.08
手足口病	32	38	62	67	80	84	121	130	5,516	6,795	7,635
伝染性紅斑	0.64	0.76	1.24	1.34	1.60	1.68	2.42	2.60	1.75	2.16	2.43
突発性発しん	81	88	75	93	108	143	149	163	5,902	8,417	9,611
ヘルパンギーナ	1.62	1.76	1.50	1.86	2.16	2.86	2.98	3.26	1.88	2.67	3.05
流行性耳下腺炎	304	198	251	229	224	282	258	239	8,235	9,637	10,488
急性出血性結膜炎	6.08	3.96	5.02	4.58	4.48	5.64	5.16	4.78	2.62	3.06	3.33
流行性角結膜炎	9	0	8	5	12	6	10	5	261	319	317
細菌性髄膜炎	0.18	0.00	0.16	0.10	0.24	0.12	0.20	0.10	0.08	0.10	0.10
無菌性髄膜炎	142	109	166	164	130	114	107	84	3,760	3,229	2,697
マイコプラズマ肺炎	2.84	2.18	3.32	3.28	2.60	2.28	2.14	1.68	1.20	1.03	0.86
クラミジア肺炎	1	8	0	0	1	0	1	0	26	36	53
感染性胃腸炎(ロタウイルス)	0.02	0.16	0.00	0.00	0.02	0.00	0.02	0.00	0.01	0.01	0.02
	22	12	19	21	23	30	20	25	688	772	681
	0.44	0.24	0.38	0.42	0.46	0.60	0.40	0.50	0.22	0.25	0.22
	77	37	62	51	41	36	37	16	929	742	545
	1.54	0.74	1.24	1.02	0.82	0.72	0.74	0.32	0.30	0.24	0.17
	2	5	2	3	1	2	2	2	115	120	109
	0.04	0.10	0.04	0.06	0.02	0.04	0.04	0.04	0.04	0.04	0.03
	0	0	0	0	0	0	0	0	8	7	9
	0.00	0.00	0.00	0.00	0.00	0.00	0.00	0.00	0.01	0.01	0.01
	5	2	11	12	4	11	6	7	581	614	578
	0.56	0.22	1.22	1.33	0.44	1.22	0.67	0.78	0.83	0.88	0.83
	0	0	0	0	0	1	1	1	6	15	7
	0.00	0.00	0.00	0.00	0.00	0.07	0.07	0.07	0.01	0.03	0.01
	1	1	0	1	1	1	0	0	22	17	18
	0.07	0.07	0.00	0.07	0.07	0.07	0.00	0.00	0.05	0.04	0.04
	0	0	0	0	2	3	0	0	25	38	23
	0.00	0.00	0.00	0.00	0.13	0.20	0.00	0.00	0.05	0.08	0.05
	0	0	0	0	0	0	0	0	-	-	-
	0.00	0.00	0.00	0.00	0.00	0.00	0.00	0.00	-	-	-
	0	0	0	0	0	0	0	0	1	2	-
	0.00	0.00	0.00	0.00	0.00	0.00	0.00	0.00	0.00	0.00	-

上段：患者数、下段：定点一医療機関当たりの患者報告数

【全国より一定点当たり2倍以上(3週連続)多い感染症】

(全国の流行状況の情報還元に時間差があるため、全国の情報には1週間までの内容になります。)

手足口病
ヘルパンギーナ

【大きな流行が発生又は継続しつつある地域(保健所)】

インフルエンザ : 有明、天草
咽頭結膜熱 : 菊池、水俣、有明
感染性胃腸炎 : 菊池
手足口病 : 菊池、八代

2 全数把握対象疾患

疾患名	今週	R5累計
1類感染症	報告なし	
2類感染症	結核	5
3類感染症	報告なし	
4類感染症	つつが虫病	1
	日本紅斑熱	1
	レジオネラ症	1
5類感染症	侵襲性肺炎球菌感染症	1
	梅毒	8

当該週以外の週で、報告遅れや取下げがあるため、R5累計報告数は増減します。

3 病原体検査情報

県保健環境科学研究所で病原体検査を実施した結果を記載しています。

呼吸器疾患病原体検出状況 第1週(R5.1/2~)からの累計

ライノウイルス	RSウイルス	パラインフルエンザウイルス	ヒトメタニューモウイルス	コロナウイルス	エンテロウイルス
19件 (40件)	5件 (9件)	23件 (3件)	0件 (0件)	2件 (0件)	0件 (2件)
アデノウイルス	その他				
1件 (3件)	340件 (6135件)				

(かつこ内は昨シーズン累計)

感染性胃腸炎病原体検出状況 第1週(R5.1/2~)からの累計

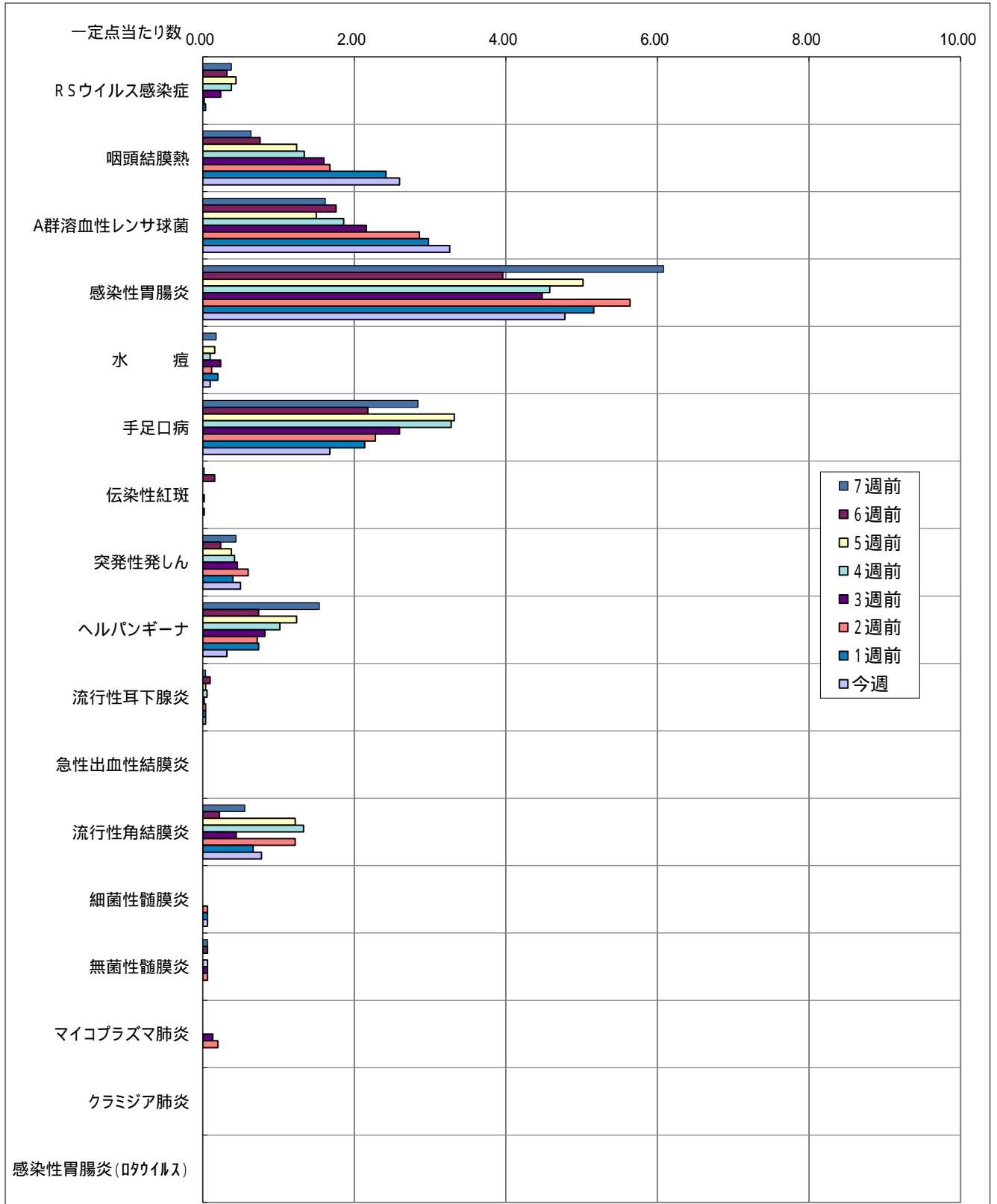
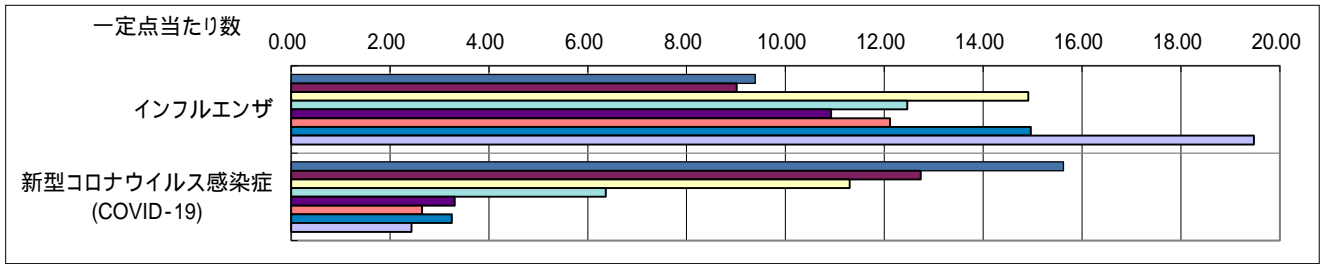
ノロウイルス	サポウイルス	ロタウイルス	アストロウイルス	アデノウイルス	その他
1件 (0件)	0件 (2件)	0件 (0件)	0件 (0件)	0件 (2件)	0件 (0件)

(かつこ内は昨シーズン累計)

【週報に関するお問い合わせ先】

健康危機管理課 感染症対策第二班(感染症医療) 直通電話:096-333-2240 (内33154、33141)

一定点当たり週別発生状況の推移



保健所別発生状況 (インフルエンザ / COVID-19・小児科・眼科・基幹定点)

保健所名	インフルエンザ	新型コロナ ウイルス感染症 (COVID-19)	RSウイルス 感染症	咽頭 結膜熱	A群溶血性 レンサ球菌咽 頭炎	感染性 胃腸炎	水痘	手足口病	伝染性 紅斑	突発性 発しん	ヘルパ ン ギ-ナ	流行性 耳下腺炎	急性 出血性 結膜炎	流行性 角結膜炎	細菌性 髄膜炎	無菌性 髄膜炎	マイコプラズマ 肺炎	クラミア 肺炎	感染性 胃腸炎 (ロタウイルス)
1 熊本市保健所	339	44	0	35	75	45	0	24	0	5	2	0	0	6	0	0	0	0	0
2 山鹿保健所	34	4	0	1	0	1	0	1	0	0	1	0	0	0	0	0	0	0	0
3 菊池保健所	117	10	0	34	39	89	4	23	0	6	3	1	0	1	0	0	0	0	0
4 阿蘇保健所	27	14	0	0	1	1	0	0	0	0	0	0	0	0	0	0	0	0	0
5 御船保健所	46	1	0	4	13	17	0	3	0	1	0	0	0	0	0	0	0	0	0
6 八代保健所	163	17	0	9	18	8	0	10	0	2	0	0	0	0	0	0	0	0	0
7 水俣保健所	27	6	0	2	1	0	0	1	0	0	0	0	0	0	0	0	0	0	0
8 人吉保健所	72	13	0	0	1	2	0	10	0	0	0	0	0	0	1	0	0	0	0
9 有明保健所	272	44	0	27	11	51	1	6	0	5	4	1	0	0	0	0	0	0	0
10 宇城保健所	145	33	0	9	4	25	0	4	0	5	1	0	0	0	0	0	0	0	0
11 天草保健所	316	9	0	9	0	0	0	2	0	1	5	0	0	0	0	0	0	0	0
計	1558	195	0	130	163	239	5	84	0	25	16	2	0	7	1	0	0	0	0

保健所別 一定点当り患者報告数 (インフルエンザ / COVID-19・小児科・眼科・基幹定点)

保健所名	インフルエンザ	新型コロナ ウイルス感染症 (COVID-19)	RSウイルス 感染症	咽頭 結膜熱	A群溶連菌 咽頭炎	感染性 胃腸炎	水痘	手足口病	伝染性 紅斑	突発性 発しん	ヘルパ ン ギ-ナ	流行性 耳下腺炎	急性 出血性 結膜炎	流行性 角結膜炎	細菌性 髄膜炎	無菌性 髄膜炎	マイコプラズマ 肺炎	クラミア 肺炎	感染性 胃腸炎 (ロタウイルス)
1 熊本市保健所	13.56	1.76	0.00	2.19	4.69	2.81	0.00	1.50	0.00	0.31	0.13	0.00	0.00	1.20	0.00	0.00	0.00	0.00	0.00
2 山鹿保健所	11.33	1.33	0.00	0.50	0.00	0.50	0.00	0.50	0.00	0.00	0.50	0.00	-	-	0.00	0.00	0.00	0.00	0.00
3 菊池保健所	14.63	1.25	0.00	6.80	7.80	17.80	0.80	4.60	0.00	1.20	0.60	0.20	0.00	1.00	0.00	0.00	0.00	0.00	0.00
4 阿蘇保健所	9.00	4.67	0.00	0.00	0.50	0.50	0.00	0.00	0.00	0.00	0.00	0.00	-	-	0.00	0.00	0.00	0.00	0.00
5 御船保健所	9.20	0.20	0.00	1.33	4.33	5.67	0.00	1.00	0.00	0.33	0.00	0.00	-	-	0.00	0.00	0.00	0.00	0.00
6 八代保健所	23.29	2.43	0.00	2.25	4.50	2.00	0.00	2.50	0.00	0.50	0.00	0.00	0.00	0.00	0.00	0.00	0.00	0.00	0.00
7 水俣保健所	9.00	2.00	0.00	1.00	0.50	0.00	0.00	0.50	0.00	0.00	0.00	0.00	-	-	0.00	0.00	0.00	0.00	0.00
8 人吉保健所	14.40	2.60	0.00	0.00	0.33	0.67	0.00	3.33	0.00	0.00	0.00	0.00	-	-	1.00	0.00	0.00	0.00	0.00
9 有明保健所	34.00	5.50	0.00	5.40	2.20	10.20	0.20	1.20	0.00	1.00	0.80	0.20	0.00	0.00	0.00	0.00	0.00	0.00	0.00
10 宇城保健所	24.17	5.50	0.00	2.25	1.00	6.25	0.00	1.00	0.00	1.25	0.25	0.00	-	-	0.00	0.00	0.00	0.00	0.00
11 天草保健所	45.14	1.29	0.00	2.25	0.00	0.00	0.00	0.50	0.00	0.25	1.25	0.00	0.00	0.00	0.00	0.00	0.00	0.00	0.00
平均	19.48	2.44	0.00	2.60	3.26	4.78	0.10	1.68	0.00	0.50	0.32	0.04	0.00	0.78	0.07	0.00	0.00	0.00	0.00

年齢別発生状況(インフルエンザ / COVID-19・小児科・眼科・基幹定点)

令和5年第44週

インフルエンザ / COVID-19 定点 年齢区分	合計	0-5 ヵ月	6-11 ヵ月	1歳	2歳	3歳	4歳	5歳	6歳	7歳	8歳	9歳	10-14 歳	15-19 歳	20-29 歳	30-39 歳	40-49 歳	50-59 歳	60-69 歳	70-79 歳	80歳 以上
インフルエンザ	1558	6	6	29	26	47	66	71	97	110	126	130	388	120	37	106	96	43	25	18	11
新型コロナウイルス感染症 (COVID-19)	195	3	5	3	3	7	3	1	2	4	3	8	17	17	19	22	20	15	20	16	7

小児科定点年齢区分	合計	0-5 ヵ月	6-11 ヵ月	1歳	2歳	3歳	4歳	5歳	6歳	7歳	8歳	9歳	10-14 歳	15-19 歳	20歳 以上
RSウイルス感染症	0	0	0	0	0	0	0	0	0	0	0	0	0	0	0
咽頭結膜熱	130	0	1	21	24	37	17	10	8	3	1	2	1	0	5
A群溶連菌咽頭炎	163	0	0	3	5	15	28	32	20	17	16	4	20	1	2
感染性胃腸炎	239	2	15	39	28	21	20	21	20	15	13	9	19	3	14
水痘	5	0	1	0	1	0	2	0	0	0	1	0	0	0	0
手足口病	84	0	9	37	15	10	7	5	0	0	0	0	1	0	0
伝染性紅斑	0	0	0	0	0	0	0	0	0	0	0	0	0	0	0
突発性発疹	25	1	4	12	5	3	0	0	0	0	0	0	0	0	0
ヘルパンギーナ	16	0	3	7	2	1	2	0	1	0	0	0	0	0	0
流行性耳下腺炎	2	0	0	0	1	1	0	0	0	0	0	0	0	0	0

眼科定点年齢区分	合計	0-5 ヵ月	6-11 ヵ月	1歳	2歳	3歳	4歳	5歳	6歳	7歳	8歳	9歳	10-14 歳	15-19 歳	20-29 歳	30-39 歳	40-49 歳	50-59 歳	60-69 歳	70歳 以上
急性出血性結膜炎	0	0	0	0	0	0	0	0	0	0	0	0	0	0	0	0	0	0	0	0
流行性角結膜炎	7	0	0	2	0	0	1	0	0	0	0	0	0	0	1	1	1	0	0	1

基幹定点年齢区分	合計	0歳	1-4歳	5-9歳	10-14 歳	15-19 歳	20-24 歳	25-29 歳	30-34 歳	35-39 歳	40-44 歳	45-49 歳	50-54 歳	55-59 歳	60-64 歳	65-69 歳	70歳 以上
細菌性髄膜炎	1	0	0	0	0	0	0	0	0	0	0	0	0	0	0	0	1
無菌性髄膜炎	0	0	0	0	0	0	0	0	0	0	0	0	0	0	0	0	0
マイコプラズマ肺炎	0	0	0	0	0	0	0	0	0	0	0	0	0	0	0	0	0
クラミジア肺炎	0	0	0	0	0	0	0	0	0	0	0	0	0	0	0	0	0
感染性胃腸炎(ロタウイルス)	0	0	0	0	0	0	0	0	0	0	0	0	0	0	0	0	0