

熊本県感染症情報(6週)

県内170観測医の患者数(2月8日～2月14日)

	今週	前週		今週	前週
インフルエンザ	2,570	2,153	百日咳	0	1
RSウイルス感染症	52	64	ヘルパンギーナ	0	4
咽頭結膜熱	27	35	流行性耳下腺炎 (おたふくかぜ)	72	58
A群溶血性レンサ球菌 咽頭炎	54	144	急性出血性結膜炎	0	0
感染性胃腸炎	595	712	流行性角結膜炎 (はやり目)	28	21
水痘	11	16	細菌性髄膜炎	0	0
手足口病	5	1	無菌性髄膜炎	4	3
伝染性紅斑 (りんご病)	81	84	マイコプラズマ肺炎	4	2
突発性発しん	32	22	クラミジア肺炎	0	0
※細菌やウイルスなどが原因で起こる胃腸炎を総称する「感染性胃腸炎」とは別に、迅速検査を行って、原因がロタウイルスと診断されたものです。2013年42週から追加されました。			感染性胃腸炎 (ロタウイルス)*	15	11

【報告数の多い疾患】

①インフルエンザ

報告数：2570件(前週：2153件) 地区別：菊池、八代、宇城 年齢別：10～14歳 335件(13.0%)

②感染性胃腸炎

報告数：595件(前週：712件) 地区別：菊池、山鹿、有明 年齢別：1歳 125件(21.0%)

③伝染性紅斑

報告数：81件(前週：84件) 地区別：菊池、山鹿、人吉 年齢別：6歳 19件(23.5%)

【インフルエンザ患者報告数が警報レベルを超えました！】

第6週(2月8日～2月14日)の県内のインフルエンザの報告数(県内の80定点医療機関からの報告)は、2,570件(定点あたり32.13)となって警報レベル(定点あたり30)を超えました。前週第5週(2月1日～2月7日)の2,153件(定点あたり26.91)に比べ、報告数は約1.2倍に増加し、11週連続で報告数は増加しています。

保健所別では、菊池(定点あたり49.25)、八代(定点あたり42.86)、宇城(定点あたり39.33)、有明(定点あたり36.00)、山鹿(定点あたり35.67)、人吉(定点あたり35.60)地域が警報レベルを超え、熊本市(定点あたり29.24)、水俣(定点あたり26.00)、阿蘇(定点あたり19.00)、天草(定点あたり18.00)、御船(定点あたり15.00)地域が注意報レベル(定点あたり10)を超えています。今後も警戒が必要です。

(インフルエンザの予防法)

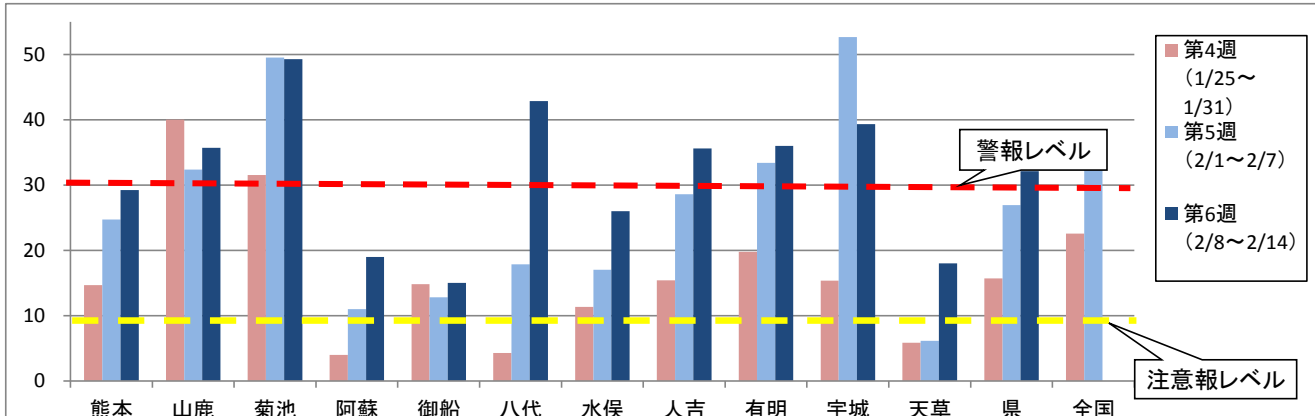
①時間をかけた丁寧な手洗い

20秒以上時間をかけた丁寧な手洗いを心がけましょう。指先・手首・指の付け根は、特に丁寧に洗いましょう。さらに、手洗いの後に、アルコール消毒を行うとより効果的です。

②咳エチケット

咳やくしゃみは他の人に向けないようにしましょう。また、咳やくしゃみがでる時は、できるだけマスクをつけましょう。特に、手のひらで受け止めたときは、すぐに手を洗いましょう。マスクは、感染者がつけたほうが、感染予防効果は高いと言われています。

※熊本県のホームページ「今冬のインフルエンザ総合対策に取り組みましょう」 http://www.pref.kumamoto.jp/kiji_13799.html



※全国の流行状況の情報還元には時間差があるため、全国情報は平成28年第5週分までとなっています。

熊本県感染症情報(6週)

報告期間	7週前	6週前	5週前	4週前	3週前	2週前	1週前	今週	全国3週前	全国2週前	全国1週前
	12/21~ 12/27	12/28~ 1/3	1/4~ 1/10	1/11~ 1/17	1/18~ 1/24	1/25~ 1/31	2/1~ 2/7	2/8~ 2/14	1/18~ 1/24	1/25~ 1/31	2/1~ 2/7
インフルエンザ	37 0.46	53 0.66	54 0.68	140 1.75	516 6.45	1,256 15.70	2,153 26.91	2,570 32.13	52,226 10.56	111,738 22.57	171,570 34.66
RSウイルス感染症	135 2.70	95 1.90	84 1.68	99 1.98	104 2.08	80 1.60	64 1.28	52 1.04	2,211 0.70	1,941 0.61	1,576 0.50
咽頭結膜熱	27 0.54	17 0.34	26 0.52	11 0.22	31 0.62	23 0.46	35 0.70	27 0.54	1,298 0.41	1,281 0.41	1,203 0.38
A群溶血性レンサ球菌 咽頭炎	110 2.20	56 1.12	59 1.18	87 1.74	103 2.06	109 2.18	144 2.88	54 1.08	9,552 3.03	10,595 3.36	11,459 3.63
感染性胃腸炎	600 12.00	344 6.88	532 10.64	548 10.96	766 15.32	696 13.92	712 14.24	595 11.90	25,524 8.09	24,515 7.77	23,850 7.55
水痘	16 0.32	18 0.36	25 0.50	8 0.16	12 0.24	14 0.28	16 0.32	11 0.22	1,500 0.48	1,222 0.39	1,249 0.4
手足口病	7 0.14	2 0.04	2 0.04	9 0.18	2 0.04	7 0.14	1 0.02	5 0.10	123 0.04	168 0.05	108 0.03
伝染性紅斑	87 1.74	50 1.00	125 2.50	117 2.34	114 2.28	97 1.94	84 1.68	81 1.62	2,417 0.77	2,396 0.76	1,848 0.59
突発性発しん	30 0.60	21 0.42	34 0.68	31 0.62	30 0.60	25 0.50	22 0.44	32 0.64	1,292 0.41	1,208 0.38	1,209 0.38
百日咳	0 0.00	0 0.00	0 0.00	1 0.02	2 0.04	0 0.00	1 0.02	0 0.00	54 0.02	35 0.01	38 0.01
ヘルパンギーナ	5 0.10	5 0.10	1 0.02	5 0.10	3 0.06	5 0.10	4 0.08	0 0.00	52 0.02	43 0.01	54 0.02
流行性耳下腺炎	57 1.14	57 1.14	109 2.18	53 1.06	70 1.40	74 1.48	58 1.16	72 1.44	2,081 0.66	2,698 0.85	2,365 0.75
急性出血性結膜炎	0 0.00	0 0.00	0 0.00	0 0.00	0 0.00	0 0.00	0 0.00	0 0.00	7 0.01	3 0.00	7 0.01
流行性角結膜炎	29 3.22	12 1.33	36 4.00	38 4.22	27 3.00	22 2.44	21 2.33	28 3.11	473 0.69	464 0.68	490 0.72
細菌性髄膜炎	0 0.00	0 0.00	0 0.00	0 0.00	1 0.07	0 0.00	0 0.00	0 0.00	9 0.02	6 0.01	2 0.00
無菌性髄膜炎	1 0.07	1 0.07	1 0.07	2 0.13	1 0.07	0 0.00	3 0.20	4 0.27	22 0.05	19 0.04	14 0.03
マイコプラズマ肺炎	4 0.27	5 0.33	8 0.53	7 0.47	10 0.67	2 0.13	2 0.13	4 0.27	273 0.58	247 0.52	263 0.55
クラミジア肺炎	0 0.00	0 0.00	0 0.00	1 0.07	1 0.07	0 0.00	0 0.00	0 0.00	10 0.02	10 0.02	6 0.01
感染性胃腸炎(ロタウイルス)	5 0.33	12 0.80	3 0.20	5 0.33	10 0.67	9 0.60	11 0.73	15 1.00	96 0.20	129 0.27	170 0.36

※ 上段:患者数、下段:定点一医療機関当たりの患者報告数

【1類～5類感染症(全数把握)の報告】

報告期間	7週前	6週前	5週前	4週前	3週前	2週前	1週前	今週	累計
麻疹	0	0	0	0	0	0	0	0	0件
風しん	0	0	0	0	0	0	0	0	0件

4類感染症:レジオネラ症:1件

【全国より一定点当たり2倍以上(3週連続)多い感染症】

RSウイルス感染症
伝染性紅斑
ヘルパンギーナ
流行性角結膜炎

【大きな流行が発生又は継続しつつある地域(保健所)】

インフルエンザ : 菊池、八代、宇城、有明、山鹿、人吉、
感染性胃腸炎 : 菊池、山鹿、有明、八代
伝染性紅斑 : 菊池、山鹿、人吉、熊本市、水俣、天草、宇城
流行性耳下腺炎 : 菊池、有明

※全国の流行状況の情報還元には時間差があるため、全国の情報は1週間までの内容になります。

【病原体検査情報】

※県保健環境科学研究所で病原体検査を実施した結果を記載しています。
季節性インフルエンザではどのウイルスタイプが主流かといった傾向を示しています。

○インフルエンザウイルス検出状況(PCR検査結果) ※2015/2016シーズン(9/1~)の累計

	季節性 H1pdm (インフルエンザH1N1 2009)	H1 (ソ連型)	H3 (香港型)	B型
(昨シーズン累計)	18件	0件	1件	5件
	1件	0件	75件	13件

○呼吸器疾患病原体検出状況 ※第1週(H28.1/4~)からの累計

ライノウイルス	RSウイルス	パラインフルエンザウイルス	ヒトメタニューモウイルス	コロナウイルス	エンテロウイルス
15件 (75件)	8件 (27件)	1件 (19件)	3件 (9件)	2件 (22件)	0件 (14件)
アデノウイルス	その他				
1件 (7件)	0件 (8件)				

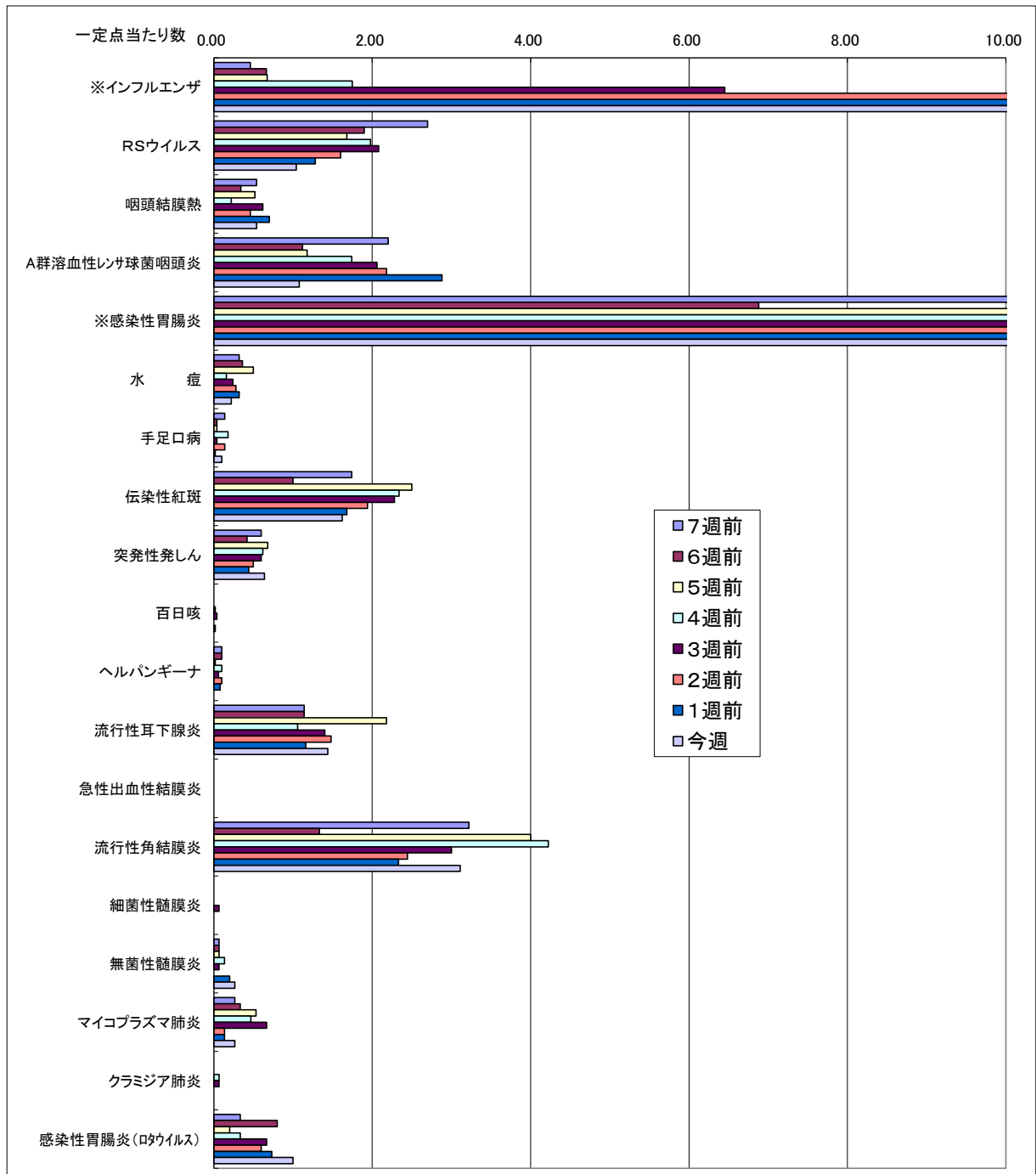
(※カッコ内は昨シーズン累計)

○感染性胃腸炎病原体検出状況 ※第1週(H28.1/4~)からの累計

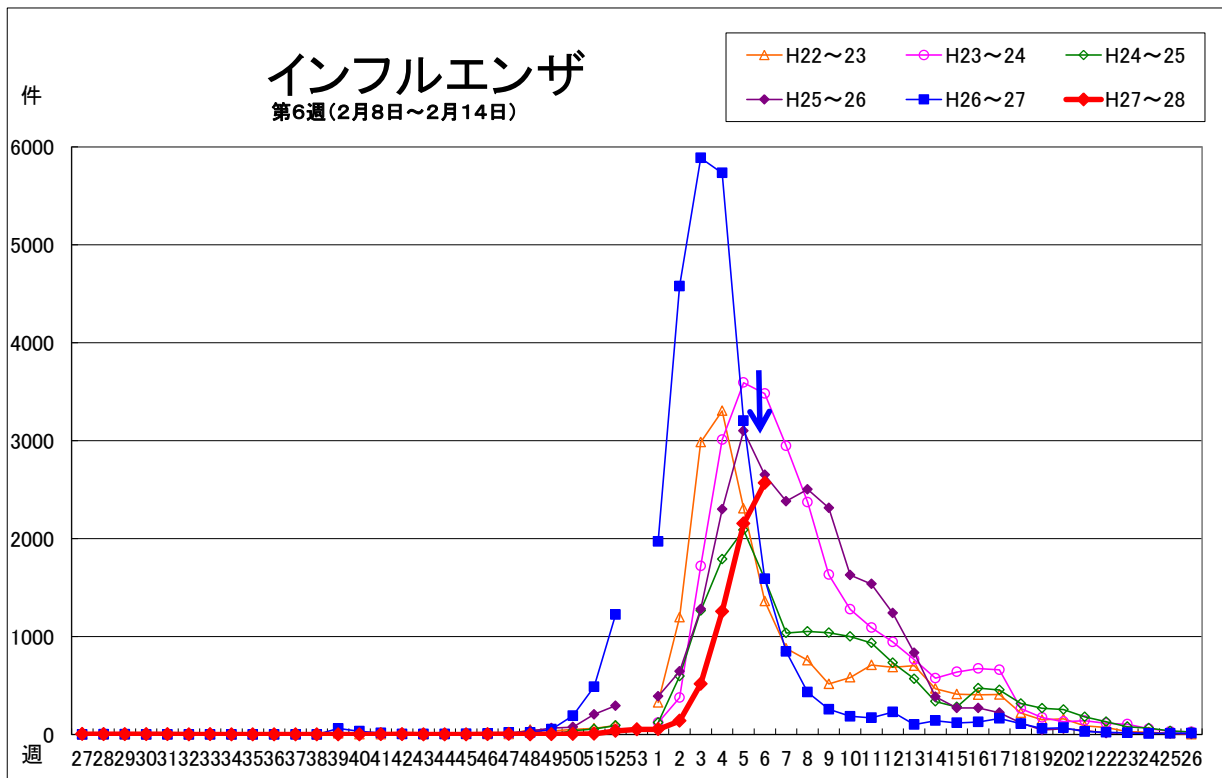
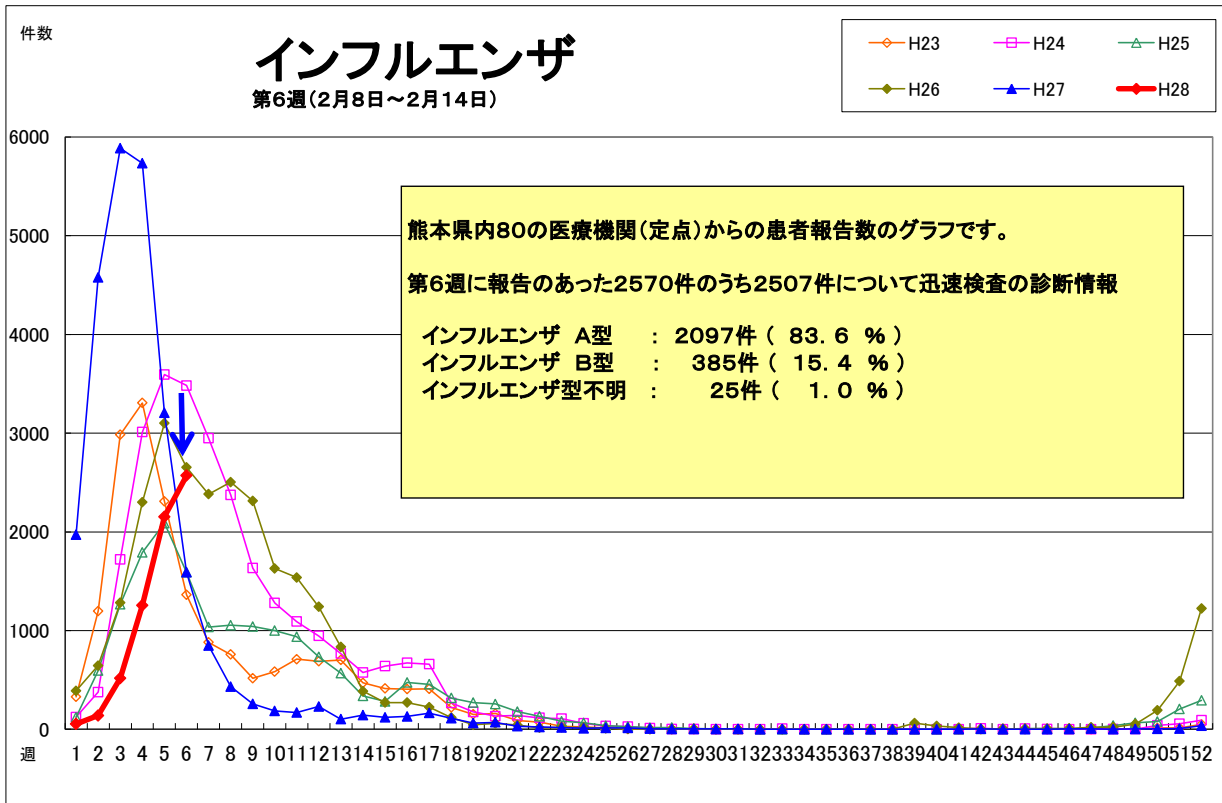
ノロウイルス	サポウイルス	ロタウイルス	アストロウイルス	アデノウイルス	その他
11件 (18件)	0件 (0件)	2件 (2件)	1件 (0件)	0件 (2件)	0件 (7件)

(※カッコ内は昨シーズン累計)

一定点当たり週別発生状況の推移



※一定点当たりの数値が10.00を超えた場合の推移は前の表で確認してください。



保健所別発生状況（インフルエンザ・小児科・眼科・基幹定点）

6週

保健所名	インフル ンザ	RSウイルス 感染症	咽頭結膜 熱	A群溶血 性レンサ球 菌咽頭炎	感染性胃 腸炎	水痘	手足口病	伝染性紅 斑	突発性発 しん	百日咳	ヘルパン ギーナ	流行性耳 下腺炎	急性出血 性結膜炎	流行性角 結膜炎	細菌性髄 膜炎	無菌性髄 膜炎	マイコプラ マ肺炎	クラミジア肺 炎	感染性胃 腸炎（ロタ ウイルス）
1 熊本市保健所	731	9	5	27	131	3	1	31	12			11		26		3	4		14
2 山鹿保健所	107	1			45			5	2			3	*	*					
3 菊池保健所	394	10	7	9	124	4	3	16	6			25		1					
4 阿蘇保健所	57				6								*	*					
5 御船保健所	75	3			27			4				1	*	*					
6 八代保健所	300	2	1	3	51	2		2				3							
7 水俣保健所	78	9	2	1	11			3	1				*	*					
8 人吉保健所	178	5		1	30	1		7				5	*	*		1			
9 有明保健所	288	2	11	1	78			4	5			19		1					1
10 宇城保健所	236	7		5	53	1		4	2			4	*	*					
11 天草保健所	126	4	1	7	39		1	5	4			1							
計	2570	52	27	54	595	11	5	81	32	0	0	72	0	28	0	4	4	0	15

保健所別一定点当たり患者報告数

保健所名	インフル ンザ	RSウイル ス感染症	咽頭結膜 熱	A群溶連 菌咽頭炎	感染性胃 腸炎	水痘	手足口病	伝染性紅 斑	突発性発 しん	百日咳	ヘルパン ギーナ	流行性耳 下腺炎	急性出血 性結膜炎	流行性角 結膜炎	細菌性髄 膜炎	無菌性髄 膜炎	マイコプラ マ肺炎	クラミジア肺 炎	感染性胃腸炎 （ロタウイルス）
1 熊本市保健所	29.24	0.56	0.31	1.69	8.19	0.19	0.06	1.94	0.75	0.00	0.00	0.69	0.00	5.20	0.00	0.60	0.80	0.00	2.80
2 山鹿保健所	35.67	0.50	0.00	0.00	22.50	0.00	0.00	2.50	1.00	0.00	0.00	1.50	*	*	0.00	0.00	0.00	0.00	0.00
3 菊池保健所	49.25	2.00	1.40	1.80	24.80	0.80	0.60	3.20	1.20	0.00	0.00	5.00	0.00	1.00	0.00	0.00	0.00	0.00	0.00
4 阿蘇保健所	19.00	0.00	0.00	0.00	3.00	0.00	0.00	0.00	0.00	0.00	0.00	0.00	*	*	0.00	0.00	0.00	0.00	0.00
5 御船保健所	15.00	1.00	0.00	0.00	9.00	0.00	0.00	1.33	0.00	0.00	0.00	0.33	*	*	0.00	0.00	0.00	0.00	0.00
6 八代保健所	42.86	0.50	0.25	0.75	12.75	0.50	0.00	0.50	0.00	0.00	0.00	0.75	0.00	0.00	0.00	0.00	0.00	0.00	0.00
7 水俣保健所	26.00	4.50	1.00	0.50	5.50	0.00	0.00	1.50	0.50	0.00	0.00	0.00	*	*	0.00	0.00	0.00	0.00	0.00
8 人吉保健所	35.60	1.67	0.00	0.33	10.00	0.33	0.00	2.33	0.00	0.00	0.00	1.67	*	*	0.00	1.00	0.00	0.00	0.00
9 有明保健所	36.00	0.40	2.20	0.20	15.60	0.00	0.00	0.80	1.00	0.00	0.00	3.80	0.00	1.00	0.00	0.00	0.00	0.00	1.00
10 宇城保健所	39.33	1.75	0.00	1.25	13.25	0.25	0.00	1.00	0.50	0.00	0.00	1.00	*	*	0.00	0.00	0.00	0.00	0.00
11 天草保健所	18.00	1.00	0.25	1.75	9.75	0.00	0.25	1.25	1.00	0.00	0.00	0.25	0.00	0.00	0.00	0.00	0.00	0.00	0.00
平均	32.13	1.04	0.54	1.08	11.90	0.22	0.10	1.62	0.64	0.00	0.00	1.44	0.00	3.11	0.00	0.27	0.27	0.00	1.00

